



МИНИСТЕРСТВО НАУКИ И ВЫСШЕГО ОБРАЗОВАНИЯ РОССИЙСКОЙ ФЕДЕРАЦИИ
 ФЕДЕРАЛЬНОЕ ГОСУДАРСТВЕННОЕ БЮДЖЕТНОЕ ОБРАЗОВАТЕЛЬНОЕ УЧРЕЖДЕНИЕ
 ВЫСШЕГО ОБРАЗОВАНИЯ
 «УРАЛЬСКИЙ ГОСУДАРСТВЕННЫЙ АРХИТЕКТУРНО-ХУДОЖЕСТВЕННЫЙ УНИВЕРСИТЕТ»
 (УрГАХУ)

Кафедра графического дизайна



РАБОЧАЯ ПРОГРАММА ДИСЦИПЛИНЫ
ТЕХНОЛОГИИ EVENT-ДИЗАЙНА

Направление подготовки		Дизайн
Код направления и уровня подготовки		54.04.01
Реквизиты приказа Минобрнауки РФ об утверждении ФГОС ВО	дата	21.03.2016
	№	255
Тип образовательной программы		Прикладная магистратура
Профиль		Дизайн костюма
Учебный план		Прием 2017, 2018
Форма обучения		Очная

Екатеринбург, 2018

1. ОБЩАЯ ХАРАКТЕРИСТИКА ДИСЦИПЛИНЫ

ТЕХНОЛОГИИ EVENT-ДИЗАЙНА

1.1. Место дисциплины в структуре образовательной программы, связи с другими дисциплинами:

Дисциплина ТЕХНОЛОГИИ EVENT-ДИЗАЙНА входит в вариативную по выбору студента часть образовательной программы. Дисциплина базируется на знаниях и умениях, полученных при изучении предшествующих дисциплин образовательной программы: «Дизайн-проектирование», «Современные проблемы дизайна и искусства», «Бизнес-технологии в дизайне». Результаты ее изучения будут использованы при выполнении выпускных квалификационных работ и в профессиональной деятельности.

1.2. Аннотация содержания дисциплины:

Дисциплина состоит из четырех тем. Темы «Роль дизайна в event-индустрии» и «Проектирование события» дают основные знания, необходимые для подготовки мероприятия и разработки плана по его реализации. «Практическая работа по разработке сценария события и дизайн-продукции» позволяет отработать теоретические знания на практике. В теме «Организация и проведение события» студенты получают знания о подготовке презентации для предпринимателей и об основных её отличиях от презентации дизайнерского продукта.

1.3. Краткий план построения процесса изучения дисциплины:

Процесс изучения дисциплины включает лекции, практические занятия, самостоятельную работу обучающихся. Основные формы интерактивного обучения: работа в группах, мозговой штурм, презентации. В ходе изучения дисциплины студенты выполняют практические работы.

Форма заключительного контроля при промежуточной аттестации – зачет. Для проведения промежуточной аттестации по дисциплине создан фонд оценочных средств.

Оценка по дисциплине носит интегрированный характер, учитывающий результаты оценивания участия студентов в аудиторных занятиях, качества и своевременности выполнения заданий по темам дисциплины и сдачи зачета.

1.4. Планируемые результаты обучения по дисциплине

Изучение дисциплины является этапом формирования у студента следующих компетенций:

ОПК-10: готовностью участвовать в творческих мероприятиях (художественных выставках, дизайнерских конкурсах)

ПК-6: готовностью демонстрировать наличие комплекса информационно-технологических знаний, владение приемами компьютерного мышления и способность к моделированию процессов, объектов и систем, используя современные проектные технологии для решения профессиональных задач

Планируемый результат изучения дисциплины в составе названных компетенций:

Готовность демонстрировать наличие комплекса информационно-технологических знаний при осуществлении дизайнерской и организационной деятельности, участвовать в творческих мероприятиях, эффективно работать в команде, планировать профессиональную деятельность и осуществлять контроль выполнения организационного плана, используя полученные знания, умения и навыки.

В результате изучения дисциплины обучающийся должен:

Знать и понимать: основную терминологию в сфере event-индустрии, современные проблемы дизайна и бизнеса, ситуацию на рынке event-услуг.

Уметь:

а) применять знание и понимание бизнес-процессов и технологий event-дизайна в проектной деятельности дизайнера одежды;

б) высказать суждения в отношении нестандартных проектных ситуаций;

в) комментировать данные и результаты, связанные с областью изучения коллегам и преподавателю.

Демонстрировать навыки и опыт деятельности с использованием полученных знаний и умений в профессиональной деятельности дизайнера одежды.

1.5. Объем дисциплины

№ По Семестрам	Зачетных единиц (з.е.)	Часов (час)	Аудиторные занятия				Самостоятельная работа												
			Аудиторные занятия всего	Лекции (Л)	Практические занятия (ПЗ), Семинары	Другие виды занятий (Др)	Самостоятельная работа всего	Курсовой проект (КП)	Курсовая работа (КР)	Расчетно-графическая работа (РГР)	Графическая работа (ГР)	Расчетная работа (РР)	Реферат (Р)	Домашняя работа (ДР)	Творческая работа (эссе, клаузура)	Подготовка к контрольной работе	Подготовка к экзамену, зачету	Другие виды самостоятельных занятий	Форма промежуточной аттестации по дисциплине*
Э	2	72	18	4	14		54											54	Зач
Ит. обо	2	72	18	4	14		54										0	54	

*Зачет с оценкой - ЗО, Зачет - Зач, Экзамен - Экз, Курсовые проекты - КП, Курсовые работы - КР

2. СОДЕРЖАНИЕ ДИСЦИПЛИНЫ

Код раздела	Раздел, тема, содержание дисциплины*
Р.1	Роль дизайна в event-индустрии Тема 1.1. Роль дизайна в event-индустрии. Тема 1.2. Бизнес-технологии в event-индустрии. Тема 1.3. Дизайн-продукция для мероприятия. Определение event-индустрии и роли дизайна в ней. Изучение основных бизнес-инструментов, применяемых в event-индустрии. Специфика разработки дизайн-продукции для сопровождения мероприятия.
Р.2	Проектирование события Тема 2.1. Структура мероприятия Тема 2.2. Ресурсы, партнёры и спонсоры. Тема 2.3. Специфика PR-технологий и продвижения мероприятия. Тема 2.4. Планирование организации мероприятия. Определение ключевых составляющих эффективного мероприятия, способов поиска и работы с партнёрами, обучение инструментам продвижения события, освоение инструментов планирования мероприятия и контролю его реализации.
Р.3	Практическая работа по разработке сценария события и дизайн-продукции

	Тема 3.1. Проектирование события и плана его реализации. Аналитика проектной ситуации, определение и изучение целевой аудитории и потребностей пользователя, проектирование события, определение необходимых ресурсов и составление плана его реализации. Поиск и работа с информационными и ресурсными партнёрами. Разработка дизайн-сопровождения мероприятия.
Р.4	Организация и проведение события Тема 4.1. Организация спроектированного мероприятия. Проведение мероприятия на площадке Уральского центра развития дизайна. Анализ эффективности его реализации.

3. РАСПРЕДЕЛЕНИЕ УЧЕБНОГО ВРЕМЕНИ

3.1 Распределение аудиторных занятий и самостоятельной работы по разделам дисциплины

Семестр	Неделя семестра	Раздел дисциплины, тема	ВСЕГО	Аудиторные занятия (час.)		Самост. работа (час.)	Оценочные средства
				Лекции	Практ. занятия, семинары		
3	1-2	Р.1 Тема 1.1-1.3	16	4		12	Конспект лекций Фронтальный опрос
3	3-5	Р.2 Тема 2.1-2.4	24		6	18	Практ. работа № 1
3	6-7	Р.3 Тема 3.1	16		4	12	Практ. работа № 2
3	8-9	Р.4 Тема 4.1	16		4	12	Практ. работа № 3
		Итого:	72	4	14	54	зачет

3.2 Другие виды занятий

Не предусмотрено

3.3 Мероприятия самостоятельной работы и текущего контроля

3.3.1 Примерный перечень тем курсовых проектов (курсовых работ)

Не предусмотрено

3.3.2 Примерный перечень тем расчетно-графических работ

Не предусмотрено

3.3.3 Примерный перечень тем графических работ

Не предусмотрено

3.3.4 Примерный перечень тем расчетных работ (программных продуктов)

Не предусмотрено

3.3.5 Примерный перечень тем рефератов (эссе, творческих работ)

Не предусмотрено

3.3.6 Примерный перечень тем практических внеаудиторных (домашних) работ

Предусмотрена подготовка к выполнению аудиторских практических работ.

3.3.7 Примерная тематика контрольных работ

Не предусмотрено

3.3.8 Примерная тематика Klausur

Не предусмотрено

4. ПРИМЕНЯЕМЫЕ ТЕХНОЛОГИИ ОБУЧЕНИЯ

Код раздела, темы дисциплины	Активные методы обучения							Дистанционные технологии и электронное обучение							
	Компьютерное тестирование	Кейс-метод	Деловая или ролевая игра	Портфолио	Работа в команде	Метод развивающей кооперации	Балльно-рейтинговая система	Метод мозгового штурма	Презентация	Сетевые учебные курсы	Виртуальные практикумы и тренажеры	Вебинары и видеоконференции	Асинхронные web-конференции и семинары	Совместная работа и разработка контента	Другие (указать, какие)
P.1															
P.2															
P.3															
P.4															

5. УЧЕБНО-МЕТОДИЧЕСКОЕ И ИНФОРМАЦИОННОЕ ОБЕСПЕЧЕНИЕ ДИСЦИПЛИНЫ

5.1. Рекомендуемая литература

5.1.1. Основная литература

1. Барышников Н. В. Основы профессиональной межкультурной коммуникации : учебник / Н. В. Барышников. - М. : Вузовский учебник : ИНФРА-М, 2014. – 368 с. – Режим доступа: <http://znanium.com/catalog.php?bookinfo=408974>

5.1.2. Дополнительная литература

1. Тарасова О. П. Организация проектной деятельности дизайнера: учеб. пособие. – Оренбург: ОГУ, 2013. – 133 с. –Режим доступа: <http://biblioclub.ru/index.php?page=book&id=270309&sr=1>
2. Остервальдер А., Пинье И. Построение бизнес-моделей. Настольная книга стратега и новатора / А. Остервальдер, И. Пинье; М.: «Альпина Паблишер», 2016. - 288 с.
3. Браун Т., Дизайн-мышление: от разработки новых продуктов до проектирования бизнес-моделей / Т. Браун; - М.: Манн, Иванов и Фербер, 2014. - 256 с.
4. Лорепц Ян. Дизайн выставок/Ян Лорепц; - М: АСТ, 2014, 256 с.
5. Кристиан Л. Visual Grammar. Графический дизайн/ Л. Кристиан; - Питер, 2017, 96 с.
6. Шаронова С. А. Социальные технологии : деловые игры: учеб. пособие. - М.: Издательство ПСТГУ, 2013
7. Вараксин В. Н. Методика и технология социального планирования: учеб. пособие. - М.: Директ-Медиа, 2013

8. Пресс М. Власть дизайна: ключ к сердцу потребителя / Майк Пресс, Рэйчел Купер; пер. с англ. А. Н. Поплавская. - М.: Гревцов Паблишер, 2008. - 352 с.
9. Буковецкая О. А. Дизайн текста [Электронный ресурс]: шрифт, эффекты, цвет / О. А. Буковецкая. - М.: ДМК Пресс, 2006.

5.2. Учебно-методическое обеспечение для самостоятельной работы

Романцов А. Н. Event-маркетинг. Сущность и особенности организации/ А. Н. Романцов;- М.: Дашков и К°, 2015. – 116 с.

5.3. Перечень информационных технологий, используемых при осуществлении образовательного процесса по дисциплине, включая перечень программного обеспечения и информационно-справочных систем

5.3.1. Перечень программного обеспечения

Тип ПО	Название	Источник	Доступность для студентов
Прикладное ПО/ Офисный пакет	Microsoft Office	Лицензионная программа	Доступно в компьютерном классе и в аудиториях для самостоятельной работы Ур- Г АХУ
Прикладное ПО/ 3D моделирование	Autodesk 3D Studio MAX	Лицензионная программа	
Прикладное ПО/ Графический пакет	Corel DRAW Graphics Suite	Лицензионная программа	
Прикладное ПО/ Графический пакет	Adobe Creative Suite (Master Collection)	Лицензионная программа	
Прикладное ПО/ Архивирование	WinRAR	Лицензионная программа	
Прикладное ПО/ 3D моделирование	V-Ray	Лицензионная программа	

5.3.2. Базы данных и информационные справочные системы

Не используются

5.4. Электронные образовательные ресурсы

<http://www.studentlibrary.ru>

<http://znanium.com>

<http://biblioclub.ru>

6. МЕТОДИЧЕСКИЕ УКАЗАНИЯ ДЛЯ ОБУЧАЮЩИХСЯ ПО ОСВОЕНИЮ ДИСЦИПЛИНЫ

Студент обязан:

1) знать:

- график учебного процесса по дисциплине (календарный план аудиторных занятий и план-график самостоятельной работы);
- порядок формирования итоговой оценки по дисциплине;
(преподаватель на первом занятии по дисциплине знакомит студентов с перечисленными организационно-методическими материалами);

2) посещать все виды аудиторных занятий (преподаватель контролирует посещение всех видов занятий), вести самостоятельную работу по дисциплине, используя литературу, рекомендо-

ванную в рабочей программе дисциплины и преподавателем (преподаватель передает список рекомендуемой литературы студентам);

- 3) готовиться и активно участвовать в аудиторных занятиях, используя рекомендованную литературу и методические материалы;
- 4) своевременно и качественно выполнять все виды аудиторных и самостоятельных работ, предусмотренных графиком учебного процесса по дисциплине (преподаватель ведет непрерывный мониторинг учебной деятельности студентов);
- 5) в случае возникновения задолженностей по текущим работам своевременно до окончания семестра устранить их, выполняя недостающие или исправляя не зачтенные работы, предусмотренные графиком учебного процесса (преподаватель на основе данных мониторинга учебной деятельности своевременно предупреждает студентов о возникших задолженностях и необходимости их устранения).

7. МАТЕРИАЛЬНО-ТЕХНИЧЕСКОЕ ОБЕСПЕЧЕНИЕ ДИСЦИПЛИНЫ

В качестве материально-технического обеспечения дисциплины необходимо традиционное оборудование аудиторий: классная доска, аудиторные столы и стулья, проектор.

8. ФОНД ОЦЕНОЧНЫХ СРЕДСТВ ДЛЯ ПРОВЕДЕНИЯ ПРОМЕЖУТОЧНОЙ АТТЕСТАЦИИ

Фонд оценочных средств предназначен для оценки:

- 1) соответствия фактически достигнутых каждым студентом результатов изучения дисциплины результатам, запланированным в формате дескрипторов «знать, уметь, иметь навыки» (п.1.4) и получения интегрированной оценки по дисциплине;
- 2) уровня формирования элементов компетенций, соответствующих этапу изучения дисциплины.

8.1. КРИТЕРИИ ОЦЕНИВАНИЯ РЕЗУЛЬТАТОВ КОНТРОЛЬНО-ОЦЕНОЧНЫХ МЕРОПРИЯТИЙ ТЕКУЩЕЙ И ПРОМЕЖУТОЧНОЙ АТТЕСТАЦИИ ПО ДИСЦИПЛИНЕ

8.1.1. Уровень формирования элементов компетенций, соответствующих этапу изучения дисциплины, оценивается с использованием следующих критериев и шкалы оценок*:

Критерии		Шкала оценок
Оценка по дисциплине		Уровень освоения элементов компетенций
Отлично	Зачтено	Высокий
Хорошо		Повышенный
Удовлетворительно		Пороговый
Неудовлетворительно	Не зачтено	Элементы не освоены

*) описание критериев см. Приложение 1.

8.1.2. Промежуточная аттестация по дисциплине представляет собой комплексную оценку, определяемую уровнем выполнения всех запланированных контрольно-оценочных мероприятий (КОМ). Используемый набор КОМ имеет следующую характеристику:

№ п/п	Форма КОМ	Состав КОМ
1	Посещение лекций и практических занятий	-
2	Выполнение практических работ	3 работы по 1 заданию
3	Зачет	Выполнение всех работ

Характеристика состава заданий КОМ приведена в разделе 8.3.

8.1.3. Оценка знаний, умений и навыков, продемонстрированных студентами при выполнении отдельных контрольно-оценочных мероприятий и оценочных заданий, входящих в их состав, осуществляется с применением следующей шкалы оценок и критериев:

Уровни оценки достижений студента (оценки)	Критерии для определения уровня достижений	Шкала оценок
	<u>Выполненное оценочное задание:</u>	
Высокий (В)	соответствует требованиям*, замечаний нет	Отлично (5)
Средний (С)	соответствует требованиям*, имеются замечания, которые не требуют обязательного устранения	Хорошо (4)
Пороговый (П)	не в полной мере соответствует требованиям*, есть замечания	Удовлетворительно (3)
Недостаточный (Н)	не соответствует требованиям*, имеет существенные ошибки, требующие исправления	Неудовлетворительно (2)
Нет результата (О)	не выполнено или отсутствует	Оценка не выставляется

*) Требования и уровень достижений студентов (соответствие требованиям) по каждому контрольно-оценочному мероприятию определяется с учетом критериев, приведенных в Приложении 1.

8.2. КРИТЕРИИ ОЦЕНИВАНИЯ РЕЗУЛЬТАТОВ ПРОМЕЖУТОЧНОЙ АТТЕСТАЦИИ ПРИ ИСПОЛЬЗОВАНИИ НЕЗАВИСИМОГО ТЕСТОВОГО КОНТРОЛЯ

При проведении независимого тестового контроля как формы промежуточной аттестации применяется методика оценивания результатов, предлагаемая разработчиками тестов.

8.3. ОЦЕНОЧНЫЕ СРЕДСТВА ДЛЯ ПРОВЕДЕНИЯ ТЕКУЩЕЙ И ПРОМЕЖУТОЧНОЙ АТТЕСТАЦИИ

8.3.1. Перечень заданий для практических работ:





В процессе выполнения практических работ необходимо продемонстрировать наличие комплекса информационно-технологических знаний, владение приемами компьютерного мышления, способность к моделированию процессов, а также готовность к участию в творческих проектах и способность к взаимодействию с аудиторией.

Задания:

Практическая работа № 1: создать организационную модель (схему) планируемого мероприятия, учитывая взаимодействие всех участников (организаторы, спонсоры, волонтеры, зрители и др.)

Практическая работа № 2: разработать сценарий мероприятия – временной план, план взаимодействия участников, содержательная часть.

Практическая работа № 3: организовать и провести мероприятие в реальном режиме. Место проведения - Центр развития дизайна.

Рабочая программа дисциплины составлена авторами:					
№ п/п	Кафедра	Ученая степень, ученое звание	Долж- ность	ФИО	Подпись
1	Кафедра графиче- ского дизайна		Препода- ватель	Л. Н. Аксёненко	
Рабочая программа дисциплины согласована:					
Заведующий кафедрой графического дизайна				В.А.В.Типикин	
Директор библиотеки УрГАХУ				Н.В. Нохрина	
Декан факультета дизайна				Е. Э. Павловская	

Критерии уровня сформированности элементов компетенций на этапе изучения дисциплины с использованием фонда оценочных средств

Признаки уровня и уровни освоения элементов компетенций					
Компоненты компетенций	Дескрипторы	Высокий	Повышенный	Пороговый	Компоненты не освоены
Знания*	Студент демонстрирует знания и понимание в области изучения, необходимые для продолжения обучения и/или выполнения трудовых функций и действий, связанных с профессиональной деятельностью.	Студент демонстрирует высокий уровень соответствия требованиям дескрипторов, равный или близкий к 100%, но не менее чем 90%.	Студент демонстрирует соответствие требованиям дескрипторов ниже 90%, но не менее чем на 70%.	Студент демонстрирует соответствие требованиям дескрипторов ниже 70%, но не менее чем на 50%.	Студент демонстрирует соответствие требованиям дескрипторов менее чем на 50%.
Умения*	Студент может применять свои знания и понимание в контекстах, представленных в оценочных заданиях, и необходимых для продолжения обучения и/или выполнения трудовых функций и действий, связанных с профессиональной деятельностью.	Студент демонстрирует навыки и опыт в области изучения.			
Личностные качества (умения в обучении)	Студент способен выносить суждения, делать оценки и формулировать выводы в области изучения. Студент может сообщать собственное понимание, умения и деятельность в области изучения преподавателю и коллегам своего уровня.				
Оценка по дисциплине		Отл.	Хор.	Удовл.	Неуд.

*) Конкретные знания, умения и навыки в области изучения определяются в рабочей программе дисциплины п. 1.4