




МИНИСТЕРСТВО НАУКИ И ВЫСШЕГО ОБРАЗОВАНИЯ РОССИЙСКОЙ ФЕДЕРАЦИИ  
ФЕДЕРАЛЬНОЕ ГОСУДАРСТВЕННОЕ БЮДЖЕТНОЕ ОБРАЗОВАТЕЛЬНОЕ УЧРЕЖДЕНИЕ  
ВЫСШЕГО ОБРАЗОВАНИЯ  
«УРАЛЬСКИЙ ГОСУДАРСТВЕННЫЙ АРХИТЕКТУРНО-ХУДОЖЕСТВЕННЫЙ УНИВЕРСИТЕТ»  
(УрГАХУ)

Кафедра экономики проектирования и архитектурно-строительной экологии



РАБОЧАЯ ПРОГРАММА ДИСЦИПЛИНЫ  
**ЭКОНОМИКА ДИЗАЙН-ПРОЕКТИРОВАНИЯ**

Направление подготовки	Дизайн	
Код направления и уровня подготовки	54.03.01	
Реквизиты приказа Минобрнауки РФ об утверждении ФГОС ВО	дата	11.08.2016
	№	1004
Тип образовательной программы	Академический бакалавриат	
Профиль	Дизайн среды	
Учебный план	Прием 2016, 2017, 2018	
Форма обучения	Очная	

Екатеринбург, 2018

## 1. ОБЩАЯ ХАРАКТЕРИСТИКА ДИСЦИПЛИНЫ

### ЭКОНОМИКА ДИЗАЙН-ПРОЕКТИРОВАНИЯ

#### 1.1. Место дисциплины в структуре образовательной программы, связи с другими дисциплинами:

Дисциплина ЭКОНОМИКА ДИЗАЙН-ПРОЕКТИРОВАНИЯ входит в базовую часть образовательной программы. Дисциплина базируется на знаниях и умениях, полученных при изучении предшествующей дисциплины образовательной программы: «Экономика». Результаты ее изучения будут использованы при изучении дисциплин: «Маркетинг в дизайне», «Основы предпринимательства».

#### 1.2. Аннотация содержания дисциплины:

Дисциплина посвящена изучению аналитических, экономических и финансовых показателей профессиональной деятельности дизайнеров. Дисциплина направлена на приобретение опыта использования экономических знаний в профессиональной деятельности дизайнеров, исходя из потребностей рынка товаров и услуг, рынка труда и материально-технических ресурсов организаций в современных условиях.

#### 1.3. Краткий план построения процесса изучения дисциплины:

Процесс изучения дисциплины включает лекции, практические занятия и самостоятельную работу обучающихся. Основные формы интерактивного обучения: работа в группах, кейс-методы. В ходе изучения дисциплины студенты выполняют расчетно-графические работы по темам дисциплины и курсовую работу.

Форма заключительного контроля при промежуточной аттестации – зачет с оценкой. Для проведения промежуточной аттестации по дисциплине создан фонд оценочных средств.

Оценка по дисциплине носит интегрированный характер, учитывающий результаты оценивания участия студентов в аудиторных занятиях, качества и своевременности выполнения расчетно-графических работ и курсовой работы.

#### 1.4. Планируемые результаты обучения по дисциплине

Изучение дисциплины является этапом формирования у студента следующих компетенций:

ОК-3: способностью использовать основы экономических знаний в различных сферах деятельности
ПК-9: способностью составлять подробную спецификацию требований к дизайн-проекту и готовить полный набор документации по дизайн-проекту, с основными экономическими расчетами для реализации проекта

Планируемый результат изучения дисциплины в составе названных компетенций:

Способность использовать основы экономических знаний в различных сферах деятельности; способность при проектировании изделий и предметов рассчитывать и обосновывать технико-экономические и социально-экономические показатели проекта.

В результате изучения дисциплины обучающийся должен:

**Знать и понимать:** основополагающие категории, термины и понятия в области экономики организации, систему экономических, финансовых и технических показателей, используемых для оценки результатов деятельности предприятия, состав основных затрат, связанных с производством продукции, выполнением работ и оказанием услуг, сущность категории экономической эффективности хозяйственных мероприятий и проектов, а также методы выполнения соответствующих расчетов

**Уметь:**

- применять знание и понимание экономических терминов при расчетах себестоимости и назначении цены на проектируемые изделия;
- выносить суждения в отношении результативности использования различных систем учета и распределения затрат;

в) комментировать данные и результаты, связанные с областью изучения коллегам и преподавателю.

**Демонстрировать навыки и опыт деятельности с использованием полученных знаний и умений при выполнении расчетов, связанных с выбором наиболее эффективных мероприятий, проектов и предложений в области средового дизайна.**

### 1.5. Объем дисциплины

По Семестрам			Аудиторные занятия				Самостоятельная работа												
	Зачетных единиц (з.е.)	Часов (час)	Аудиторные занятия всего	Лекции (Л)	Практические занятия (ПЗ), Семинары	Другие виды занятий (Др)	Самостоятельная работа всего	Курсовой проект (КП)	Курсовая работа (КР)	Расчетно-графическая работа (РГР)	Графическая работа (ГР)	Расчетная работа (РР)	Реферат (Р)	Домашняя работа (ДР)	Творческая работа (эссе, клаузура)	Подготовка к контрольной работе	Подготовка к экзамену, зачету	Другие виды самостоятельных занятий	Форма промежуточной аттестации по дисциплине*
6	3	108	36	24	12		72		36	36									30
Итого	3	108	36	24	12		72		36	36							0		

\*Зачет с оценкой - 30, Зачет - Зач, Экзамен - Экз, Курсовые проекты - КП, Курсовые работы - КР

### 2. СОДЕРЖАНИЕ ДИСЦИПЛИНЫ

Код раздела	Раздел, тема, содержание дисциплины*
Т.1	<u>Организация как основное звено экономики.</u> Место и роль организации в экономической системе. Производственный процесс и его составные части. Основные типы производств, их признаки и показатели. Экономическое проектирование и его значение для деятельности дизайнера.
Т.2	<u>Основные фонды организации.</u> Основные фонды как экономическая категория. Состав и классификация основных фондов. Воспроизводство основных фондов. Износ и расчет амортизационных отчислений. Показатели использования основных фондов. Особенности формирования основных фондов в проектных организациях.
Т.3	<u>Оборотные фонды организации.</u> Оборотные фонды организации и их характеристика. Структура оборотных средств дизайн- фирм. Производственные запасы в организации. Незавершен-

	ное производство. Анализ использования оборотных средств организации.
<b>Т.4</b>	<u>Трудовые ресурсы.</u> Персонал организации и принципы его подбора. Производительность труда. Основные показатели производительности. Обоснование необходимой численности различных категорий работников. Организация оплаты труда в организации. Особенности подбора и мотивации сотрудников в проектных организациях.
<b>Т.5</b>	<u>Издержки производства и себестоимость продукции.</u> Понятие и виды затрат. Издержки производства (общие, средние, предельные). Себестоимость продукции и пути ее снижения. Формирование цен на продукцию. Ценовая политика организации. Особенности формирования цен на дизайн-проекты.
<b>Т.6</b>	<u>Финансы организации.</u> Сущность и функции финансов. Формирование финансов организации. Направление использования денежных средств. Прибыль организации, рентабельность. Финансовый план организации. Фактор времени в экономических расчетах. Капитальные вложения и их окупаемость. Экономическая оценка дизайн-проектов. Основные показатели эффективности дизайн-проектов.
<b>Т.7</b>	<u>Цена и ценообразование</u> Понятие и классификация цен. Ценовая политика организации и основные ценообразующие факторы. Принципы и методы ценообразования.
<b>Т.8</b>	<u>Качество продукции и конкурентоспособность организации</u> Понятие и показатели качества продукции. Стандарты и системы качества. Управление качеством продукции. Качество и конкурентоспособность. Стандартизация продукции. Сертификация продукции. Правовое регулирование качества продукции

### 3. РАСПРЕДЕЛЕНИЕ УЧЕБНОГО ВРЕМЕНИ

#### 3.1 Распределение аудиторных занятий и самостоятельной работы по разделам дисциплины

Семестр	Неделя семестра	Раздел дисциплины, Тема	ВСЕГО	Аудиторные занятия (час.)		Самост. работа (час.)	Оценочные средства
				Лекция	Практ. занятия, семинары		
6	1,13	Т.1. Организация как основное звено экономики	12	2	2	8	РГР 1 Курсовая работа, раздел 1,2
6	2,3	Т.2. Основные фонды организации	12	4		8	Курсовая работа, раздел 3
6	4,5	Т.3. Оборотные фонды организации	12	4		8	Курсовая работа, раздел 3
6	6,7,14	Т.4. Трудовые ресурсы	18	4	2	12	Курсовая работа, раздел 2, РГР 2
6	8,9,15	Т.5. Издержки производства и себестоимость продукции	18	4	2	12	Курсовая работа, раздел 4 РГР 3

Семестр	Неделя семестра	Раздел дисциплины, Тема	ВСЕГО	Аудиторные занятия (час.)		Самост. работа (час.)	Оценочные средства
				Лекция	Практ. занятия, семинары		
6	10,16, 17	Г.6. Финансы организации	18	2	4	12	РГР 4
6	11,18	Г.7. Цена и ценообразование	12	2	2	8	Курсовая работа, раздел 5,6 Защита КП
6	12	Г.8. Качество продукции и конкурентоспособность организации	6	2		4	
		<b>Итого:</b>	<b>108</b>	<b>24</b>	<b>12</b>	<b>72</b>	<b>Зачет с оценкой</b>

### 3.2 Другие виды занятий

Не предусмотрено

### 3.3 Мероприятия самостоятельной работы и текущего контроля

#### 3.3.1 Примерный перечень тем курсовых проектов (курсовых работ)

Курсовая работа «Технико-экономическое обоснование дизайн-проекта» (на примере выбранного проекта)

#### 3.3.2 Примерный перечень тем расчетно-графических работ

Выполняются 4 расчетно-графические работы по темам:

- 1) Организация как основное звено экономики
- 2) Трудовые ресурсы
- 3) Издержки производства и себестоимость продукции
- 4) Финансы организации

#### 3.3.3 Примерный перечень тем графических работ

Не предусмотрено

#### 3.3.4 Примерный перечень тем расчетных работ (программных продуктов)

Не предусмотрено

#### 3.3.5 Примерный перечень тем рефератов (эссе, творческих работ)

Не предусмотрено

#### 3.3.6 Примерный перечень тем практических внеаудиторных (домашних) работ

Не предусмотрено

#### 3.3.7 Примерная тематика контрольных работ

Не предусмотрено

#### 3.3.8 Примерная тематика клаузур

Не предусмотрено

#### 4. ПРИМЕНЯЕМЫЕ ТЕХНОЛОГИИ ОБУЧЕНИЯ

Код раздела, темы дисциплины	Активные методы обучения							Дистанционные технологии и электронное обучение							
	Компьютерное тестирование	Кейс-метод	Деловая или ролевая игра	Портфолио	Работа в команде	Метод развивающей кооперации	Балльно-рейтинговая система	Другие методы (какие)	Другие методы (какие)	Сетевые учебные курсы	Виртуальные практикумы и тренажеры	Вебинары и видеоконференции	Асинхронные web-конференции и семинары	Совместная работа и разработка контента	Другие (указать, какие)
Т.4															
Т.5															
Т.6															
Т.7															

#### 5. УЧЕБНО-МЕТОДИЧЕСКОЕ И ИНФОРМАЦИОННОЕ ОБЕСПЕЧЕНИЕ ДИСЦИПЛИНЫ

##### 5.1. Рекомендуемая литература

###### 5.1.1. Основная литература

1. Грибов В. Д. Экономика предприятия : учебник + практикум / В. Д. Грибов, В. П. Грузинов. - М. : ИНФРА-М, 2017. - 448 с. <http://znanium.com/catalog.php?bookinfo=555332>
2. Алексейчева, Е.Ю. Экономика организации (предприятия) : учебник / Е.Ю. Алексейчева, М.Д. Магомедов, И.Б. Костин. - М. : Дашков и К°, 2016. - 291 с.- Режим доступа: <http://biblioclub.ru/index.php?page=book&id=453410>

###### 5.1.2. Дополнительная литература

1. Грузинов В.П. Экономика предприятия: учебник для вузов.- М.: Юнити, 2008
2. Организация бизнеса с нуля. Советы практика. Лопкарев В.П.- СПб.: Питер, 2009.
3. Налоговый кодекс РФ.
4. Савицкая А.О. Конкурентоспособность как обеспечение баланса интересов производителя и потребителя. – М: АСМА,2011
5. Афанасьева Л.К. Организация основного производства. –М.: Лаборатория книги, 2010
6. Жданова Ю. Проблемы оценки движимого и недвижимого имущества – М.: Лаборатория книги,2010

##### 5.2 Учебно-методическое обеспечение для самостоятельной работы

Грузинов В.П. Экономика предприятия: учебник для вузов.- М.: Юнити, 2008

##### 5.3 Перечень информационных технологий, используемых при осуществлении образовательного процесса по дисциплине, включая перечень программного обеспечения и информационных справочных систем\*

###### 5.3.1 Перечень программного обеспечения

Тип ПО	Название	Источник	Доступность для студентов
Прикладное ПО/ Офисный пакет	Microsoft Office	Лицензионная программа	Доступно в компьютерном классе и в аудиториях для самостоятельной работы УрГАХУ

### 5.3 Базы данных и информационные справочные системы

КонсультантПлюс: <http://www.consultant.ru/>

### 5.4 Электронные образовательные ресурсы

znanium.com

biblioclub.ru

## 6 МЕТОДИЧЕСКИЕ УКАЗАНИЯ ДЛЯ ОБУЧАЮЩИХСЯ ПО ОСВОЕНИЮ ДИСЦИПЛИНЫ

Студент обязан:

### 1) знать:

- график учебного процесса по дисциплине (календарный план аудиторных занятий и план-график самостоятельной работы);
- порядок формирования итоговой оценки по дисциплине;  
(преподаватель на первом занятии по дисциплине знакомит студентов с перечисленными организационно-методическими материалами);

### 2) посещать все виды аудиторных занятий (преподаватель контролирует посещение всех видов занятий), вести самостоятельную работу по дисциплине, используя литературу, рекомендованную в рабочей программе дисциплины и преподавателем (преподаватель передает список рекомендуемой литературы студентам);

### 3) готовиться и активно участвовать в аудиторных занятиях, используя рекомендованную литературу и методические материалы;

### 4) своевременно и качественно выполнять все виды аудиторных и самостоятельных работ, предусмотренных графиком учебного процесса по дисциплине (преподаватель ведет непрерывный мониторинг учебной деятельности студентов);

### 5) в случае возникновения задолженностей по текущим работам своевременно до окончания семестра устранить их, выполняя недостающие или исправляя не зачтенные работы, предусмотренные графиком учебного процесса (преподаватель на основе данных мониторинга учебной деятельности своевременно предупреждает студентов о возникших задолженностях и необходимости их устранения).

## 7 МАТЕРИАЛЬНО-ТЕХНИЧЕСКОЕ ОБЕСПЕЧЕНИЕ ДИСЦИПЛИНЫ

В качестве материально-технического обеспечения дисциплины используются оборудованные аудитории (классная доска, аудиторные столы и стулья).

### 8.1. ФОНД ОЦЕНОЧНЫХ СРЕДСТВ ДЛЯ ПРОВЕДЕНИЯ ПРОМЕЖУТОЧНОЙ АТТЕСТАЦИИ

Фонд оценочных средств предназначен для оценки:

- 1) соответствия фактически достигнутых каждым студентом результатов изучения дисциплины результатам, запланированным в формате дескрипторов «знать, уметь, иметь навыки» (п.1.4) и получения интегрированной оценки по дисциплине;
- 2) уровня формирования элементов компетенций, соответствующих этапу изучения дисциплины.

## 8.2. КРИТЕРИИ ОЦЕНИВАНИЯ РЕЗУЛЬТАТОВ КОНТРОЛЬНО-ОЦЕНОЧНЫХ МЕРОПРИЯТИЙ ТЕКУЩЕЙ И ПРОМЕЖУТОЧНОЙ АТТЕСТАЦИИ ПО ДИСЦИПЛИНЕ

8.2.1. Уровень формирования элементов компетенций, соответствующих этапу изучения дисциплины, оценивается с использованием следующих критериев и шкалы оценок\*:

Критерии		Шкала оценок
Оценка по дисциплине		Уровень освоения элементов компетенций
Отлично	Зачтено	Высокий
Хорошо		Повышенный
Удовлетворительно		Пороговый
Неудовлетворительно	Не зачтено	Элементы не освоены

\*) описание критериев см. Приложение 1.

8.2.2. Промежуточная аттестация по дисциплине представляет собой комплексную оценку, определяемую уровнем выполнения всех запланированных контрольно-оценочных мероприятий (КОМ). Используемый набор КОМ имеет следующую характеристику:

№ п/п	Форма КОМ	Состав КОМ
1	Посещение лекций и практических занятий	-
2	Выполнение расчетно-графической работы	4 работы
3	Выполнение курсовой работы	6 заданий
4	Зачет с оценкой	Выполнение заданий семестра

Характеристика состава заданий КОМ приведена в разделе 8.3.

8.2.3. Оценка знаний, умений и навыков, продемонстрированных студентами при выполнении отдельных контрольно-оценочных мероприятий и оценочных заданий, входящих в их состав, осуществляется с применением следующей шкалы оценок и критериев:

Уровни оценки достижений студента (оценки)	Критерии для определения уровня достижений	Шкала оценок
	<u>Выполненное оценочное задание:</u>	
Высокий (В)	соответствует требованиям*, замечаний нет	Отлично (5)
Средний (С)	соответствует требованиям*, имеются замечания, которые не требуют обязательного устранения	Хорошо (4)
Пороговый (П)	не в полной мере соответствует требованиям*, есть замечания	Удовлетворительно (3)
Недостаточный (Н)	не соответствует требованиям*, имеет существенные ошибки, требующие исправления	Неудовлетворительно (2)
Нет результата (О)	не выполнено или отсутствует	Оценка не выставляется

\*) Требования и уровень достижений студентов (соответствие требованиям) по каждому контрольно-оценочному мероприятию определяется с учетом критериев, приведенных в Приложении 1.

## 8.3. КРИТЕРИИ ОЦЕНИВАНИЯ РЕЗУЛЬТАТОВ ПРОМЕЖУТОЧНОЙ АТТЕСТАЦИИ ПРИ ИСПОЛЬЗОВАНИИ НЕЗАВИСИМОГО ТЕСТОВОГО КОНТРОЛЯ



При проведении независимого тестового контроля как формы промежуточной аттестации применяется методика оценивания результатов, предлагаемая разработчиками тестов.

## 8.4. ОЦЕНОЧНЫЕ СРЕДСТВА ДЛЯ ПРОВЕДЕНИЯ ТЕКУЩЕЙ И ПРОМЕЖУТОЧНОЙ АТТЕСТАЦИИ

### 8.3.1 Перечень заданий курсовой работы:

Тема «Технико-экономическое обоснование дизайн проекта»:

1. Дать общую характеристику проекта
2. Подсчитать объемы работ (операций) по изготовлению изделия
3. Определить затраты труда и машинного времени
4. Рассчитать себестоимость изготовления изделия
5. Дать экономическую оценку проекта
6. Основные выводы и технико-экономические показатели

### 8.3.2 Перечень заданий для расчетно-графических работ:

РГР № 1 «Организация как основное звено экономики» (выполняется командами в ходе практических занятий):

- 1) На примере выбранного дизайн-проекта определить тип производства и объем производства проектируемых изделий;
- 2) Определить трудоемкость операций;
- 3) Начертить календарный график производства работ.

РГР № 2 «Трудовые ресурсы»:


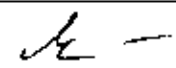


- 1) На примере выбранного дизайн-проекта определить перечень и количество требуемых работников;
- 2) Определить форму заработной платы для каждой категории работников.

РГР № 3 «Издержки производства и себестоимость продукции» (работа выполняется при условии выполнения 1-4 частей курсовой работы):

предложить пути минимизации себестоимости дизайн-проекта (предложения обосновать при помощи расчетов).

РГР № 4 «Финансы организации» (работа выполняется при условии выполнения 1-4 частей курсовой работы):

- 1) На примере выполненных расчетов заполнить таблицу «Поток денежных средств» (материалы предоставляются на практическом занятии).
- 2) Рассчитать период окупаемости проекта.

Рабочая программа дисциплины составлена авторами:					
№ п/п	Кафедра	Ученая степень, ученое звание	Должность	ФИО	Подпись
1	Кафедра экономики проектирования и архитектурно-строительной экологии	-	доцент	Т.И. Банникова	
Рабочая программа дисциплины согласована:					
Заведующая кафедрой экономики проектирования и архитектурно-строительной экологии				С.М. Карпова	
Директор библиотеки УрГАХУ				Н.В. Нохрина	
Декан факультета Дизайна				Е.Э. Павловская	

Критерии уровня сформированности элементов компетенций на этапе изучения дисциплины с использованием фонда оценочных средств

Признаки уровня и уровни освоения элементов компетенций					
Компоненты компетенций	Дескрипторы	Высокий	Повышенный	Пороговый	Компоненты не освоены
Знания*	Студент демонстрирует знания и понимание в области изучения, необходимые для продолжения обучения и/или выполнения трудовых функций и действий, связанных с профессиональной деятельностью.	Студент демонстрирует высокий уровень соответствия требованиям дескрипторов, равный или близкий к 100%, но не менее чем 90%.	Студент демонстрирует соответствие требованиям дескрипторов ниже 90%, но не менее чем на 70%.	Студент демонстрирует соответствие требованиям дескрипторов ниже 70%, но не менее чем на 50%.	Студент демонстрирует соответствие требованиям дескрипторов менее чем на 50%.
Умения*	Студент может применить свои знания и понимание в контекстах, представленных в оценочных заданиях, и необходимых для продолжения обучения и/или выполнения трудовых функций и действий, связанных с профессиональной деятельностью.	Студент демонстрирует навыки и опыт в области изучения.	Студент способен выносить суждения, делать оценки и формулировать выводы в области изучения.	Студент может сообщать собственное понимание, умения и деятельность в области изучения преподавателю и коллегам своего уровня.	
Личностные качества (умения в обучении)					
Оценка по дисциплине		Отл.	Хор.	Удовл.	Неуд.

\*) Конкретные знания, умения и навыки в области изучения определяются в рабочей программе дисциплины п. 1.4