



МИНИСТЕРСТВО НАУКИ И ВЫСШЕГО ОБРАЗОВАНИЯ РОССИЙСКОЙ ФЕДЕРАЦИИ
ФЕДЕРАЛЬНОЕ ГОСУДАРСТВЕННОЕ БЮДЖЕТНОЕ ОБРАЗОВАТЕЛЬНОЕ
УЧРЕЖДЕНИЕ ВЫСШЕГО ОБРАЗОВАНИЯ
«УРАЛЬСКИЙ ГОСУДАРСТВЕННЫЙ АРХИТЕКТУРНО-ХУДОЖЕСТВЕННЫЙ УНИВЕРСИТЕТ»
(УрГАХУ)

Кафедра индустриального дизайна

УТВЕРЖДАЮ:
Проректор по учебной работе
В. И. Исаченко
« 29 » 09 2020 г.

РАБОЧАЯ ПРОГРАММА ДИСЦИПЛИНЫ
ДИЗАЙН-ПРОЕКТИРОВАНИЕ ИНТЕРФЕЙСОВ

Направление подготовки	Дизайн
Код направления и уровня подготовки	54.03.01
Профиль (согласно ОХОП)	Дизайн интерфейсов
Квалификация	Бакалавр
Учебный план	Прием 2021 года
Форма обучения	Очная

АКТУАЛИЗИРОВАНО
« 01 » 09 2021 г.
ПРИКАЗ от 02.07.2021 № 204/01-02-13

Екатеринбург, 2020

1. ОБЩАЯ ХАРАКТЕРИСТИКА ДИСЦИПЛИНЫ ДИЗАЙН-ПРОЕКТИРОВАНИЕ ИНТЕРФЕЙСОВ. Часть 4

1.1. Место дисциплины в структуре образовательной программы, связи с другими дисциплинами:

Дисциплина ДИЗАЙН-ПРОЕКТИРОВАНИЕ ИНТЕРФЕЙСОВ входит в обязательную часть образовательной программы. Данная дисциплина базируется на знаниях, умениях и навыках, сформированных предшествующим уровнем образования. Полученные в ходе изучения дисциплины «Дизайн-проектирование интерфейсов» знания, умения и навыки, необходимы для изучения дисциплин: «Прототипирование 3D-интерфейсов», «3D-технологии видеорендеринга», а также при выполнении выпускной квалификационной работы бакалавров.

1.2. Краткий план построения процесса изучения дисциплины:

Процесс изучения дисциплины включает практические занятия и самостоятельную работу студентов. Основные формы интерактивного обучения: групповая дискуссия, круглый стол, работа в команде, кейс-метод, тьюторские занятия. В ходе изучения дисциплины студенты выполняют курсовые проекты и проектные упражнения на выявление конструктивных и выразительных возможностей материала, поисковые макеты проектируемого изделия, изобразительные эскизы и зарисовки промышленной формы с пояснительным текстом, графические упражнения, проектный альбом-портфолио.

Форма заключительного контроля при промежуточной аттестации – зачет с оценкой. Для проведения промежуточной аттестации по дисциплине создан фонд оценочных средств.

Оценка по дисциплине носит интегрированный характер, учитывающий результаты оценивания участия студентов в аудиторных занятиях, качества и своевременности выполнения заданий и курсовых проектов.

1.3. Планируемые результаты обучения по дисциплине

Процесс изучения дисциплины направлен на формирование элементов следующих компетенций в соответствии с ФГОС ВО и ОПОП ВО по направлению подготовки 54.03.01 Дизайн:

Таблица 1

Категории компетенций	Код и наименование компетенций	Индикаторы достижения компетенций
Системное и критическое мышление	УК-1. Способен осуществлять поиск, критический анализ и синтез информации, применять системный подход для решения поставленных задач	УК-1.1. знает основные источники получения информации, включая нормативные, методические, справочные и реферативные; виды и методы поиска информации из различных источников; УК-1.2. знает принципы применения системного подхода для решения поставленных задач; УК-1.3. умеет определять и ранжировать информацию, требуемую для решения поставленной

Категории компетенций	Код и наименование компетенций	Индикаторы достижения компетенций
		задачи; УК-1.4. умеет формировать и аргументировано отстаивать собственные мнения и суждения при решении поставленных задач.
Разработка и реализация проектов	УК-2. Способен определять круг задач в рамках поставленной цели и выбирать оптимальные способы их решения, исходя из действующих правовых норм, имеющихся ресурсов и ограничений	УК-2.1. знает виды ресурсов и ограничений, действующие правовые нормы для решения задач в рамках поставленной цели; УК-2.2. знает способы решения поставленных задач в зоне своей ответственности для достижения цели проекта; УК-2.3. умеет формулировать задачи для достижения цели проекта, значимость ожидаемых результатов проекта; УК-2.4. умеет выбирать оптимальные решения задач в зоне своей ответственности с учетом имеющихся ресурсов и ограничений, действующих правовых норм; УК-2.5. умеет оценивать решение поставленных задач в зоне своей ответственности в соответствии с запланированными результатами проекта.
Методы творческого процесса дизайнеров	ОПК-3. Способен выполнять поисковые эскизы изобразительными средствами и способами проектной графики; разрабатывать проектную идею, основанную на концептуальном, творческом подходе к решению дизайнерской задачи; синтезировать набор возможных решений и научно обосновывать свои предложения при проектировании дизайнера	ОПК-3.1. знает основные приемы изобразительных средств рисунка, живописи и проектной графики для выражения художественного образа, проектной идеи; ОПК-3.2. знает методологию дизайн-проектирования, последовательность выполнения проектных работ, стратегии и

Категории компетенций	Код и наименование компетенций	Индикаторы достижения компетенций
	объектов, удовлетворяющих утилитарные и эстетические потребности человека (техника и оборудование, транспортные средства, интерьеры, полиграфия, товары народного потребления)	<p>тактики решения дизайнерских задач; ОПК-3.3.</p> <p>знает современные методики изучения потребителей объектов искусства и дизайна; ОПК-3.4.</p> <p>умеет разрабатывать художественно-проектную идею с использованием поисковых эскизов, изобразительных средств и способов проектной графики; ОПК-3.5.</p> <p>умеет синтезировать набор возможных решений и научно обосновывать свои предложения при проектировании дизайн-объектов.</p>
Создание авторского дизайн-проекта	ОПК-4. Способен проектировать, моделировать, конструировать предметы, товары, промышленные образцы и коллекции, художественные предметно-пространственные комплексы, интерьеры зданий и сооружений архитектурно-пространственной среды, объекты ландшафтного дизайна, используя линейно-конструктивное построение, цветовое решение композиции, современную шрифтовую культуру и способы проектной графики	<p>ОПК-4.1. знает основы графической и цветовой композиции; ОПК-4.2. знает правила линейного построения объектов проектирования; ОПК-4.3. знает принципы объемно-пространственного моделирования формы; ОПК-4.4. знает современную шрифтовую культуру и способы проектной графики; ОПК-4.5. умеет работать с цветом и цветовыми композициями; ОПК-4.6. умеет использовать методы и средства проектной и шрифтовой графики, цветовое решение композиции при проектировании, моделировании и конструировании дизайн-проекта.</p>
	ПК-1. Способен моделировать композиционно-художественное, коло-	ПК-1.1. знает основы проектной композиции и колористики;

Категории компетенций	Код и наименование компетенций	Индикаторы достижения компетенций
	<p>ристическое дизайнерское решение, удовлетворяющее эмоциональные и эстетические потребности человека.</p>	<p>ПК-1.2. знает компьютерные программы 3D моделирования и разработки UX/UI-графики; ПК-1.3. умеет создавать и прорабатывать эскизы от руки, а также с использование компьютерных программ 3D-моделирования и разработки UX/UI-графики и информационной среды интернета.</p>
	<p>ПК-2. Способен проводить предпроектные исследования, разрабатывать оригинальную идею и концепцию дизайн-проекта, используя методологию и теорию дизайна.</p>	<p>ПК-2.1. знает теорию и методику концептуализации и проектирования в дизайне интерфейсов; ПК-2.2. знает этапы проектного процесса, соответствующие им проектные документы; ПК-2.3. знает эргономические и требования инженерной психологии к объекту проектирования; ПК-2.4. умеет разрабатывать дизайн-концепцию; ПК-2.5. умеет собирать и обрабатывать проектную информацию, проводить предпроектные исследования; ПК-2.6. умеет изготавливать соответствующие этапам проектные документы; ПК-2.7. умеет осуществлять эргономическую проработку промежуточных и финальных дизайнерских решений.</p>
	<p>ПК-3. Способен разрабатывать графическую и мультимедийную презентацию и осуществлять защиту дизайн-проекта, в том числе с использованием цифровых технологий.</p>	<p>ПК-3.1. знает цифровые технологии и компьютерные программы для разработки мультимедийных презентаций и способы их представления;</p>

Категории компетенций	Код и наименование компетенций	Индикаторы достижения компетенций
		ПК-3.2. умеет изготавливать презентацию дизайн-проекта в аналоговом и цифровом виде; ПК-3.3. умеет проводить публичную презентацию дизайн-проекта в том числе в информационной среде интернета.

Планируемый результат изучения дисциплины в составе названных компетенций:
 Способность анализировать и определять требования к дизайн-проекту и синтезировать набор возможных решений задачи или подходов к выполнению дизайн-проекта интерфейсов.

В результате изучения дисциплины обучающийся должен:

Знать и понимать: основы композиции в дизайне интерфейсов и промышленном дизайне, способы трансформации поверхности, тенденции развития мирового дизайна.

Уметь:

- применять знание и понимание при решении основных типов проектных задач;
- выносить суждения на тему выявления художественно-выразительных средств в проектировании современной формы, ее социально-культурный замысел.
- комментировать данные и результаты, связанные с областью изучения коллегам и преподавателю.

Демонстрировать навыки и опыт деятельности с использованием полученных знаний и умений при проектировании инновационных предметно-графических интерфейсов компьютерного и электробытового оборудования, а также системных объектов.

1.4. Объем дисциплины

Таблица 2

Трудоемкость дисциплины	Всего	По семестрам	
		7	8
Зачетных единиц (з.е.)	13	8	5
Часов (час)	468	288	180
Контактная работа (минимальный объем):			
По видам учебных занятий:			
Аудиторные занятия всего, в т.ч.	162	108	54
Лекции (Л)			
Практические занятия (ПЗ)	162	108	54
Семинары (С)			
Другие виды занятий (Др)			
Консультации (10% от Л, ПЗ, С, Др)			
Самостоятельная работа всего, в т.ч.	306	180	126

Трудоемкость дисциплины	Всего	По семестрам	
		7	8
Курсовой проект (КП)	306	180	126
Курсовая работа (КР)			
Расчетно-графическая работа (РГР)			
Графическая работа (ГР)			
Расчетная работа (РР)			
Реферат (Р)			
Практическая внеаудиторная (домашняя) работа (ПВР, ДР)			
Творческая работа (эссе, клаузура)			
Подготовка к контрольной работе			
Подготовка к экзамену, зачету			
Другие виды самостоятельных занятий (подготовка к занятиям)			
Форма промежуточной аттестации по дисциплине (зачет, зачет с оценкой, экзамен)		30	30

2. СОДЕРЖАНИЕ ДИСЦИПЛИНЫ

Таблица 3

Код раздела, темы	Раздел, тема, содержание дисциплины
Раздел 1	Инновационные предметно-графические интерфейсы бытовой компьютерной и электробытовой техники
Тема 1.1	Анализ предпроектной ситуации. Выбор и утверждение объекта проектирования. Выбор сегмента потребителей.
Тема 1.2	Функциональный, конструктивно-технологический анализ объекта проектирования.
Тема 1.3	Дизайн-предложение. Формулировка проблем и постановка проектных задач. Разработка проектной концепции. Вербальная и инфографическая версии концепции.
Тема 1.4	Поиск альтернативных компоновочных решений. Изготовление поискового макета объекта проектирования.
Тема 1.5	Эскизный дизайн-проект и выбор окончательного варианта решения.
Тема 1.6	Разработка 3D-модели окончательного варианта. Поиск решения UX/UI графических интерфейсов.
Тема 1.7	Разработка окончательного варианта UX/UI графических интерфейсов.
Тема 1.8	Изготовление проектных документов: цифровая презентация на выбор студента в PowerPoint или в Adobe Acrobat. Проектный альбом-портфолио. Изготовление

Код раздела, темы	Раздел, тема, содержание дисциплины
	масштабного макетного образца.
Раздел 2	Системные объекты дизайна интерфейсов
Тема 2.1	Анализ предпроектной ситуации.
Тема 2.2	Выбор и утверждение системного объекта проектирования.
Тема 2.3	Выбор сегмента потребителей. Формулировка проблем и постановка проектных задач. Разработка проектной концепции. Поиск вариантов проектного решения. Наброски и эскизы.
Тема 2.4	Эскизный дизайн-проект и выбор окончательного варианта решения. Проработка эскизного эргономического решения. Поиск решения графических UX/UI интерфейсов объекта проектирования.
Тема 2.5	Разработка 3D-модели окончательного варианта и графического интерфейса.
Тема 2.6	Изготовление проектных документов: ручная графика – постер 800x600мм. Проектный альбом-портфолио.

3. РАСПРЕДЕЛЕНИЕ УЧЕБНОГО ВРЕМЕНИ

3.1. Распределение аудиторных занятий и самостоятельной работы по разделам дисциплины

Таблица 4

Семестр	Неделя семестра	Раздел, тема дисциплины	ВСЕГО	Аудиторные занятия (час.)			Самост. работа, (час.)	Оценочные средства текущего контроля успеваемости
				Лекции	Практич. занятия, семинары	в том числе в форме практич. подготовки		
Раздел 1. Инновационные предметно-графические интерфейсы бытовой компьютерной и электробытовой техники								
7	1-2	Анализ предпроектной ситуации. Выбор и утверждение объекта проектирования.	32		12	12	20	Задание №1
7	3-4	Функциональный, конструктивно-технологический анализ объекта проектирования.	32		12	12	20	Задание №2
7	5-7	Дизайн-предложение. Формулировка проблем и постановка проектных задач. Разработка проектной концепции. Вербальная и инфографиче-	48		18	18	30	Задание №3

Семестр	Неделя семестра	Раздел, тема дисциплины	ВСЕГО	Аудиторные занятия (час.)			Самост. работа, (час.)	Оценочные средства текущего контроля успеваемости
				Лекции	Практич. занятия, семинары	в том числе в форме практич. подготовки		
		ская версии концепции.						
7	8-9	Поиск альтернативных компоновочных решений. Изготовление поискового макета объекта проектирования.	32		12	12	20	Задание №4
7	10-12	Эскизный дизайн-проект и выбор окончательного варианта решения.	48		18	18	30	Задание №5
7	13-15	Разработка 3D-модели окончательного варианта. Поиск решения UX/UI графических интерфейсов.	48		18	18	30	Задание №6
7	16-18	Изготовление проектных документов: цифровая презентация на выбор студента в PowerPoint или в Adobe Acrobat. Проектный альбом-портфолио. Изготовление масштабного макетного образца.	48		18	18	30	Задание №7 Защита КП
		Итого за 7 семестр:	288		108	108	180	Зачет с оценкой
Раздел 2. Системные объекты дизайна интерфейсов								
8	1	Анализ предпроектной ситуации.	20		6	6	14	Задание №1
8	2	Выбор и утверждение системного объекта проектирования.	20		6	6	14	Задание №2
8	3	Выбор сегмента потребителей. Формулировка проблем и постановка проектных задач. Разработка проектной концепции. Поиск вариантов проектного решения. Наброски и эскизы.	20		6	6	14	Задание №3

Семестр	Неделя семестра	Раздел, тема дисциплины	ВСЕГО	Аудиторные занятия (час.)			Самост. работа, (час.)	Оценочные средства текущего контроля успеваемости
				Лекции	Практич. занятия, семинары	в том числе в форме практич. подготовки		
8	4-5	Эскизный дизайн-проект и выбор окончательного варианта решения. Проработка эскизного эргономического решения. Поиск решения графических UX/UI интерфейсов объекта проектирования.	40		12	12	28	Задание №4
8	6-7	Разработка 3D-модели окончательного варианта и графического интерфейса.	56		24	24	32	Задание №5
8	8-9	Изготовление проектных документов: ручная графика – постер 800x600мм. Проектный альбом-портфолио.	56		24	24	32	Задание №6 Защита КП
		Итого за 8 семестр	180		54	54	126	Зачет с оценкой
		Итого за 4 курс	468		162	162	306	

3.2. Другие виды занятий

Не предусмотрено

3.3. Мероприятия самостоятельной работы и текущего контроля

3.3.1. Примерный перечень тем курсовых проектов (курсовых работ)

7 семестр – курсовой проект «Инновационные предметно-графические интерфейсы бытовой компьютерной и электробытовой техники».

8 семестр - курсовой проект «Системные объекты дизайна интерфейсов».

4. ПРИМЕНЯЕМЫЕ ТЕХНОЛОГИИ ОБУЧЕНИЯ

Таблица 5

Код раздела, темы дисциплины	Активные методы обучения								Дистанционные образовательные технологии и электронное обучение						
	Компьютерное тестирование	Кейс-метод	Деловая или ролевая игра	Портфолио	Работа в команде	Метод развивающей кооперации	Балльно-рейтинговая система	Проектный метод	Групповая дискуссия	Электронные учебные курсы, размещенные в системе электронного обучения Moodle	Виртуальные практикумы и тренажеры	Вебинары и видеоконференции	Асинхронные web-конференции и семинары	Совместная работа и разработка контента	Компьютерная практика проектирования
Раздел 1		+		+	+			+	+					+	+
Раздел 2		+		+	+			+	+					+	+

5. УЧЕБНО-МЕТОДИЧЕСКОЕ И ИНФОРМАЦИОННОЕ ОБЕСПЕЧЕНИЕ ДИСЦИПЛИНЫ

5.1. Рекомендуемая литература

5.1.1. Основная литература

1. Базилевский, А.А. Дизайн. Технология. Форма: учеб.пособие / А.А. Базилевский, В.Е. Барышева. – М.: Архитектура-С, 2010. – 248 с. – Гриф УМО.
2. Вязникова, Е.А. Цветовое моделирование в дизайне и художественном творчестве: учеб.-методич. пособие. / Е.А. Вязникова. – Екатеринбург: Архитектон, 2015. – 168 с. : ил.
3. Розенсон, И.А. Основы теории дизайна: Учебник для вузов. / И.А. Розенсон. – СПб.: Питер, 2013.- 256 с.: ил.– Гриф УМО.

5.1.2. Дополнительная литература

1. Михайлов, С.М. История дизайна. Т.1: Учебник для вузов. / С.М. Михайлов. – 2-е изд. исправл. и дополн. Москва: «Союз Дизайнеров России». 2002.- 270с., ил.
2. Михайлов, С.М., Михайлова, А.С. Основа дизайна: Учебник для вузов пол редакцией С.М. Михайлова. - Казань: Дизайн-квартал, 2008.- 288 с., ил. – Гриф УМО.
3. Райли, Н. Элементы дизайна. Развитие дизайна и элементов стиля от Ренессанса до Постмодернизма. Перевод с англ. / Н. Райли. – М.: ООО «Магма», 2004. – 544с., ил.

5.2. Учебно-методическое обеспечение для самостоятельной работы

Г.М. Бренькова, О.Г. Виниченко. Анализ промышленной формы в дизайне. Методические рекомендации по дисциплине «Дизайн-проектирование», УрГАХУ, Екатеринбург, 2018

5.3. Перечень информационных технологий, используемых при осуществлении образовательного процесса по дисциплине, включая перечень программного обеспечения и информационных справочных систем

5.3.1. Перечень программного обеспечения

Таблица 6

Тип ПО	Название	Источник	Доступность для студентов
Прикладное ПО Графический пакет	Adobe Illustrator	Лицензионная программа	Доступно в компьютерном классе и в аудиториях для самостоятельной работы УрГАХУ
Прикладное ПО Графический пакет	Adobe Photoshop	Лицензионная программа	
Прикладное ПО Графический пакет	CorelDRAW Graphics Suite	Лицензионная программа	
Прикладное ПО 3D-проектирование	SolidWorks	Лицензионная программа	
Прикладное ПО Операционная система	Microsoft Windows	Лицензионная программа	
Прикладное ПО Офисный пакет	Microsoft Office	Лицензионная программа	

5.3.2. Базы данных и информационные справочные системы

1. Университетская библиотека. Режим доступа: <http://biblioclub.ru/>.
2. Справочная правовая система «КонсультантПлюс». Режим доступа: <http://www.consultant.ru/>.
3. Справочная правовая система «Гарант». Режим доступа: <http://garant.ru>.
4. Научная электронная библиотека. Режим доступа: <https://elibrary.ru/>.
5. Электронно-библиотечная система «ZNANIUM.COM». Режим доступа: <http://znanium.com>.
6. Электронная библиотечная система «ЭБС ЮРАЙТ». Режим доступа: <https://bibli-online.ru/>.
7. Электронно-библиотечная система Издательства Лань (ЭБС). Режим доступа: <https://e.lanbook.com/>.

5.4. Электронные образовательные ресурсы

Информационный ресурс ТРО ООО «Союз Дизайнеров России». Режим доступа: <http://art-design.tyumen.ru>.

6. МЕТОДИЧЕСКИЕ УКАЗАНИЯ ДЛЯ ОБУЧАЮЩИХСЯ ПО ОСВОЕНИЮ ДИСЦИПЛИНЫ

Студент обязан:

1) знать:

- график учебного процесса по дисциплине (календарный план аудиторных занятий и план-

график самостоятельной работы);

- порядок формирования итоговой оценки по дисциплине;

(преподаватель на первом занятии по дисциплине знакомит студентов с перечисленными организационно-методическими материалами);

2) посещать все виды аудиторных занятий (преподаватель контролирует посещение всех видов занятий), вести самостоятельную работу по дисциплине, используя литературу, рекомендованную в рабочей программе дисциплины и преподавателем (преподаватель передает список рекомендуемой литературы студентам);

3) готовиться и активно участвовать в аудиторных занятиях, используя рекомендованную литературу и методические материалы;

4) своевременно и качественно выполнять все виды аудиторных и самостоятельных работ, предусмотренных графиком учебного процесса по дисциплине (преподаватель ведет непрерывный мониторинг учебной деятельности студентов);

5) в случае возникновения задолженностей по текущим работам своевременно до окончания семестра устранить их, выполняя недостающие или исправляя не зачтенные работы, предусмотренные графиком учебного процесса (преподаватель на основе данных мониторинга учебной деятельности своевременно предупреждает студентов о возникших задолженностях и необходимости их устранения).

7. МАТЕРИАЛЬНО-ТЕХНИЧЕСКОЕ ОБЕСПЕЧЕНИЕ ДИСЦИПЛИНЫ

Для проведения занятий используется аудитория с учебной мебелью (столы, стулья), соответствующей количеству студентов, а также компьютеры с доступом к сети интернет и обеспечением доступа в электронную информационно-образовательную среду Университета. Методический кабинет позволяет демонстрировать лучшие работы, устраивать методические выставки.

8. ФОНД ОЦЕНОЧНЫХ СРЕДСТВ ДЛЯ ПРОВЕДЕНИЯ ПРОМЕЖУТОЧНОЙ АТТЕСТАЦИИ

Фонд оценочных средств предназначен для оценки:

1) Соответствия фактически достигнутых каждым студентом результатов изучения дисциплины результатам, запланированным в формате дескрипторов «знать, уметь, иметь навыки» (п.1.4) и получения интегрированной оценки по дисциплине;

2) Уровня формирования элементов компетенций, соответствующих этапу изучения дисциплины.

8.1. КРИТЕРИИ ОЦЕНИВАНИЯ РЕЗУЛЬТАТОВ КОНТРОЛЬНО-ОЦЕНОЧНЫХ МЕРОПРИЯТИЙ ТЕКУЩЕЙ И ПРОМЕЖУТОЧНОЙ АТТЕСТАЦИИ ПО ДИСЦИПЛИНЕ

8.1.1. Уровень формирования элементов компетенций, соответствующих этапу изучения дисциплины, оценивается с использованием следующих критериев и шкалы оценок*

Критерии		Шкала оценок
Оценка по дисциплине		Уровень освоения элементов компетенций
Отлично	Зачтено	Высокий

Критерии		Шкала оценок
Хорошо		Повышенный
Удовлетворительно		Пороговый
Неудовлетворительно	Не зачтено	Элементы не освоены

*) Описание критериев см. Приложение 1.

8.1.2. Промежуточная аттестация по дисциплине представляет собой комплексную оценку, определяемую уровнем выполнения всех запланированных контрольно-оценочных мероприятий (КОМ). Используемый набор КОМ имеет следующую характеристику:

Таблица 7

№ п/п	Форма КОМ	Состав КОМ
7 семестр		
1.	Посещение аудиторных занятий	–
2.	Выполнение курсового проекта «Инновационные предметно-графические интерфейсы бытовой компьютерной и электробытовой техники»	7 заданий
3	Зачет с оценкой	Выполнение всех заданий семестра
8 семестр		
1.	Посещение аудиторных занятий	–
2.	Выполнение курсового упражнения «Системные объекты дизайна интерфейсов»	6 заданий
3	Зачет с оценкой	Выполнение всех заданий семестра

Характеристика состава заданий КОМ приведена в разделе 8.3.

8.1.3. Оценка знаний, умений и навыков, продемонстрированных студентами при выполнении отдельных контрольно-оценочных мероприятий и оценочных заданий, входящих в их состав, осуществляется с применением следующей шкалы оценок и критериев:

Уровни оценки достижений студента (оценки)	Критерии для определения уровня достижений	Шкала оценок
	Выполненное оценочное задание:	
Высокий (В)	соответствует требованиям*, замечаний нет	Отлично (5)
Средний (С)	соответствует требованиям*, имеются замечания, которые не требуют обязательного устранения	Хорошо (4)
Пороговый (П)	не в полной мере соответствует требованиям*, есть замечания	Удовлетворительно (3)
Недостаточный (Н)	не соответствует требованиям*, имеет существенные ошибки, требующие исправления	Неудовлетворительно (2)

Уровни оценки достижений студента (оценки)	Критерии для определения уровня достижений	Шкала оценок
	Выполненное оценочное задание:	
Нет результата (0)	не выполнено или отсутствует	Оценка не выставляется

*) Требования и уровень достижений студентов (соответствие требованиям) по каждому контрольно-оценочному мероприятию определяется с учетом критериев, приведенных в Приложении 1.

8.2. КРИТЕРИИ ОЦЕНИВАНИЯ РЕЗУЛЬТАТОВ ПРОМЕЖУТОЧНОЙ АТТЕСТАЦИИ ПРИ ИСПОЛЬЗОВАНИИ НЕЗАВИСИМОГО ТЕСТОВОГО КОНТРОЛЯ

При проведении независимого тестового контроля как формы промежуточной аттестации применяется методика оценивания результатов, предлагаемая разработчиками тестов.

8.3. ОЦЕНОЧНЫЕ СРЕДСТВА ДЛЯ ПРОВЕДЕНИЯ ТЕКУЩЕЙ И ПРОМЕЖУТОЧНОЙ АТТЕСТАЦИИ

8.3.1. Перечень заданий для курсового проекта 7 семестра по теме «Инновационные предметно-графические интерфейсы бытовой компьютерной и электробытовой техники».

Задание №1. Разработать проектные схемы Inspiration Board «Анализ предпроектной ситуации», «Выбор и утверждение объекта проектирования», «Сегментирование рынка товаров и услуг. Представление портрета потребителя».

Задание №2. Изготовить схему «Функциональный, конструктивно-технологический анализ объекта проектирования».

Задание №3. Разработка проектной концепции. Вербальная и инфографическая версии концепции. Варианты дизайн-предложения.

Задание №4. Поиск компоновочных решений на основе альтернативных кинематических схем. Изготовление поискового макета объекта проектирования.

Задание №5. Разработка эскизного варианта решения.

Задание №6. Проработка эргономического решения. Разработка 3D-модели окончательного варианта. Поиск решения графических UX/UI интерфейсов.

Задание №7. Разработать и изготовить презентацию на выбор студента в PowerPoint или в Adobe Acrobat, RGB, 300 dpi, 3840x2160 px, включающую:

- Проектная схема Inspiration Board, инфографика - визуальная проектная концепция.
- Ортогональные проекции.
- Эргономические и графические схемы.
- Общий вид и рендеры 3D-интерфейса.
- Цифровые фотографии макетного образца.

Масштабный макетный образец с графическим интерфейсом. Проектный альбом-портфолио.

8.3.2. Перечень заданий для курсового проекта 8 семестра по теме «Системные объекты дизайна интерфейсов».

Задание №1. Разработать проектную схему Inspiration Board «Анализ проектной ситуации».

Задание №2. Выбор и утверждение системного объекта проектирования.

Задание №3. Разработать проектную схему Inspiration Board «Выбор сегмента потребителей». Разработка проектной концепции. Выполнение набросков и эскизов.

Задание №4. Проработка эскизного эргономического решения. Поиск решения графических UX/UI интерфейсов объекта проектирования.

Задание №5. Разработка 3D-модели окончательного варианта и графического интерфейса.

Задание №6. Поиск вариантов компоновочного решения презентационного постера.

— Проектная схема Inspiration Board, инфографика - визуальная проектная концепция.

— Ортогональные проекции.

— Эргономические и графические схемы.

— Общий вид и рендеры 3D-интерфейса.

Проектный альбом-портфолио.

КРИТЕРИИ ОЦЕНКИ ДИФФЕРЕНЦИРОВАННОГО ЗАЧЕТА

Оценка «отлично», «зачтено»

- систематизированные, глубокие и полные знания по всем разделам дисциплины, а также по основным вопросам, выходящим за пределы учебной программы;
- точное использование научной терминологии систематически грамотное и логически правильное изложение ответа на вопросы;
- безупречное владение инструментарием учебной дисциплины, умение его эффективно использовать в постановке научных и практических задач;
- выраженная способность самостоятельно и творчески решать сложные проблемы и нестандартные ситуации;
- полное и глубокое усвоение основной и дополнительной литературы, рекомендованной учебной программой по дисциплине;
- умение ориентироваться в теориях, концепциях и направлениях дисциплины и давать им критическую оценку, используя научные достижения других дисциплин;
- творческая самостоятельная работа на практических/семинарских/лабораторных занятиях, активное участие в групповых обсуждениях, высокий уровень культуры исполнения заданий;
- высокий уровень сформированности заявленных в рабочей программе компетенций.

Оценка «хорошо», «зачтено»

- достаточно полные и систематизированные знания по дисциплине;
- умение ориентироваться в основных теориях, концепциях и направлениях дисциплины и давать им критическую оценку;
- использование научной терминологии, лингвистически и логически правильное изложение ответа на вопросы, умение делать обоснованные выводы;
- владение инструментарием по дисциплине, умение его использовать в постановке и решении научных и профессиональных задач;
- усвоение основной и дополнительной литературы, рекомендованной учебной программой по дисциплине;
- самостоятельная работа на практических занятиях, участие в групповых обсуждениях, высокий уровень культуры исполнения заданий;
- средний уровень сформированности заявленных в рабочей программе компетенций.




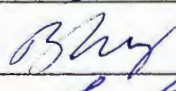
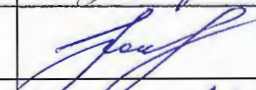

Оценка «удовлетворительно», «зачтено»

- достаточный минимальный объем знаний по дисциплине;
- усвоение основной литературы, рекомендованной учебной программой;

- умение ориентироваться в основных теориях, концепциях и направлениях по дисциплине и давать им оценку;
- использование научной терминологии, стилистическое и логическое изложение ответа на вопросы, умение делать выводы без существенных ошибок;
- владение инструментарием учебной дисциплины, умение его использовать в решении типовых задач;
- умение под руководством преподавателя решать стандартные задачи;
- работа под руководством преподавателя на практических занятиях, допустимый уровень культуры исполнения заданий
- достаточный минимальный уровень сформированности заявленных в рабочей программе компетенций.

Оценка «неудовлетворительно», «не зачтено»

- фрагментарные знания по дисциплине;
- отказ от ответа (выполнения письменной работы);
- знание отдельных источников, рекомендованных учебной программой по дисциплине;
- неумение использовать научную терминологию;
- наличие грубых ошибок;
- низкий уровень культуры исполнения заданий;
- низкий уровень сформированности заявленных в рабочей программе компетенций.

Рабочая программа дисциплины составлена авторами:					
№ п/п	Кафедра	Ученая степень, ученое звание	Должность	ФИО	Подпись
1.	Кафедра индустриального дизайна	Профессор	Профессор	В. А. Брагин	
2.		—	Ст. преподав.	Е. В. Батурина	
3		—	Ст. преподав.	Д. А. Кисляков	
Рабочая программа дисциплины согласована:					
Заведующий кафедрой индустриального дизайна				В. А. Курочкин	
Директор библиотеки УрГАХУ				Н. В. Нохрина	
Декан факультета дизайна				И. С. Зубова	

Приложение 1

**Критерии уровня сформированности элементов компетенций на этапе изучения дисциплины
с использованием фонда оценочных средств**

Компоненты компетенций	Признаки уровня и уровни освоения элементов компетенций				
	Дескрипторы	Высокий	Повышенный	Пороговый	Компоненты не освоены
Знания*	<u>Студент демонстрирует знания и понимание в области изучения, необходимые для продолжения обучения и/или выполнения трудовых функций и действий, связанных с профессиональной деятельностью.</u>	Студент демонстрирует высокий уровень соответствия требованиям дескрипторов, равный или близкий к 100%, но не менее чем 90%.	Студент демонстрирует соответствие требованиям дескрипторов ниже 90%, но не менее чем на 70%.	Студент демонстрирует соответствие требованиям дескрипторов ниже 70%, но не менее чем на 50%.	Студент демонстрирует соответствие требованиям дескрипторов менее чем на 50%.
Умения*	<u>Студент может применять свои знания и понимание в контекстах, представленных в оценочных заданиях, и необходимых для продолжения обучения и/или выполнения трудовых функций и действий, связанных с профессиональной деятельностью.</u>				
Личностные качества (умения в обучении)	<u>Студент демонстрирует навыки и опыт в области изучения.</u> <u>Студент способен выносить суждения, делать оценки и формулировать выводы в области изучения.</u> <u>Студент может сообщать собственное понимание, умения и деятельность в области изучения преподавателю и коллегам своего уровня.</u>				
Оценка по дисциплине		Отл.	Хор.	Удовл.	Неуд.

*) Конкретные знания, умения и навыки в области изучения определяются в рабочей программе дисциплины п. 1.3.