



МИНИСТЕРСТВО НАУКИ И ВЫСШЕГО ОБРАЗОВАНИЯ РОССИЙСКОЙ ФЕДЕРАЦИИ

ФЕДЕРАЛЬНОЕ ГОСУДАРСТВЕННОЕ БЮДЖЕТНОЕ ОБРАЗОВАТЕЛЬНОЕ
УЧРЕЖДЕНИЕ ВЫСШЕГО ОБРАЗОВАНИЯ
«УРАЛЬСКИЙ ГОСУДАРСТВЕННЫЙ АРХИТЕКТУРНО-ХУДОЖЕСТВЕННЫЙ УНИВЕРСИТЕТ»
(УрГАХУ)

Кафедра индустриального дизайна

УТВЕРЖДАЮ:
Проректор по учебной работе
В.И. Исаченко
« 29 » *Сентябрь* 2020 г.



РАБОЧАЯ ПРОГРАММА ДИСЦИПЛИНЫ
ЦВЕТОВОЕ МОДЕЛИРОВАНИЕ ИНТЕРФЕЙСОВ

Направление подготовки	Дизайн
Код направления и уровня подготовки	54.03.01
Профиль	Дизайн интерфейсов
Квалификация	Бакалавр
Учебный план	Прием 2021 года
Форма обучения	Очная

АКТУАЛИЗИРОВАНО
10.09.2021 г.
ПРИКАЗ от 02.07.2021 № 204/01-02-13

Екатеринбург, 2020

1. ОБЩАЯ ХАРАКТЕРИСТИКА ДИСЦИПЛИНЫ

ЦВЕТОВОЕ МОДЕЛИРОВАНИЕ ИНТЕРФЕЙСОВ

1.1. Место дисциплины в структуре образовательной программы, связи с другими дисциплинами:

Дисциплина входит в обязательную часть образовательной программы. Для изучения курса требуется знание следующих дисциплин: «Цветоведение», «Дизайн-проектирование интерфейсов», «Графическая и цветовая композиция».

Полученные студентами знания, умения и навыки необходимы для создания проектов в рамках дисциплин «Дизайн-проектирование интерфейсов», «Проектирование UX/UI дизайна», а также при подготовке выпускной квалификационной работы (ВКР) бакалавра.

1.2. Краткий план построения процесса изучения дисциплины:

Процесс изучения дисциплины включает практические занятия и самостоятельную работу по выполнению домашних работ. Основные формы интерактивного обучения: эвристические беседы, взаимооценки, семинар в диалоговом режиме. В ходе изучения дисциплины студенты выполняют графические упражнения.

Форма заключительного контроля при промежуточной аттестации – зачет. Для проведения промежуточной аттестации по дисциплине создан фонд оценочных средств.

Оценка по дисциплине носит интегрированный характер, учитывающий работу студентов в аудитории, а также качество и своевременность выполнения графических упражнений.

1.3. Планируемые результаты обучения по дисциплине

Процесс изучения дисциплины направлен на формирование элементов следующих компетенций в соответствии с ФГОС ВО и ОПОП ВО по направлению подготовки 54.03.01 Дизайн:

Таблица 1

Категории компетенций	Код и наименование компетенций	Индикаторы достижения компетенций
Создание авторского дизайн-проекта	ОПК-4. Способен проектировать, моделировать, конструировать предметы, товары, промышленные образцы и коллекции, художественные предметно-пространственные комплексы, интерьеры зданий и сооружений архитектурно-пространственной среды, объекты ландшафтного дизайна, используя линейно-конструктивное построение, цветовое решение композиции, современную шрифтовую культуру и способы проектной графики	ОПК-4.1. знает основы графической и цветовой композиции; ОПК-4.2. знает правила линейного построения объектов проектирования; ОПК-4.3. знает принципы объемно-пространственного моделирования формы; ОПК-4.4. знает современную шрифтовую культуру и способы проектной графики; ОПК-4.5. умеет работать с цветом и цветовыми композициями; ОПК-4.6. умеет использовать методы и средства

Категории компетенций	Код и наименование компетенций	Индикаторы достижения компетенций
		проектной и шрифтовой графики, цветовое решение композиции при проектировании, моделировании и конструировании дизайн-проекта.
	ПК-1. Способен моделировать композиционно-художественное, колористическое дизайнерское решение, удовлетворяющее эмоциональные и эстетические потребности человека.	ПК-1.1. знает основы проектной композиции и колористики; ПК-1.2. знает компьютерные программы 3D моделирования и разработки UX/UI-графики; ПК-1.3. умеет создавать и прорабатывать эскизы от руки, а также с использование компьютерных программ 3D-моделирования и разработки UX/UI-графики и информационной среды интернета.

Планируемый результат изучения дисциплины в составе названных компетенций:

Владение приемами работы с цветом и цветовыми композициями предметных и графических и интерфейсов, способность разрабатывать композиционные решения и выполнять проектные задачи, используя знание законов цветоведения.

В результате изучения дисциплины обучающийся должен:

Знать и понимать: теорию цвета, оптические свойства красящих веществ, связь цвета с физиологическими и эмоционально-психологическими особенностями восприятия человеком, гармонию.

Уметь:

- а) применять знания в разработке проектных решений и выполнении композиционно-колористические композиции;
- б) выносить суждения при выборе окончательных решений;
- в) комментировать данные и результаты, связанные с областью изучения, коллегам и преподавателю.

Демонстрировать навыки и опыт деятельности с использованием полученных знаний и умений в области теории цвета при проектировании предметных и графических интерфейсов.

1.4. Объем дисциплины

Таблица 2

Трудоемкость дисциплины	Всего	По семестрам
		3
Зачетных единиц (з.е.)	2	2
Часов (час)	72	72

Трудоемкость дисциплины	Всего	По семестрам
		3
Контактная работа (минимальный объем):		
По видам учебных занятий:		
Аудиторные занятия всего, в т.ч.	36	36
Лекции (Л)		
Практические занятия (ПЗ)	36	36
Семинары (С)		
Другие виды занятий (Др)		
Консультации (10% от Л, ПЗ, С, Др)		
Самостоятельная работа всего, в т.ч.	36	36
Курсовой проект (КП)		
Курсовая работа (КР)		
Расчетно-графическая работа (РГР)		
Графическая работа (ГР)	36	36
Расчетная работа (РР)		
Реферат (Р)		
Практическая внеаудиторная (домашняя) работа (ПВР, ДР)		
Творческая работа (эссе, клаузура)		
Подготовка к контрольной работе		
Подготовка к экзамену, зачету		
Другие виды самостоятельных занятий (подготовка к занятиям)		
Форма промежуточной аттестации по дисциплине (зачет, зачет с оценкой, экзамен)		Зачет

2. СОДЕРЖАНИЕ ДИСЦИПЛИНЫ

Таблица 3

Код раздела, темы	Раздел, тема, содержание дисциплины*
Раздел 1	Практическое применение теории цветоведения
Тема 1.1	Выполнение цветового круга и изучение его инструментальных возможностей.
Тема 1.2	Получение вариантов цветовых композиций из 3-4-х цветов, при помощи изменения их светлотных характеристик.

Код раздела, темы	Раздел, тема, содержание дисциплины*
Тема 1.3	Разработка цветового решения предметных и графических готовых дизайн-интерфейсов на основе темы 1.2.
Тема 1.4	Применение закономерностей цветового равновесия для создания гармоничных графических и шрифтовых композиций. Определение общего колорита.
Тема 1.5	Объединяющие и разъединяющие свойства цвета.

3. РАСПРЕДЕЛЕНИЕ УЧЕБНОГО ВРЕМЕНИ

3.1. Распределение аудиторных занятий и самостоятельной работы по разделам дисциплины

Таблица 4

Семестр	Неделя семестра	Раздел, тема дисциплины	ВСЕГО	Аудиторные занятия (час.)			Самост. работа, (час.)	Оценочные средства текущего контроля успеваемости
				Лекции	Практич. занятия, семинары	в том числе в форме практич. подготовки		
Раздел 1. Практическое применение теории цветоведения								
3	1-3	Выполнение цветового круга и изучение его инструментальных возможностей.	12		6	6	6	Задание № 1
3	4-8	Получение вариантов цветовых композиций из 3-4-х цветов, при помощи изменения их светлотных характеристик.	20		10	10	10	Задание № 2
3	9-11	Разработка цветового решения предметных и графических интерфейсов дизайна на основе темы 1.2.	12		6	6	6	Задание № 3

Семестр	Неделя семестра	Раздел, тема дисциплины	ВСЕГО	Аудиторные занятия (час.)			Самост. работа, (час.)	Оценочные средства текущего контроля успеваемости
				Лекции	Практич. занятия, семинары	в том чис- ле в форме практич. подготовки		
3	12- 15	Применение закономерностей цветового равновесия для создания гармоничных графических и шрифтовых композиций. Определение общего колорита.	16		8	8	8	Задание № 4
3	16- 17	Сигнальное значение цветовых сочетаний в предметных и графических интерфейсах.	8		4	4	4	Задание № 5
3	18	Сдача заданий и получение зачета	4		2	2	2	Зачет
		Итого за 3 семестр	72		36		36	Зачет

3.2. Другие виды занятий

Не предусмотрено

3.3. Мероприятия самостоятельной работы и текущего контроля

3.3.1. Примерный перечень тем графических работ

Выполняются в соответствии с тематикой дисциплины.

4. ПРИМЕНЯЕМЫЕ ТЕХНОЛОГИИ ОБУЧЕНИЯ

Таблица 5

Код раздела, темы дисциплины	Активные методы обучения							Дистанционные образовательные технологии и электронное обучение							
	Компьютерное тестирование	Кейс-метод	Деловая или ролевая игра	Портфолио	Работа в команде	Метод развивающей кооперации	Балльно-рейтинговая система	Проектный метод	Групповая дискуссия	Электронные учебные курсы, размещенные в системе электронного обучения Moodle	Виртуальные практикумы и тренажеры	Вебинары и видеоконференции	Асинхронные web-конференции и семинары	Совместная работа и разработка контента	Компьютерная практика проектирования
Раздел 1				+				+		+					

5. УЧЕБНО-МЕТОДИЧЕСКОЕ И ИНФОРМАЦИОННОЕ ОБЕСПЕЧЕНИЕ ДИСЦИПЛИНЫ

5.1. Рекомендуемая литература

5.1.1. Основная литература

1. Вязникова Е.А. Цветовое моделирование в дизайне и художественном творчестве: учеб.-методич. пособие / Е.А. Вязникова. – Екатеринбург: Архитектон, 2015. – 168 с.: ил.
2. Иттен И. Искусство цвета / И. Иттен. - М. : Д. Аронов, 2011. - 96 с. Режим доступа: http://linterum.ru/wp-content/uploads/2017/02/Iokhannes_Itten_Iskusstvo_tsveta.pdf

5.1.2. Дополнительная литература

- 1 Логвиненко Г.М. Декоративная композиция : учебное пособие для вузов / Г. М. Логвиненко. - М. : Владос, 2012. - 144 с.
- 2 Миронова, Л. Н. Цвет в изобразительном искусстве / Л. Н. Миронова. - 3-е изд. - Минск : Беларусь, 2005. - 151 с.
- 3 Омельяненко, Е. В. Основы цветоведения и колористики : учебное пособие / Е. В. – Ростов-на-Дону : Южный федеральный университет, 2010. – 183 с. – Режим доступа: <https://biblioclub.ru/index.php?page=book&id=241142>
- 4 Селицкий, А. Л. Цветоведение : учебное пособие / А. Л. Селицкий. – Минск : РИПО, 2019. – 161 с. : ил. – Режим доступа: <https://biblioclub.ru/index.php?page=book&id=600115>

5.2. Учебно-методическое обеспечение для самостоятельной работы

1. Вязникова Е.А. Цветовое моделирование в дизайне и художественном творчестве: учеб.-методич. пособие / Е.А. Вязникова. – Екатеринбург: Архитектон, 2015. – 168 с.: ил.

5.3. Перечень информационных технологий, используемых при осуществлении образовательного процесса по дисциплине, включая перечень программного обеспечения и

информационных справочных систем**5.3.1. Базы данных и информационные справочные системы**

1. Университетская библиотека. Режим доступа: <http://biblioclub.ru/>.
2. Справочная правовая система «КонсультантПлюс». Режим доступа: <http://www.consultant.ru/>.
3. Справочная правовая система «Гарант». Режим доступа: <http://garant.ru>.
4. Научная электронная библиотека. Режим доступа: <https://elibrary.ru/>.
5. Электронно-библиотечная система «ZNANIUM.COM». Режим доступа: <http://znanium.com>.
6. Электронная библиотечная система «ЭБС ЮРАЙТ». Режим доступа: <https://bibli-online.ru/>.
7. Электронно-библиотечная система Издательства Лань (ЭБС). Режим доступа: <https://e.lanbook.com/>.

5.4. Электронные образовательные ресурсы

Информационный ресурс ТРО ООО «Союз Дизайнеров России». Режим доступа: <http://art-design.tyumen.ru>.

6. МЕТОДИЧЕСКИЕ УКАЗАНИЯ ДЛЯ ОБУЧАЮЩИХСЯ ПО ОСВОЕНИЮ ДИСЦИПЛИНЫ**Студент обязан:**

1) знать:

- график учебного процесса по дисциплине (календарный план аудиторных занятий и план-график самостоятельной работы);

- порядок формирования итоговой оценки по дисциплине;

(преподаватель на первом занятии по дисциплине знакомит студентов с перечисленными организационно-методическими материалами);

2) посещать все виды аудиторных занятий (преподаватель контролирует посещение всех видов занятий), вести самостоятельную работу по дисциплине, используя литературу, рекомендованную в рабочей программе дисциплины и преподавателем (преподаватель передает список рекомендуемой литературы студентам);

3) готовиться и активно участвовать в аудиторных занятиях, используя рекомендованную литературу и методические материалы;

4) своевременно и качественно выполнять все виды аудиторных и самостоятельных работ, предусмотренных графиком учебного процесса по дисциплине (преподаватель ведет непрерывный мониторинг учебной деятельности студентов);

5) в случае возникновения задолженностей по текущим работам своевременно до окончания семестра устранить их, выполняя недостающие или исправляя не зачтенные работы, предусмотренные графиком учебного процесса (преподаватель на основе данных мониторинга учебной деятельности своевременно предупреждает студентов о возникших задолженностях и необходимости их устранения).

7. МАТЕРИАЛЬНО-ТЕХНИЧЕСКОЕ ОБЕСПЕЧЕНИЕ ДИСЦИПЛИНЫ

Для проведения занятий используется аудитория с учебной мебелью (столы, стулья), соответствующей количеству студентов, а также компьютеры с доступом к сети интернет и обеспечением доступа в электронную информационно-образовательную среду Университета. Методический кабинет позволяет демонстрировать лучшие работы, устраивать методические

выставки.

8. ФОНД ОЦЕНОЧНЫХ СРЕДСТВ ДЛЯ ПРОВЕДЕНИЯ ПРОМЕЖУТОЧНОЙ АТТЕСТАЦИИ

Фонд оценочных средств предназначен для оценки:

- 1) Соответствия фактически достигнутых каждым студентом результатов изучения дисциплины результатам, запланированным в формате дескрипторов «знать, уметь, иметь навыки» (п.1.4) и получения интегрированной оценки по дисциплине;
- 2) Уровня формирования элементов компетенций, соответствующих этапу изучения дисциплины.

8.1. КРИТЕРИИ ОЦЕНИВАНИЯ РЕЗУЛЬТАТОВ КОНТРОЛЬНО-ОЦЕНОЧНЫХ МЕРОПРИЯТИЙ ТЕКУЩЕЙ И ПРОМЕЖУТОЧНОЙ АТТЕСТАЦИИ ПО ДИСЦИПЛИНЕ

8.1.1. Уровень формирования элементов компетенций, соответствующих этапу изучения дисциплины, оценивается с использованием следующих критериев и шкалы оценок*

Критерии		Шкала оценок
Оценка по дисциплине		Уровень освоения элементов компетенций
Отлично	Зачтено	Высокий
Хорошо		Повышенный
Удовлетворительно		Пороговый
Неудовлетворительно	Не зачтено	Элементы не освоены

*) Описание критериев см. Приложение 1.

8.1.2. Промежуточная аттестация по дисциплине представляет собой комплексную оценку, определяемую уровнем выполнения всех запланированных контрольно-оценочных мероприятий (КОМ). Используемый набор КОМ имеет следующую характеристику:

Таблица 7

№ п/п	Форма КОМ	Состав КОМ
3 семестр		
1.	Посещение аудиторных занятий	-
2.	Выполнение графических заданий	5 заданий
3.	Зачет	Выполнение всех работ семестра

Характеристика состава заданий КОМ приведена в разделе 8.3.

8.1.3. Оценка знаний, умений и навыков, продемонстрированных студентами при выполнении отдельных контрольно-оценочных мероприятий и оценочных заданий, входящих в их состав, осуществляется с применением следующей шкалы оценок и критериев:

Уровни оценки достижений студента (оценки)	Критерии для определения уровня достижений	Шкала оценок
	<u>Выполненное оценочное задание:</u>	

Уровни оценки достижений студента (оценки)	Критерии для определения уровня достижений	Шкала оценок
	Выполненное оценочное задание:	
Высокий (В)	соответствует требованиям*, замечаний нет	Отлично (5)
Средний (С)	соответствует требованиям*, имеются замечания, которые не требуют обязательного устранения	Хорошо (4)
Пороговый (П)	не в полной мере соответствует требованиям*, есть замечания	Удовлетворительно (3)
Недостаточный (Н)	не соответствует требованиям*, имеет существенные ошибки, требующие исправления	Неудовлетворительно (2)
Нет результата (О)	не выполнено или отсутствует	Оценка не выставляется

*) Требования и уровень достижений студентов (соответствие требованиям) по каждому контрольно-оценочному мероприятию определяется с учетом критериев, приведенных в Приложении 1.

8.2. КРИТЕРИИ ОЦЕНИВАНИЯ РЕЗУЛЬТАТОВ ПРОМЕЖУТОЧНОЙ АТТЕСТАЦИИ ПРИ ИСПОЛЬЗОВАНИИ НЕЗАВИСИМОГО ТЕСТОВОГО КОНТРОЛЯ

При проведении независимого тестового контроля как формы промежуточной аттестации применяется методика оценивания результатов, предлагаемая разработчиками тестов.

8.3. ОЦЕНОЧНЫЕ СРЕДСТВА ДЛЯ ПРОВЕДЕНИЯ ТЕКУЩЕЙ И ПРОМЕЖУТОЧНОЙ АТТЕСТАЦИИ

8.3.1. Перечень заданий в 3 семестре для выполнения графических упражнений:

Все графические упражнения выполняются на ватмане А4 формат водорастворимыми красками – гуашь, темпера ПВА или акрил.

Графические композиции выполняются на основе предварительного графического рисунка в выбранном масштабе и ракурсе.

Выбор предметного интерфейса для выполнения графических упражнений:

Задание № 1. Изготовление цветового круга и ознакомление его инструментальными возможностями.

Задание № 2. Выполнить 4-6 вариантов цветовых композиций из 3-4-х цветов, при помощи изменения их светлотных характеристик.

Задание № 3. Разработать и изготовить вариант цветового решения предметных и графических интерфейсов дизайна на основе темы 1.2.

Задание № 4. Выполнить колористическое решение с применением закономерностей цветового равновесия для создания гармоничных или диссонансных графических и шрифтовых композиций.




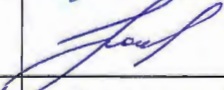
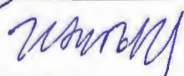
Задание № 5. Выполнить рисунок на основе объединяющих и разъединяющих свойств цвета.

КРИТЕРИИ ЗАЧЕТНОЙ ОЦЕНКИ**«Зачтено»**

- систематизированные, глубокие и полные знания по всем разделам дисциплины, а также по основным вопросам, выходящим за пределы учебной программы;
- точное использование научной терминологии систематически грамотное и логически правильное изложение ответа на вопросы;
- безупречное владение инструментарием учебной дисциплины, умение его эффективно использовать в постановке научных и практических задач;
- выраженная способность самостоятельно и творчески решать сложные проблемы и нестандартные ситуации;
- полное и глубокое усвоение основной и дополнительной литературы, рекомендованной учебной программой по дисциплине;
- умение ориентироваться в теориях, концепциях и направлениях дисциплины и давать им критическую оценку, используя научные достижения других дисциплин;
- творческая самостоятельная работа на практических/семинарских занятиях, активное участие в групповых обсуждениях, высокий уровень культуры исполнения заданий;
- высокий уровень сформированности заявленных в рабочей программе компетенций.

«Не зачтено»

- фрагментарные знания по дисциплине;
- отказ от ответа (выполнения письменной работы);
- знание отдельных источников, рекомендованных учебной программой по дисциплине;
- неумение использовать научную терминологию;
- наличие грубых ошибок;
- низкий уровень культуры исполнения заданий;
- низкий уровень сформированности заявленных в рабочей программе компетенций.

Рабочая программа дисциплины составлена авторами:					
№ п/п	Кафедра	Ученая степень, ученое звание	Должность	ФИО	Подпись
1.	Кафедра индустриального дизайна	Доцент	Профессор	Е. А. Вязникова	
2.		Профессор	Профессор	В. А. Брагин	
Рабочая программа дисциплины согласована:					
Заведующий кафедрой индустриального дизайна				В. А. Курочкин	
Директор библиотеки УрГАХУ				Н. В. Нохрина	
Декан факультета дизайна				И. С. Зубова	

Приложение 1

**Критерии уровня сформированности элементов компетенций на этапе изучения дисциплины
с использованием фонда оценочных средств**

Компоненты компетенций	Признаки уровня и уровни освоения элементов компетенций				
	Дескрипторы	Высокий	Повышенный	Пороговый	Компоненты не освоены
Знания*	<u>Студент демонстрирует знания и понимание в области изучения</u> , необходимые для продолжения обучения и/или выполнения трудовых функций и действий, связанных с профессиональной деятельностью.	Студент демонстрирует высокий уровень соответствия требованиям дескрипторов, равный или близкий к 100%, но не менее чем 90%.	Студент демонстрирует соответствие требованиям дескрипторов ниже 90%, но не менее чем на 70%.	Студент демонстрирует соответствие требованиям дескрипторов ниже 70%, но не менее чем на 50%.	Студент демонстрирует соответствие требованиям дескрипторов менее чем на 50%.
Умения*	<u>Студент может применять свои знания и понимание в контекстах</u> , представленных в оценочных заданиях, и необходимых для продолжения обучения и/или выполнения трудовых функций и действий, связанных с профессиональной деятельностью.				
Личностные качества (умения в обучении)	<u>Студент демонстрирует навыки и опыт в области изучения.</u> <u>Студент способен выносить суждения, делать оценки и формулировать выводы</u> в области изучения. <u>Студент может сообщать</u> собственное понимание, умения и деятельность в области изучения преподавателю и коллегам своего уровня.				
Оценка по дисциплине		Отл.	Хор.	Удовл.	Неуд.

*) Конкретные знания, умения и навыки в области изучения определяются в рабочей программе дисциплины п. 1.4.