



МИНИСТЕРСТВО НАУКИ И ВЫСШЕГО ОБРАЗОВАНИЯ РОССИЙСКОЙ ФЕДЕРАЦИИ
ФЕДЕРАЛЬНОЕ ГОСУДАРСТВЕННОЕ БЮДЖЕТНОЕ ОБРАЗОВАТЕЛЬНОЕ УЧРЕЖДЕНИЕ
ВЫСШЕГО ОБРАЗОВАНИЯ
«УРАЛЬСКИЙ ГОСУДАРСТВЕННЫЙ АРХИТЕКТУРНО-ХУДОЖЕСТВЕННЫЙ УНИВЕРСИТЕТ»
(УрГАХУ)

Кафедра композиционно-художественной подготовки



РАБОЧАЯ ПРОГРАММА ДИСЦИПЛИНЫ

КОМПОЗИЦИЯ

Направление подготовки	Дизайн
Код направления и уровня подготовки	54.03.01
Профиль	Дизайн интерьера и городской среды
Квалификация	Бакалавр
Учебный план	Прием 2021 года
Форма обучения	Очная

АКТУАЛИЗИРОВАНО
09.09.2021 г.
от 02.07.2021 № 204/01-02-13

Екатеринбург, 2020

1. ОБЩАЯ ХАРАКТЕРИСТИКА ДИСЦИПЛИНЫ

КОМПОЗИЦИЯ

1.1. Место дисциплины в структуре образовательной программы, связи с другими дисциплинами:

Дисциплина КОМПОЗИЦИЯ входит в обязательную часть образовательной программы. Курс базируется на знаниях и умениях, полученных при изучении предшествующей дисциплины «Графическая и цветовая композиция». Результаты изучения дисциплины необходимы при изучении дисциплины «Дизайн-проектирование».

1.2. Краткий план построения процесса изучения дисциплины:

Процесс изучения дисциплины включает практические занятия и самостоятельную работу обучающихся в форме выполнения практических заданий. Основная форма интерактивного обучения: работа в группах. В ходе изучения дисциплины студенты выполняют аудиторские задания по темам дисциплины и домашнюю работу.

Форма заключительного контроля при промежуточной аттестации – зачет с оценкой. Для проведения промежуточной аттестации по дисциплине создан фонд оценочных средств. Оценка по дисциплине носит интегрированный характер, учитывающий результаты оценивания участия студентов в аудиторных занятиях, качества и своевременности выполнения практических работ и домашних заданий по темам дисциплины.

1.3 Планируемые результаты обучения по дисциплине

Процесс изучения дисциплины направлен на формирование элементов следующих компетенций в соответствии с ФГОС ВО и ОПОП ВО по направлению подготовки 54.03.01 Дизайн:

Таблица 1

Категория компетенций	Код и наименование компетенций	Индикаторы достижения компетенций
Методы творческого процесса дизайнеров	ОПК-3. Способен выполнять поисковые эскизы изобразительными средствами и способами проектной графики; разрабатывать проектную идею, основанную на концептуальном, творческом подходе к решению дизайнерской задачи; синтезировать набор возможных решений и научно обосновывать свои предложения при проектировании дизайн-объектов, удовлетворяющих утилитарные и эстетические потребности человека (техника и оборудование, транспортные средства, интерьеры, полиграфия,	ОПК-3.1. знает основные приемы изобразительных средств рисунка, живописи и проектной графики для выражения художественного образа, проектной идеи; ОПК-3.2. знает методологию дизайн-проектирования, последовательность выполнения проектных работ, стратегии и тактики решения дизайнерских задач; ОПК-3.3. знает современные методики изучения потребителей объектов искусства и дизайна; ОПК-3.4. умеет разрабатывать художественно-проектную идею с использованием поисковых эскизов, изобразительных средств и способов проектной графики; ОПК-3.5. умеет синтезировать набор возможных решений и научно обосновывать свои

товары народного потребления)	предложения при проектировании дизайн-объектов.
-------------------------------	---

Планируемый результат изучения дисциплины в составе названных компетенций.

Способность создавать рисунки (графические модели) в практике составления композиции и использовать их в процессе проектирования любого объекта.

В результате изучения дисциплины обучающийся должен:

Знать:

- основные понятия, значение и возможности реализации индивидуально-личностных подходов в формировании композиционных ценностей неизобразительной пластики;

Уметь:

- применять знания при создании оригинальной авторской композиционно-художественной идеи;

- моделировать композиционно-художественную идею на разных стадиях её формирования (словесный ключ-девиз, цветографический композиционный ключ, рельефная композиционная модель, объемно-пространственная композиционная модель, макет);

- выносить суждения о содержании композиционно-пластических отношений предметной формы.

Демонстрировать навыки и опыт деятельности с использованием полученных знаний и умений при создании и объяснении авторского замысла на уровне композиционно-художественной идеи.

1.4. Объем дисциплины

Таблица 2

По Семестрам	Зачетных единиц (з.е.)		Аудиторные занятия			Самостоятельная работа										Итого		
	Зачетных единиц (з.е.)	Часов (час)	Лекции (Л)	Практические занятия (ПЗ), Семинары (С)	Другие виды занятий (Др)	Самостоятельная работа всего	Курсовой проект (КП)	Курсовая работа (КР)	Расчетно-графическая работа (РГР)	Графическая работа (ГР)	Расчетная работа (РР)	Реферат (Р)	Практическая внеаудиторная (домашняя) работа (ПВР, ДР)	Творческая работа (эссе, клаузура)	Подготовка к контрольной работе		Подготовка к экзамену, зачету	Другие виды самостоятельных занятий (подготовка к занятиям)
5	2	72	36	36		36											36	30
6	2	72	36	36		36											36	30
Итого	4	144	72	72		72											72	

2. СОДЕРЖАНИЕ ДИСЦИПЛИНЫ

Таблица 3

Код раздела	Раздел, тема, содержание дисциплины*
Р.1	Тема 1.1 «Опора» Тема 1.2 «Поем» Тема 1.3 «Дверная ручка» Тема 1.4 «Композиционно-пространственное решение фрагмента интерьера»
Р.2	Тема 2.1 «Плоско-пространственный ключ» Тема 2.2 «Группа объемных элементов» Тема 2.3 «Композиционно-пространственное решение входной группы»

3. РАСПРЕДЕЛЕНИЕ УЧЕБНОГО ВРЕМЕНИ

3.1 Распределение аудиторных занятий и самостоятельной работы по разделам дисциплины.

Таблица 4

Семестр	Неделя семестра	Раздел, тема дисциплины	ВСЕГО	Аудиторные занятия (час.)			Самост. работа (час.)	Оценочные средства текущего контроля успеваемости
				Лекции	Практ. занятия, семинары	в том числе в форме практической подготовки		
5	1-4	Р.1. Тема 1.1	16		8		8	Упражнение 1.1
	5-8	Р.1. Тема 1.2	16		8		8	Упражнение 1.2
	9-12	Р.1. Тема 1.3	16		8		8	Упражнение 1.3
	13-18	Р.1. Тема 1.4	24		12		12	Упражнение 1.4
		Итого за 5 семестр:	72		36		36	Зачет с оценкой
6	1-6	Р.2. Тема 2.1.	24		12		12	Упражнение 2.1
	7-12	Р.2. Тема 2.2.	24		12		12	Упражнение 2.2
	13-18	Р.2. Тема 2.3.	24		12		12	Упражнение 2.3
		Итого за 6 семестр:	72		36		36	Зачет с оценкой
		Итого:	144		72		72	

3.2. Другие виды занятий

Не предусмотрено

3.3 Мероприятия самостоятельной работы и текущего контроля

3.3.1 Примерный перечень тем графических работ

Выполняются в рамках практических упражнений в соответствии с тематикой дисциплины

4. ПРИМЕНЯЕМЫЕ ТЕХНОЛОГИИ ОБУЧЕНИЯ

Таблица 5

Код раздела, темы дисциплины	Активные методы обучения								Дистанционные образовательные технологии и электронное обучение							
	Компьютерное тестирование	Кейс-метод	Деловая или ролевая игра	Портфолио	Работа в команде	Метод развивающей кооперации	Балльно-рейтинговая система	Проектный метод	Другие методы (какие) Мастер-классы	Электронные учебные курсы, размещенные в системе электронного обучения Moodle	Виртуальные практикумы и тренажеры	Вебинары и видеоконференции	Асинхронные web-конференции и семинары	Совместная работа и разработка контента	Другие (указать, какие)	
P.1								*		*						
P.2								*		*						

5. УЧЕБНО-МЕТОДИЧЕСКОЕ И ИНФОРМАЦИОННОЕ ОБЕСПЕЧЕНИЕ ДИСЦИПЛИНЫ

5.1. Рекомендуемая литература

5.1.1. Основная литература

1. Основы композиции в дизайне среды : практический курс / Е. И. Рузова, С. В. Курасов. - М. : МГХПА им. С. Г. Строганова, 2014. - 216 с.
2. Логвиненко Г.М. Декоративная композиция: Учебное пособие для студентов высших учебных заведений / Г.М. Логвиненко / М. Гуманитарный изд. Центр ВЛАДОС, 2012 – 144 с.

5.1.2. Дополнительная литература

1. Буткевич Л. М. История орнамента. М.: ВЛАДОС, 2008. - 272 с.
2. Мигунов, А.С. Алгоритмическая эстетика [Электронный ресурс]/ А.С. Мигунов, С.В. Ерохин. - Санкт-Петербург : Алетейя, 2010. - 280 с. – Режим доступа: <http://biblioclub.ru/index.php?page=book&id=119721>
3. Дагдьян, К.Т. Абстрактная композиция: основы теории и практические методы творчества в абстрактной живописи и скульптуре (с электронным приложением) : учебное пособие для вузов / К.Т. Дагдьян, Б.А. Поливода. – М. : Владос, 2018. - 225 с. Режим доступа: <http://biblioclub.ru/index.php?page=book&id=486086>
4. Глазова, М. В. Изобразительное искусство. Алгоритм композиции [Электронный ресурс] / М. В. Глазова, В. С. Денисов. - М.: Когито-Центр, 2012. - 220 с. Режим доступа: <http://www.biblioclub.ru/index.php?page=book&id=144944>
5. Бойцов С.Ф., Чурсин Д.В. Равновесие: учебно-методическое пособие/ С.Ф. Бойцов, Д.В. Чурсин – Екатеринбург: Изд-во УрГАХУ, 2020. – 178 с. - ISBN 978-5-7408-1267-1

5.2. Учебно-методическое обеспечение для самостоятельной работы

Шевелина Н.Ю. Графическая и цветовая композиция: практикум / Н.Ю. Шевелина; Урал. гос. архитектурно-художеств. акад. – Екатеринбург. Архитектон, 2015. – 92 с.; ил.

5.3 Перечень информационных технологий, используемых при осуществлении образовательного процесса по дисциплине, включая перечень программного обеспечения и информационных справочных систем

5.3.1 Перечень программного обеспечения

Таблица 6

Тип ПО	Название	Источник	Доступность для студентов
Прикладное ПО/ Офисный пакет	Microsoft Office	Лицензионная программа	Доступно в компьютерном классе и в аудиториях для самостоятельной работы УрГАХУ

5.3.2 Базы данных и информационные справочные системы

- Университетская библиотека . Режим доступа: <http://biblioclub.ru/>
- Справочная правовая система «КонсультантПлюс» . Режим доступа: <http://www.consultant.ru/>
- Справочная правовая система «Гарант». Режим доступа: <http://garant.ru>
- Научная электронная библиотека. Режим доступа: <https://elibrary.ru/>
- Электронно-библиотечная система «ZNANIUM.COM». Режим доступа: <http://znanium.com>
- Электронная библиотечная система «ЭБС ЮРАЙТ» . Режим доступа: <https://biblio-online.ru/>
- Электронно-библиотечная система Издательства Лань (ЭБС). Режим доступа: <https://e.lanbook.com/>

5.4 Электронные образовательные ресурсы

Электронный учебный курс КОМПОЗИЦИЯ. Режим доступа: <https://moodle.usaaa.ru/>

6 МЕТОДИЧЕСКИЕ УКАЗАНИЯ ДЛЯ ОБУЧАЮЩИХСЯ ПО ОСВОЕНИЮ ДИСЦИПЛИНЫ

Студент обязан:

- 1) знать:
 - график учебного процесса по дисциплине (календарный план аудиторных занятий и план-график самостоятельной работы);
 - порядок формирования итоговой оценки по дисциплине; (преподаватель на первом занятии по дисциплине знакомит студентов с перечисленными организационно-методическими материалами);
- 2) посещать все виды аудиторных занятий (преподаватель контролирует посещение всех видов занятий), вести самостоятельную работу по дисциплине, используя литературу, рекомендованную в рабочей программе дисциплины и преподавателем (преподаватель передает список рекомендуемой литературы студентам);
- 3) готовиться и активно участвовать в аудиторных занятиях, используя рекомендованную литературу и методические материалы;

- 4) своевременно и качественно выполнять все виды аудиторных и самостоятельных работ, предусмотренных графиком учебного процесса по дисциплине (преподаватель ведет непрерывный мониторинг учебной деятельности студентов);
- 5) в случае возникновения задолженностей по текущим работам своевременно до окончания семестра устранить их, выполняя недостающие или исправляя не зачтенные работы, предусмотренные графиком учебного процесса (преподаватель на основе данных мониторинга учебной деятельности своевременно предупреждает студентов о возникших задолженностях и необходимости их устранения).

7 МАТЕРИАЛЬНО-ТЕХНИЧЕСКОЕ ОБЕСПЕЧЕНИЕ ДИСЦИПЛИНЫ

Лекционная аудитория. Учебная мебель: парты, экран, проектор, компьютер, доска.

8. ФОНД ОЦЕНОЧНЫХ СРЕДСТВ ДЛЯ ПРОВЕДЕНИЯ ПРОМЕЖУТОЧНОЙ АТТЕСТАЦИИ

Фонд оценочных средств предназначен для оценки:

- 1) соответствия фактически достигнутых каждым студентом результатов изучения дисциплины результатам, запланированным в формате индикаторов «знать, уметь, иметь навыки» (п.1.4) и получения интегрированной оценки по дисциплине;
- 2) уровня формирования элементов компетенций, соответствующих этапу изучения дисциплины.

8.1. КРИТЕРИИ ОЦЕНИВАНИЯ РЕЗУЛЬТАТОВ КОНТРОЛЬНО-ОЦЕНОЧНЫХ МЕРОПРИЯТИЙ ТЕКУЩЕЙ И ПРОМЕЖУТОЧНОЙ АТТЕСТАЦИИ ПО ДИСЦИПЛИНЕ

- 8.1.1. Уровень формирования элементов компетенций, соответствующих этапу изучения дисциплины, оценивается с использованием критериев и шкалы оценок, утвержденных УМС*:

Критерии		Шкала оценок
Оценка по дисциплине		Уровень освоения элементов компетенций
Отлично	Зачтено	Высокий
Хорошо		Повышенный
Удовлетворительно		Пороговый
Неудовлетворительно	Не зачтено	Элементы не освоены

*) описание критериев см. Приложение А.

- 8.1.2. Промежуточная аттестация по дисциплине представляет собой комплексную оценку, определяемую уровнем выполнения всех запланированных контрольно-оценочных мероприятий (КОМ). Используемый набор КОМ имеет следующую характеристику:

Таблица 7

№ п/п	Форма КОМ	Состав КОМ
1	Посещение практических занятий	-
2	Выполнение заданий по темам занятий	3 упражнения по каждому заданию
3	Зачет с оценкой (5, 6 семестры)	Выполнение всех заданий

Характеристика состава заданий КОМ приведена в разделе 8.3.

8.1.3. Оценка знаний, умений и навыков, продемонстрированных студентами при выполнении отдельных контрольно-оценочных мероприятий и оценочных заданий, входящих в их состав, осуществляется с применением следующей шкалы оценок и критериев:

Уровни оценки достижений студента (оценки)	Критерии для определения уровня достижений	Шкала оценок
	Выполненное оценочное задание:	
Высокий (В)	соответствует требованиям*, замечаний нет	Отлично (5)
Средний (С)	соответствует требованиям*, имеются замечания, которые не требуют обязательного устранения	Хорошо (4)
Пороговый (П)	не в полной мере соответствует требованиям*, есть замечания	Удовлетворительно (3)
Недостаточный (Н)	не соответствует требованиям*, имеет существенные ошибки, требующие исправления	Неудовлетворительно (2)
Нет результата (О)	не выполнено или отсутствует	Оценка не выставляется

*) Требования и уровень достижений студентов (соответствие требованиям) по каждому контрольно-оценочному мероприятию определяется с учетом критериев, приведенных в Приложении 1.

8.2. КРИТЕРИИ ОЦЕНИВАНИЯ РЕЗУЛЬТАТОВ ПРОМЕЖУТОЧНОЙ АТТЕСТАЦИИ ПРИ ИСПОЛЬЗОВАНИИ НЕЗАВИСИМОГО ТЕСТОВОГО КОНТРОЛЯ

При проведении независимого тестового контроля как формы промежуточной аттестации применяется методика оценивания результатов, предлагаемая разработчиками тестов.

8.3. ОЦЕНОЧНЫЕ СРЕДСТВА ДЛЯ ПРОВЕДЕНИЯ ТЕКУЩЕЙ И ПРОМЕЖУТОЧНОЙ АТТЕСТАЦИИ

8.3.1. Перечень оценочных заданий для упражнений:

Упражнение № 1.1: выполнить рельефную композицию на тему «опора».

Упражнение № 1.2: выполнить рельефную композицию на тему «проем».

Упражнение № 1.3: выполнить рельефную композицию на тему «ручка».

Упражнение № 1.4: выполнить объемную композицию на тему «фрагмент интерьера».

Упражнение № 2.1: выполнить рельефную композицию на тему «плоско-пространственный ключ».

Упражнение № 2.2: выполнить объемную композицию на тему «группа объемных элементов».

Упражнение № 2.3: выполнить композицию на тему «композиционно-пространственное решение входной группы».

Критерии оценки дифференцированного зачета

Оценка «отлично», «зачтено»

- систематизированные, глубокие и полные знания по всем разделам дисциплины, а также по основным вопросам, выходящим за пределы учебной программы;
- безупречное владение инструментарием учебной дисциплины, умение его эффективно использовать в постановке научных и практических задач;
- выраженная способность самостоятельно и творчески решать сложные проблемы и нестандартные ситуации;

– высокий уровень сформированности заявленных в рабочей программе компетенций.

Оценка «хорошо», «зачтено»

– достаточно полные и систематизированные знания по дисциплине;

– средний уровень сформированности заявленных в рабочей программе компетенций.

Оценка «удовлетворительно», «зачтено»

– достаточный минимальный объем знаний по дисциплине;

– достаточный минимальный уровень сформированности заявленных в рабочей программе компетенций.




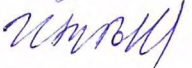
Оценка «неудовлетворительно», «не зачтено»

– фрагментарные знания по дисциплине;

– наличие грубых ошибок;

– низкий уровень культуры исполнения заданий;

– низкий уровень сформированности заявленных в рабочей программе компетенций.

Рабочая программа дисциплины составлена авторами:					
№ п/п	Кафедра	Ученая степень, ученое звание	Должность	ФИО	Подпись
1	Кафедра композиционно- художественной подготовки	Кандидат искусств. профессор	Зав. кафедры	С.Ф. Бойцов	
Рабочая программа дисциплины согласована:					
Заведующий кафедрой КХП				С.Ф. Бойцов	
Директор библиотеки УрГАХУ				Н.В. Нохрина	
Декан факультета дизайна				И.С. Зубова	

Критерии уровня сформированности элементов компетенций на этапе изучения дисциплины с использованием фонда оценочных средств

Компоненты компетенций	Признаки уровня и уровни освоения элементов компетенций				
	Дескрипторы	Высокий	Повышенный	Пороговый	Компоненты не освоены
Знания*	<u>Студент демонстрирует знания и понимание в области изучения, необходимые для продолжения обучения и/или выполнения трудовых функций и действий, связанных с профессиональной деятельностью.</u>	Студент демонстрирует высокий уровень соответствия требованиям дескрипторов, равный или близкий к 100%, но не менее чем 90%.	Студент демонстрирует соответствие требованиям дескрипторов ниже 90%, но не менее чем на 70%.	Студент демонстрирует соответствие требованиям дескрипторов ниже 70%, но не менее чем на 50%.	Студент демонстрирует соответствие требованиям дескрипторов менее чем на 50%.
Умения*	<u>Студент может применять свои знания и понимание в контекстах, представленных в оценочных заданиях, и необходимых для продолжения обучения и/или выполнения трудовых функций и действий, связанных с профессиональной деятельностью.</u>				
Личностные качества (умения в обучении)	<u>Студент демонстрирует навыки и опыт в области изучения.</u> <u>Студент способен выносить суждения, делать оценки и формулировать выводы в области изучения.</u> <u>Студент может сообщать собственное понимание, умения и деятельность в области изучения преподавателю и коллегам своего уровня.</u>				
Оценка по дисциплине		Отл.	Хор.	Удовл.	Неуд.

*) Конкретные знания, умения и навыки в области изучения определяются в рабочей программе дисциплины п. 1.3