



МИНИСТЕРСТВО НАУКИ И ВЫСШЕГО ОБРАЗОВАНИЯ РОССИЙСКОЙ ФЕДЕРАЦИИ

ФЕДЕРАЛЬНОЕ ГОСУДАРСТВЕННОЕ БЮДЖЕТНОЕ ОБРАЗОВАТЕЛЬНОЕ УЧРЕЖДЕНИЕ
ВЫСШЕГО ОБРАЗОВАНИЯ
«УРАЛЬСКИЙ ГОСУДАРСТВЕННЫЙ АРХИТЕКТУРНО-ХУДОЖЕСТВЕННЫЙ УНИВЕРСИТЕТ»
(УрГАХУ)

Кафедра графического дизайна

УТВЕРЖДАЮ:

Проректор по учебной работе

Документ подписан электронной под-
писью Владелец Исаченко Виктория Игоревна
Сертификат 0bee798a4f2f54d9cdef124ba2aac15ee7ab3710 Действие
лен с 21.04.2021 по 21.07.2022

«29» октября 2020 г.

РАБОЧАЯ ПРОГРАММА ДИСЦИПЛИНЫ

ВИДЕОМОНТАЖ И КОМПОЗИТИНГ

Направление подготовки	Дизайн
Код направления и уровня подготовки	54.03.01
Профиль	Дизайн мультимедиа
Квалификация	Бакалавр
Учебный план	Прием 2021 года
Форма обучения	Очная

Актуализировано «01» сентября 2021 г.
Приказ от 02.07.2021 г. № 204/01-02-13

Екатеринбург, 2020

1. ОБЩАЯ ХАРАКТЕРИСТИКА ДИСЦИПЛИНЫ ВИДЕОМОНТАЖ И КОМПОЗИТИНГ

1.1 Место дисциплины в структуре образовательной программы, связи с другими дисциплинами:

Дисциплина «Видеомонтаж и композитинг» входит в часть образовательной программы, формируемую участниками образовательных отношений. Курс взаимосвязан с дисциплинами: «Технологии мультимедиа», «Дизайн-проектирование». Достигнутый в ходе изучения рассматриваемой дисциплины уровень профессиональной подготовки необходим для выполнения проектных работ по дисциплинам профиля подготовки.

1.2 Краткий план построения процесса изучения дисциплины:

Процесс изучения дисциплины включает практические занятия и самостоятельную работу, в рамках которой студенты завершают выполнение аудиторных графических работ. Основные формы интерактивного обучения: работа в группах, портфолио, мозговой штурм. В ходе изучения дисциплины студенты выполняют графические работы.

Форма заключительного контроля при промежуточной аттестации: зачет (3 семестр), экзамен (4 семестр). Для проведения промежуточной аттестации по дисциплине создан фонд оценочных средств.

Оценка по дисциплине носит интегрированный характер, учитывающий результаты оценивания участия студентов в аудиторных занятиях, качества и своевременности выполнения графических работ, сдачи экзамена.

1.3 Планируемые результаты обучения по дисциплине

Процесс изучения дисциплины направлен на формирование элементов следующих компетенций в соответствии с ФГОС ВО и ОПОП ВО по направлению подготовки 54.03.01 Дизайн:

Таблица 1

<p>ПК-4 Способен использовать соответствующие компьютерные программы с учетом технологических особенностей проектируемого объекта</p>	<p>ПК-4.1. знает технологические процессы производства в области создания продуктов мультимедиа дизайна: мобильных приложений, презентаций, компьютерных игр, приложений виртуальной и дополненной реальности, интернет-ресурсов и др.;</p> <p>ПК-4.2. знает эргономические и технические требования к интерактивной интерфейсной графике;</p> <p>ПК-4.3. знает компьютерное программное обеспечение, используемое в дизайне объектов визуальной информации, идентификации и коммуникации для интерактивной цифровой среды;</p> <p>ПК-4.4. знает производственные и экономические требования, предъявляемые к различным видам продукции мультимедиа дизайна;</p> <p>ПК-4.5. умеет использовать специальные компьютерные программы для проектирования объектов мультимедийного дизайна;</p> <p>ПК-4.6. умеет учитывать при разработке особенности взаимодействия пользователя с интерактивным цифровым пространством;</p> <p>ПК-4.7. умеет учитывать технологические процессы реализации дизайн-проектов для интерактивной цифровой среды.</p>
---	---

Планируемый результат изучения дисциплины в составе названных компетенций: Способность применять современные цифровые технологии при проектировании объектов мультимедийного дизайна.

В результате изучения дисциплины обучающийся должен:

Знать и понимать: методы визуализации и моделирования процессов, актуальные компьютерные средства развития и выражения дизайнерского замысла.

Уметь: применять знание и понимание форм и методов компьютерного изображения и моделирования дизайнерской формы и пространства при проектировании;

Демонстрировать навыки и опыт деятельности с использованием полученных знаний и умений в процессе применения разнообразных технических приемов и средств компьютерного проектирования и визуализации проектов.

1.4 Объем дисциплины

Таблица 2

По Семестрам	Зачетных единиц (з.е.)	Часов (час)	Аудиторные занятия				Самостоятельная работа										Форма промежуточной аттестации по				
			Аудиторные занятия всего	Лекции (Л)	Практические занятия (ПЗ), Семинары	Другие виды занятий (Др)	Самостоятельная работа всего	Курсовой проект (КП)	Курсовая работа (КР)	Расчетно-графическая работа (РГР)	Графическая работа (ГР)	Расчетная работа (РР)	Реферат (Р)	Домашняя работа (ДР)	Творческая работа (эссе, клаузура)	Подготовка к контрольной работе		Подготовка к экзамену, зачету	Другие виды самостоятельных занятий		
3	2	72	36		36		36				36										Зач
4	4	144	36		36		108				72							36			Экз
Итого	6	216	72		72		144				108							36			

*Зачет с оценкой - ЗО, Зачет –Зач, Экзамен – Экз, Курсовые проекты - КП, Курсовые работы - КР

2. СОДЕРЖАНИЕ ДИСЦИПЛИНЫ

Таблица 3

Код раздела, темы	Раздел, тема, содержание дисциплины*
I.	Видеомонтаж
Тема 1.1	Знакомство с рабочим процессом. Интерфейс графического редактора Adobe After Effects. Особенности пользовательского интерфейса программы Adobe AE. Палитра инструментов. Создание нового документа и импорт материалов. Создание композиции и её анимация. Режимы отображения. Просчёт и экспорт композиции.
Тема 1.2	Создание простых анимаций и эффектов. Импорт материала при помощи Adobe Bridge. Создание композиции. Работа с импортированными слоями из Photoshop и Illustrator. Применение слоевых эффектов. При-

	менение стилей анимации. Добавление прозрачности, просчёт итоговой композиции.
Тема 1.3	Анимация текстовых композиций. Импорт текста. О работе в текстовых слоях. Использование заготовок для текстовой анимации. Анимация с ключевыми кадрами масштаба. Анимация с помощью парентинга. Анимация импортированного текста Photoshop, Illustrator. Анимация слоёв вдоль траектории движения. Анимация трекинга текста.
Тема 1.4-	Работа со слоями. Добавление слоя фигур. Создание пользовательского контента. Позиционирование слоёв с помощью привязок. Объединение видео и аудио слоёв. Применение эффектов.
Тема 1.5	Анимация мультимедийной презентации. Настройка точек привязки. Анимация сцены с использованием парентинга. Маскирование видео с использованием векторных форм. Анимация элементов. Добавление звуковой дорожки.
Тема 1.6	Анимация слоёв. Работа с освещением сцены. Анимация декораций. Настройка слоёв и масок. Изменение временных характеристик композиции.
Тема 1.7	Работа с масками и цветокоррекция. Создание и редактирование масок, с помощью инструмента перо (Pen tool). Редактирование, смягчение краев и добавление отражения. Замена содержимого масок, цветокоррекция. Регулировка цветового баланса, замена фонов, исправление диапазона цветов, удаление нежелательных элементов.
II. Композитинг	
Тема 2.1	Композитинг. Основные рабочие процессы
Тема 2.2	Постобработка, типы рабочих процессов и их специфика.
Тема 2.3	Работа с пассами (слои визуализации в 3D) в Unreal. Базовые принципы
Тема 2.4	Настройка сцены в UE, цветокоррекция.
Тема 2.5	Создание промо ролика интерактивной презентации на основе готовой сцены. Экспорт кат сцен по пассам.
Тема 2.6	Монтаж и сведение материала в программе для композитинга After effect (fusion, nuke)

3. РАСПРЕДЕЛЕНИЕ УЧЕБНОГО ВРЕМЕНИ

3.1 Распределение аудиторных занятий и самостоятельной работы по разделам дисциплины

Таблица 4

Семестр	Неделя семестра	Раздел дисциплины, тема	ВСЕГО	Аудиторные занятия (час.)		Самост. работа (час.)	Оценочные средства
				Лекции	Практ. занятия, семинары		
3	1-18	Раздел 1. Темы 1.1- 1.7	72		36	36	Графические работы № 1-5
		Итого за 3 семестр:	72		36	36	зачет
4	1-18	Раздел 2. Темы 2.1 - 2.6	108		36	72	Графические работы № 1-5
		Подготовка к экзамену	36			36	

Семестр	Неделя семестра	Раздел дисциплины, тема	ВСЕГО	Аудиторные занятия (час.)		Самост. работа (час.)	Оценочные средства
				Лекции	Практ. занятия, семинары		
		Итого за 4 семестр:	144		36	108	экзамен
		Итого:	216		72	144	

3.2 Другие виды занятий

Не предусмотрено

3.3 Мероприятия самостоятельной работы и текущего контроля

3.3.1 Примерный перечень тем графических работ

Раздел 1. (3 семестр)

1. Тематическая открытка
2. Создание механизмов и процессов их работы
3. Создание анимированного ролика
4. Создание визуализатора музыки.
5. Создание программируемого фона.

Раздел 2. (4 семестр).

1. Создание линейного видеоряда с эффектами
2. Создание нелинейного видеоряда с эффектами
3. Голографические титры
4. Объемная анимация для фотографии
5. Создание шейповой анимации изображения

4. ПРИМЕНЯЕМЫЕ ТЕХНОЛОГИИ ОБУЧЕНИЯ

Таблица 5

Код раздела, темы дисциплины	Активные методы обучения								Дистанционные технологии и электронное обучение						
	Компьютерное тестирование	Кейс-метод	Деловая или ролевая игра	Портфолио	Работа в команде	Метод развивающей кооперации	Балльно-рейтинговая система	Мозговой штурм	Другие методы (какие)	Сетевые учебные курсы	Виртуальные практикумы и тренажеры	Вебинары и видеоконференции	Асинхронные web-конференции и семинары	Совместная работа и разработка контента	Другие (указать, какие)
Тема 1.7				*											
Тема 2.3					*										
Тема 2.5				*											

5. УЧЕБНО-МЕТОДИЧЕСКОЕ И ИНФОРМАЦИОННОЕ ОБЕСПЕЧЕНИЕ ДИСЦИПЛИНЫ

5.1. Рекомендуемая литература

5.1.1 Основная литература

1. Петров М.Н. Компьютерная графика : учебник для вузов / М. Н. Петров. - 3-е изд. - СПб. : Питер, 2011.
2. Трошина, Г.В. Трехмерное моделирование и анимация [Электронный ресурс]: учебное пособие / Г.В. Трошина. - Новосибирск : НГТУ, 2010 - 99 с. Режим доступа: <http://biblioclub.ru/index.php?page=book&id=229305>
3. Перемитина, Т.О. Компьютерная графика [Электронный ресурс]: учебное пособие / Т.О. Перемитина ; Томский Гос. Университет Систем Управления и Радиоэлектроники. - Томск : Эль Контент, 2012. - 144 с. Режим доступа: <http://biblioclub.ru/index.php?page=book&id=208688>
4. Макарова, Т.В. Компьютерные технологии в сфере визуальных коммуникаций [Электронный ресурс]: работа с растровой графикой в Adobe Photoshop : учебное пособие / Т.В. . - Омск : ОмГТУ, 2015. – 240 с.- Режим доступа: <http://biblioclub.ru/index.php?page=book&id=443143>
5. Хатунцев, А.В. Монтаж как одно из средств художественной выразительности ТВ [Электронный ресурс] / А.В. Хатунцев. - М. : Лаборатория книги, 2012. - 100 с. Режим доступа: <http://biblioclub.ru/index.php?page=book&id=141236> Компьютерные технологии в дизайне среды : учеб. пособие / М. А. Рашевская. - М. : Форум, 2012. - 304 с.

5.1.2. Дополнительная литература

1. Аббасов И. Б. Основы трехмерного моделирования в 3DS MAX 2009: учебное пособие/ И. Б. Аббасов. - М. : ДМК-Пресс, 2009.
2. Adobe Flash CS5 Professional: официальный учебный курс / пер. с англ. и ред. М. А. Райтмана. - М. : Эксмо, 2011
3. Олби, Т. Компьютерная графика в кинематографе [Электронный ресурс]. Создание фильма «Призрачный воин» / Т. Олби ; пер. И. Чумаченко. - М. : СОЛОН-ПРЕСС, 2008. - 368 с. Режим доступа: <http://biblioclub.ru/index.php?page=book&id=227070>
4. Платонова, Н.С. Создание компьютерной анимации в Adobe Flash CS3 Professional [Электронный ресурс]/ Н.С. Платонова. - М. : Интернет-Университет Информационных Технологий, 2009. - 112 с. Режим доступа: <http://biblioclub.ru/index.php?page=book&id=233204>
5. Примеры моделирования в редакторе 3D Studio Max : учебно-методическое пособие / Е.И. Заболоцкий, Р.Я. Оржеховская, Д.З. Хусаинов и др. ; УралГАХА. - Екатеринбург : УралГАХА, 2013. - Ч. 1. - 66 с. Режим доступа: <http://biblioclub.ru/index.php?page=book&id=436745>
6. Заика, А.А. Разработка компьютерных игр для Windows Phone 7 с использованием технологий Silverlight и XNA [Электронный ресурс]/ А.А. Заика. - 2-е изд., испр. - М. : Национальный Открытый Университет «ИНТУИТ», 2016. - 751 с. Режим доступа: <http://biblioclub.ru/index.php?page=book&id=429015>
7. Ларина, Э.С. Создание интерактивных приложений в Adobe Flash [Электронный ресурс]/ Э.С. Ларина. - 2-е изд., испр. - М. : Национальный Открытый Университет «ИНТУИТ», 2016. - 192 с. Режим доступа: <http://biblioclub.ru/index.php?page=book&id=428986>
8. Боресков, А.В. Компьютерная графика: динамика, реалистические изображения [Электронный ресурс]/ А.В. Боресков, Е.В. Шикин. - М. : Диалог-МИФИ, 1995. - 280 с. Режим доступа: <http://biblioclub.ru/index.php?page=book&id=54731>
9. Молочков, В.П. Adobe Photoshop CS6 [Электронный ресурс]/ В.П. Молочков. - 2-е изд., испр. - М. : Национальный Открытый Университет «ИНТУИТ», 2016. - 339 с.- Режим доступа: <http://biblioclub.ru/index.php?page=book&id=429052>

10. Флеминг, Б. Создание трехмерных персонажей [Электронный ресурс]. Уроки мастерства : практическое пособие / Б. Флеминг. - М. : ДМК Пресс, 2006. - 445 с. Режим доступа: <http://biblioclub.ru/index.php?page=book&id=131022>
11. Ерохин, С.В. Эстетика цифрового изобразительного искусства [Электронный ресурс]/ С.В. Ерохин. - Санкт-Петербург. : Алетейя, 2010. - 431 с.- Режим доступа: <http://biblioclub.ru/index.php?page=book&id=119848>
12. Рознатовская, А.Г. Создание компьютерного видеоролика в Adobe Premiere Pro CS 2 [Электронный ресурс]/ А.Г. Рознатовская. - М. : Интернет-Университет Информационных Технологий, 2009. - 80 с.- Режим доступа: <http://biblioclub.ru/index.php?page=book&id=233209>
13. Гамалей, В.А. Профессиональный видеофильм в голливудском стиле : профессиональное руководство [Электронный ресурс]/ В.А. Гамалей. - М. : ДМК Пресс, 2011. - 409 с. Режим доступа: <http://biblioclub.ru/index.php?page=book&id=130056>

5.2 Учебно-методическое обеспечение для самостоятельной работы

Дьячкова Л.В. Электронное учебно-методическое пособие, 2011.

5.3. Перечень информационных технологий, используемых при осуществлении образовательного процесса по дисциплине, включая перечень программного обеспечения и информационно-справочных систем

5.3.1. Перечень программного обеспечения

Таблица 6

Тип ПО	Название	Источник	Доступность для студентов
Прикладное ПО/ Офисный пакет	Microsoft Office	Лицензионная программа	Доступно в компьютерных классах и аудиториях УрГАХУ
Прикладное ПО/ САПР	SolidWorks	Лицензионная программа	
Прикладное ПО/ 3D моделирование	Autodesk 3D Studio MAX	Лицензионная программа	
Прикладное ПО/ Графический пакет	Corel DRAW Graphics Suite	Лицензионная программа	
Прикладное ПО/ Графический пакет	Adobe Creative Suite (Master Collection)	Лицензионная программа	
Прикладное ПО/ Архивирование	WinRAR	Лицензионная программа	
Прикладное ПО/ 3D моделирование	V-Ray	Лицензионная программа	

5.3.2. Базы данных и информационные справочные системы

- Университетская библиотека . Режим доступа: <http://biblioclub.ru/>
- Справочная правовая система «КонсультантПлюс» . Режим доступа: <http://www.consultant.ru/>
- Справочная правовая система «Гарант». Режим доступа: <http://garant.ru>
- Научная электронная библиотека. Режим доступа: <https://elibrary.ru/>
- Электронно-библиотечная система «ZNANIUM.COM». Режим доступа: <http://znanium.com>

- Электронная библиотечная система «ЭБС ЮРАЙТ» . Режим доступа: <https://biblio-online.ru/>
- Электронно-библиотечная система Издательства Лань (ЭБС). Режим доступа: <https://e.lanbook.com/>

5.4.Электронные образовательные ресурсы

Электронный учебный курс Гейм-дизайн. Режим доступа: <https://moodle.usaaa.ru/>

6. МЕТОДИЧЕСКИЕ УКАЗАНИЯ ДЛЯ ОБУЧАЮЩИХСЯ ПО ОСВОЕНИЮ ДИСЦИПЛИНЫ

Студент обязан:

- 1) знать:
 - график учебного процесса по дисциплине (календарный план аудиторных занятий и план-график самостоятельной работы);
 - порядок формирования итоговой оценки по дисциплине;
(преподаватель на первом занятии по дисциплине знакомит студентов с перечисленными организационно-методическими материалами);
- 2) посещать все виды аудиторных занятий (преподаватель контролирует посещение всех видов занятий), вести самостоятельную работу по дисциплине, используя литературу, рекомендованную в рабочей программе дисциплины и преподавателем (преподаватель передает список рекомендуемой литературы студентам);
- 3) готовиться и активно участвовать в аудиторных занятиях, используя рекомендованную литературу и методические материалы;
- 4) своевременно и качественно выполнять все виды аудиторных и самостоятельных работ, предусмотренных графиком учебного процесса по дисциплине (преподаватель ведет непрерывный мониторинг учебной деятельности студентов);
- 5) в случае возникновения задолженностей по текущим работам своевременно до окончания семестра устранить их, выполняя недостающие или исправляя не зачтенные работы, предусмотренные графиком учебного процесса (преподаватель на основе данных мониторинга учебной деятельности своевременно предупреждает студентов о возникших задолженностях и необходимости их устранения).

7. МАТЕРИАЛЬНО-ТЕХНИЧЕСКОЕ ОБЕСПЕЧЕНИЕ ДИСЦИПЛИНЫ

Для проведения дисциплины необходимы: компьютерные классы, компьютеры которых объединены в локальную сеть, доступ к сети Интернет с каждого рабочего места студента, необходимое лицензионное программное обеспечение, демонстрационный материал и тестовые задания, размещенные на магнитных носителях с программным обеспечением, лекционная аудитория, оборудованная проектором.

8. ФОНД ОЦЕНОЧНЫХ СРЕДСТВ ДЛЯ ПРОВЕДЕНИЯ ПРОМЕЖУТОЧНОЙ АТТЕСТАЦИИ

Фонд оценочных средств предназначен для оценки:

- 1) соответствия фактически достигнутых каждым студентом результатов изучения дисциплины результатам, запланированным в формате дескрипторов «знать, уметь, иметь навыки» (п.1.4) и получения интегрированной оценки по дисциплине;
- 2) уровня формирования элементов компетенций, соответствующих этапу изучения дисциплины.

8.1. КРИТЕРИИ ОЦЕНИВАНИЯ РЕЗУЛЬТАТОВ КОНТРОЛЬНО-ОЦЕНОЧНЫХ МЕРОПРИЯТИЙ ТЕКУЩЕЙ И ПРОМЕЖУТОЧНОЙ АТТЕСТАЦИИ ПО ДИСЦИПЛИНЕ

8.1.1 Уровень формирования элементов компетенций, соответствующих этапу изучения дисциплины, оценивается с использованием следующих критериев и шкалы оценок*

Критерии		Шкала оценок
Оценка по дисциплине		Уровень освоения элементов компетенций
Отлично	Зачтено	Высокий
Хорошо		Повышенный
Удовлетворительно		Пороговый
Неудовлетворительно	Не зачтено	Элементы не освоены

*) описание критериев см. Приложение 1.

8.1.2 Промежуточная аттестация по дисциплине представляет собой комплексную оценку, определяемую уровнем выполнения всех запланированных контрольно-оценочных мероприятий (КОМ). Используемый набор КОМ имеет следующую характеристику:

Таблица 7

№ п/п	Форма КОМ	Состав КОМ
1	Посещение аудиторных занятий	
2	Графические работы	3 семестр- 5 работ 4 семестр- 5 работ
3	Зачет (3 семестр)	Выполнение всех работ семестра
4	Экзамен (4 семестр)	вопросы

Характеристика состава заданий КОМ приведена в разделе 8.3.

8.1.3 Оценка знаний, умений и навыков, продемонстрированных студентами при выполнении отдельных контрольно-оценочных мероприятий и оценочных заданий, входящих в их состав, осуществляется с применением следующей шкалы оценок и критериев:

Уровни оценки достижений студента (оценки)	Критерии для определения уровня достижений	Шкала оценок
	<u>Выполненное оценочное задание:</u>	
Высокий (В)	соответствует требованиям*, замечаний нет	Отлично (5)
Средний (С)	соответствует требованиям*, имеются замечания, которые не требуют обязательного устранения	Хорошо (4)
Пороговый (П)	не в полной мере соответствует требованиям*, есть замечания	Удовлетворительно (3)
Недостаточный (Н)	не соответствует требованиям*, имеет существенные ошибки, требующие исправления	Неудовлетворительно (2)
Нет результата (О)	не выполнено или отсутствует	Оценка не выставляется

*) Требования и уровень достижений студентов (соответствие требованиям) по каждому контрольно-оценочному мероприятию определяется с учетом критериев, приведенных в Приложении 1.

8.2 КРИТЕРИИ ОЦЕНИВАНИЯ РЕЗУЛЬТАТОВ ПРОМЕЖУТОЧНОЙ АТТЕСТАЦИИ ПРИ ИСПОЛЬЗОВАНИИ НЕЗАВИСИМОГО ТЕСТОВОГО КОНТРОЛЯ

При проведении независимого тестового контроля как формы промежуточной аттестации применяется методика оценивания результатов, предлагаемая разработчиками тестов.

8.3 ОЦЕНОЧНЫЕ СРЕДСТВА ДЛЯ ПРОВЕДЕНИЯ ТЕКУЩЕЙ И ПРОМЕЖУТОЧНОЙ АТТЕСТАЦИИ

8.3.1. Перечень заданий для графических работ:

Раздел 1.

1. Создать тематическую открытку.
Требования: использовать графическое растровое изображение, шрифты. Разместить текст и графическое изображение с помощью языка программирования.
2. Создать механизмы и процессы их работы
Требования: передать идею механизма и процессов его работы. Смоделировать процесс работы механизма
3. Создать анимированный ролик.
Требования: разработать сценарий. Отрисовать кадры. Программирование ролика.
4. Создать визуализатор музыки.
Требования: написать программу для загрузки и визуализации звуковых треков
5. Создать программируемый фон.
Требования: смоделировать поведение фоновых изображений.

Раздел 2.

1. Создать линейный видеоряд с эффектами
2. Создать нелинейный видеоряд с эффектами
3. Создать титры
4. Создать объемную анимацию для фотографии
Придать фотографии ощущение глубины за счет создания для нее эффекта параллакса.
5. Создать шейповую анимацию изображения
Создать разные шейповые переходы (шашечки, зубцы, частицы, жалюзи и т.п.)

8.3.2. Перечень вопросов к экзамену:

1. Композитинг. Основные рабочие процессы
2. Постобработка, типы рабочих процессов и их специфика.
3. Работа с пассами (слои визуализации в 3D) в Unreal. Базовые принципы
4. Принципы настройки сцены в UE, приемы цветокоррекции.

Критерии экзаменационной оценки

Оценка «отлично»

- систематизированные, глубокие и полные знания по всем разделам дисциплины, а также по основным вопросам, выходящим за пределы учебной программы;
- точное использование научной терминологии систематически грамотное и логически правильное изложение ответа на вопросы;
- безупречное владение инструментарием учебной дисциплины, умение его эффективно использовать в постановке научных и практических задач;
- выраженная способность самостоятельно и творчески решать сложные проблемы и нестандартные ситуации;
- полное и глубокое усвоение основной и дополнительной литературы, рекомендованной учебной программой по дисциплине;
- умение ориентироваться в теориях, концепциях и направлениях дисциплины и давать им критическую оценку, используя научные достижения других дисциплин;

- творческая самостоятельная работа на практических/семинарских занятиях, активное участие в групповых обсуждениях, высокий уровень культуры исполнения заданий;
- высокий уровень сформированности заявленных в рабочей программе компетенций.

Оценка «хорошо»

- достаточно полные и систематизированные знания по дисциплине;
- умение ориентироваться в основных теориях, концепциях и направлениях дисциплины и давать им критическую оценку;
- использование научной терминологии, лингвистически и логически правильное изложение ответа на вопросы, умение делать обоснованные выводы;
- владение инструментарием по дисциплине, умение его использовать в постановке и решении научных и профессиональных задач;
- усвоение основной и дополнительной литературы, рекомендованной учебной программой по дисциплине;
- самостоятельная работа на практических занятиях, участие в групповых обсуждениях, высокий уровень культуры исполнения заданий;
- средний уровень сформированности заявленных в рабочей программе компетенций.

Оценка «удовлетворительно»

- достаточный минимальный объем знаний по дисциплине;
- усвоение основной литературы, рекомендованной учебной программой;
- умение ориентироваться в основных теориях, концепциях и направлениях по дисциплине и давать им оценку;
- использование научной терминологии, стилистическое и логическое изложение ответа на вопросы, умение делать выводы без существенных ошибок;
- владение инструментарием учебной дисциплины, умение его использовать в решении типовых задач;
- умение под руководством преподавателя решать стандартные задачи;
- работа под руководством преподавателя на практических занятиях, допустимый уровень культуры исполнения заданий
- достаточный минимальный уровень сформированности заявленных в рабочей программе компетенций.

Оценка «неудовлетворительно»

- фрагментарные знания по дисциплине;
- отказ от ответа (выполнения письменной работы);
- знание отдельных источников, рекомендованных учебной программой по дисциплине;
- неумение использовать научную терминологию;
- наличие грубых ошибок;
- низкий уровень культуры исполнения заданий;
- низкий уровень сформированности заявленных в рабочей программе компетенций.

Критерии зачетной оценки:




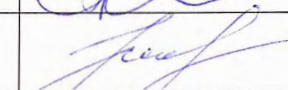
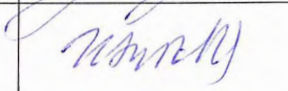
«Зачтено»

- систематизированные, глубокие и полные знания по всем разделам дисциплины, а также по основным вопросам, выходящим за пределы учебной программы;
- точное использование научной терминологии систематически грамотное и логически правильное изложение ответа на вопросы;
- безупречное владение инструментарием учебной дисциплины, умение его эффективно использовать в постановке научных и практических задач;

- выраженная способность самостоятельно и творчески решать сложные проблемы и нестандартные ситуации;
- полное и глубокое усвоение основной и дополнительной литературы, рекомендованной учебной программой по дисциплине;
- умение ориентироваться в теориях, концепциях и направлениях дисциплины и давать им критическую оценку, используя научные достижения других дисциплин;
- творческая самостоятельная работа на практических/семинарских занятиях, активное участие в групповых обсуждениях, высокий уровень культуры исполнения заданий;
- высокий уровень сформированности заявленных в рабочей программе компетенций.

«Не зачтено»

- фрагментарные знания по дисциплине;
- отказ от ответа (выполнения письменной работы);
- знание отдельных источников, рекомендованных учебной программой по дисциплине;
- неумение использовать научную терминологию;
- наличие грубых ошибок;
- низкий уровень культуры исполнения заданий;
- низкий уровень сформированности заявленных в рабочей программе компетенций.

Рабочая программа дисциплины составлена авторами:					
п/п	Кафедра	Ученая степень, ученое звание	Должность	ФИО	Подпись
	Кафедра графического дизайна		Ст.преподаватель	Л.В. Дьячкова	
			Преподаватель	Н.О. Табатчиқоз	
Рабочая программа дисциплины согласована:					
Заведующая кафедрой графического дизайна				Е.Э. Павловская	
Директор библиотеки УрГАХУ				Н.В. Нохрина	
Декан факультета дизайна				И.С. Зубова	

Критерии уровня сформированности элементов компетенций на этапе изучения дисциплины с использованием фонда оценочных средств

Компоненты компетенций	Признаки уровня и уровни освоения элементов компетенций				
	Дескрипторы	Высокий	Повышенный	Пороговый	Компоненты не освоены
Знания*	<u>Студент демонстрирует знания и понимание в области изучения</u> , необходимые для продолжения обучения и/или выполнения трудовых функций и действий, связанных с профессиональной деятельностью.	Студент демонстрирует высокий уровень соответствия требованиям дескрипторов, равный или близкий к 100%, но не менее чем 90%.	Студент демонстрирует соответствие требованиям дескрипторов ниже 90%, но не менее чем на 70%.	Студент демонстрирует соответствие требованиям дескрипторов ниже 70%, но не менее чем на 50%.	Студент демонстрирует соответствие требованиям дескрипторов менее чем на 50%.
Умения*	<u>Студент может применять свои знания и понимание в контекстах</u> , представленных в оценочных заданиях, и необходимых для продолжения обучения и/или выполнения трудовых функций и действий, связанных с профессиональной деятельностью.				
Личностные качества (умения в обучении)	<u>Студент демонстрирует навыки и опыт в области изучения.</u> <u>Студент способен выносить суждения, делать оценки и формулировать выводы</u> в области изучения. <u>Студент может сообщать собственное понимание, умения и деятельность</u> в области изучения преподавателю и коллегам своего уровня.				
Оценка по дисциплине		Отл.	Хор.	Удовл.	Неуд.

*) Конкретные знания, умения и навыки в области изучения определяются в рабочей программе дисциплины п. 1.4