



МИНИСТЕРСТВО НАУКИ И ВЫСШЕГО ОБРАЗОВАНИЯ РОССИЙСКОЙ ФЕДЕРАЦИИ
ФЕДЕРАЛЬНОЕ ГОСУДАРСТВЕННОЕ БЮДЖЕТНОЕ ОБРАЗОВАТЕЛЬНОЕ УЧРЕЖДЕНИЕ
ВЫСШЕГО ОБРАЗОВАНИЯ
«УРАЛЬСКИЙ ГОСУДАРСТВЕННЫЙ АРХИТЕКТУРНО-ХУДОЖЕСТВЕННЫЙ УНИВЕРСИТЕТ»
(УрГАХУ)

Кафедра индустриального дизайна



РАБОЧАЯ ПРОГРАММА ДИСЦИПЛИНЫ
ЦВЕТОВОЕ МОДЕЛИРОВАНИЕ

Направление подготовки	Дизайн
Код направления и уровня подготовки	54.03.01
Профиль	Промышленный дизайн
Квалификация	Бакалавр
Учебный план	Прием 2021 года
Форма обучения	Очная

АКТУАЛ-ЗИРОВАНО
01.09.2021г
02.09.2021 5 204/01-02-13

Екатеринбург, 2020

1. ОБЩАЯ ХАРАКТЕРИСТИКА ДИСЦИПЛИНЫ ЦВЕТОВОЕ МОДЕЛИРОВАНИЕ

1.1 Место дисциплины в структуре образовательной программы, связи с другими дисциплинами:

Дисциплина ЦВЕТОВОЕ МОДЕЛИРОВАНИЕ входит в обязательную часть образовательной программы. Для изучения курса требуется знание следующих дисциплин: «Цветоведение», «Дизайн-проектирование», «История изобразительных искусств». Знания, умения и навыки, полученные студентами в результате изучения дисциплины, необходимы для создания проектов в рамках дисциплины «Дизайн-проектирование», для освоения дисциплин «Графическая и цветовая композиция», «Академическая живопись», «Академический рисунок», при подготовке выпускной квалификационной работы бакалавра и в практической деятельности дизайнера.

1.2 Краткий план построения процесса изучения дисциплины

Процесс изучения дисциплины включает практические занятия и самостоятельную работу, которая предполагает выполнение домашних работ. Основные формы интерактивного обучения: эвристические беседы, взаимооценки, семинар в диалоговом режиме. В ходе изучения дисциплины студенты выполняют графическую работу (в виде упражнений).

Форма заключительного контроля при промежуточной аттестации – зачет. Для проведения промежуточной аттестации по дисциплине создан фонд оценочных средств.

Оценка по дисциплине носит интегрированный характер, учитывающий результаты оценивания участия студентов в аудиторных занятиях, качество и своевременность выполнения графической работы.

1.3 Планируемые результаты обучения по дисциплине

Процесс изучения дисциплины направлен на формирование элементов следующих компетенций в соответствии с ФГОС ВО и ОПОП ВО по направлению подготовки 54.03.01 Дизайн:

Таблица 1

Категория компетенций	Код и наименование компетенций	Индикаторы достижения компетенций
Создание авторского дизайн-проекта	ОПК-4. Способен проектировать, моделировать, конструировать предметы, товары, промышленные образцы и коллекции, художественные предметно-пространственные комплексы, интерьеры зданий и сооружений архитектурно-пространственной среды, объекты ландшафтного дизайна, используя линейно-конструктивное построение, цветовое решение композиции, современную шрифтовую культуру и способы проектной графики	ОПК-4.1. знает основы графической и цветовой композиции; ОПК-4.2. знает правила линейного построения объектов проектирования; ОПК-4.5. умеет работать с цветом и цветовыми композициями; ОПК-4.6. умеет использовать методы и средства проектной и шрифтовой графики, цветовое решение композиции при проектировании, моделировании и конструировании дизайн-проекта.

	<p>ПК-1. Способен моделировать композиционно-художественное, колористическое дизайнерское решение, удовлетворяющее эмоциональные и эстетические потребности человека.</p>	<p>ПК-1.1. знает основы проектной композиции и колористики; ПК-1.2. умеет создавать и прорабатывать эскизы от руки, а также с использованием компьютерных программ и информационной среды интернета.</p>
--	---	--

Планируемый результат изучения дисциплины в составе названных компетенций:

Владение приемами работы с цветом и цветовыми композициями, способность разрабатывать композиционные решения и выполнять проектные задачи, используя знание законов цветоведения.

В результате изучения дисциплины обучающийся должен:

Знать:

- теорию цвета, оптические свойства красящих веществ;
- связь цвета с эмоционально-психологическими и физиологическими особенностями восприятия человеком.

Уметь:

- применять знание и понимание в разработке проектных концепций;
- разрабатывать композиционно-колористические композиции;
- выносить суждения при выборе окончательных решений;

Демонстрировать навыки и опыт деятельности с использованием полученных знаний и умений в области теории цвета и света в художественном творчестве.

1.4. Объем дисциплины

Таблица 2

По Семестрам	Аудиторные занятия			Самостоятельная работа															
	Зачетных единиц (з.е.)	Часов (час)	Аудиторные занятия всего	Лекции (Л)	Практические занятия (ПЗ), Семинары (С)	Другие виды занятий (Др)	Самостоятельная работа всего	Курсовой проект (КП)	Курсовая работа (КР)	Расчетно-графическая работа (РГР)	Графическая работа (ГР)	Расчетная работа (РР)	Реферат (Р)	Домашняя работа (ДР)	Творческая работа (эссе, клаузура)	Подготовка к контрольной работе	Подготовка к экзамену, зачету	Другие виды самостоятельных занятий (под-)	Форма промежуточной аттестации по дисциплине*
3	3	72	36		36		36				36						0		Зач
Итого	3	72	36		36		36				36						0		

2 СОДЕРЖАНИЕ ДИСЦИПЛИНЫ

Таблица 3

Код раздела, темы	Раздел, тема, содержание дисциплины*
Р.1	<p>Тема 1. Выполнение цветового круга и изучение его инструментальных возможностей.</p> <p>Тема 2. Получение вариантов цветowych композиций из 3-4-х цветов, при помощи изменения их светлотных характеристик.</p> <p>Тема 3. Разработка цветового решения объектов дизайна на основе разработки №2.</p> <p>Тема 4. Применение закономерностей цветового равновесия для создания гармоничных композиций.</p> <p>Тема 5. Определение колорита цветowych композиций, выполненных на основе разработки 4.</p> <p>Тема 6. Объединяющие и разъединяющие действия цвета.</p>
* Дисциплина может содержать деление только на разделы, без указания тем, либо только темы	

3 РАСПРЕДЕЛЕНИЕ УЧЕБНОГО ВРЕМЕНИ

3.1 Распределение аудиторных занятий и самостоятельной работы по разделам дисциплины

Таблица 4

Семестр	Неделя семестра	Раздел дисциплины, тема	ВСЕГО	Аудиторные занятия (час.)			Самост. работа (час.)	Оценочные средства текущего контроля успеваемости
				Лекции	Практ. занятия, семинары	в том числе в форме практической подготовки		
2	1-3	Тема 1.	18		6		6	Задания к ГР (упражнение 1)
2	4-7	Тема 2.	24		8		8	Задания к ГР (упражнение 2)
2	8-10	Тема 3.	18		6		6	Задания к ГР (упражнение 3)
2	11-13	Тема 4.	18		6		6	Задания к ГР (упражнение 4)
2	14-15	Тема 5.	12		4		4	Задания к ГР (упражнение 5)
2	16-18	Тема 6.	18		6		6	Задания к ГР (упражнение 6)
		Итого:	72		36		36	Зачет

3.2 Другие виды занятий

Не предусмотрены

3.3 Мероприятия самостоятельной работы и текущего контроля

3.3.1 Примерный перечень тем графических работ

Выполняется графическая работа, состоящая из упражнений:

1. Цветовой круг
2. Варианты цветовых композиций из 3-4-х цветов на основе изменения их светлоты.
3. Колористическое решение объектов дизайна.
4. Разработка гармонических цветовых композиций.
5. Определение колорита цветовых композиций.
6. Целостность и нецелостность цветового решения.

4 ПРИМЕНЯЕМЫЕ ТЕХНОЛОГИИ ОБУЧЕНИЯ

Таблица 5

Код раздела, темы дисциплины	Активные методы обучения							Дистанционные образовательные технологии и электронное обучение							
	Компьютерное тестирование	Кейс-метод	Деловая или ролевая игра	Портфолио	Работа в команде	Метод развивающей кооперации	Балльно-рейтинговая система	Метод проектов	Работа в малых группах (взаимоконтроль)	Электронные учебные курсы, размещенные в системе электронного обучения Moodle	Виртуальные практикумы и тренажеры	Вебинары и видеоконференции	Асинхронные web-конференции и семинары	Совместная работа и разработка контента	Другие (указать, какие)
ТЕМА 1-6				*					*						

5 УЧЕБНО-МЕТОДИЧЕСКОЕ И ИНФОРМАЦИОННОЕ ОБЕСПЕЧЕНИЕ ДИСЦИПЛИНЫ

5.1 Рекомендуемая литература

5.1.1 Основная литература

1. Вязникова Е.А. Цветовое моделирование в дизайне и художественном творчестве: учеб.-методич. пособие / Е.А. Вязникова. – Екатеринбург: Архитектон, 2015. – 168 с.: ил.
2. Иттен И. Искусство цвета / И. Иттен. - М. : Д. Аронов, 2011. - 96 с. Режим доступа: <http://linterum.ru/wp-content/uploads/2017/02/Iokhannes Itten Iskusstvo tsveta.pdf>

5.1.2. Дополнительная литература

- 1 Логвиненко Г.М. Декоративная композиция : учебное пособие для вузов / Г. М. Логвиненко. - М. : Владос, 2012. - 144 с.
- 2 Миронова, Л. Н. Цвет в изобразительном искусстве / Л. Н. Миронова. - 3-е изд. - Минск : Беларусь, 2005. - 151 с.
- 3 Омеляненко, Е. В. Основы цветоведения и колористики : учебное пособие / Е. В. – Ростов-на-Дону : Южный федеральный университет, 2010. – 183 с. – Режим доступа: <https://biblioclub.ru/index.php?page=book&id=241142>
- 4 Селицкий, А. Л. Цветоведение : учебное пособие / А. Л. Селицкий. – Минск : РИПО, 2019. – 161 с. : ил. – Режим доступа: <https://biblioclub.ru/index.php?page=book&id=600115>

5.2. Учебно-методическое обеспечение для самостоятельной работы

1. Вязникова Е.А. Цветовое моделирование в дизайне и художественном творчестве: учеб.-методич. пособие / Е.А. Вязникова. – Екатеринбург: Архитектон, 2015. – 168 с.: ил.

5.3. Перечень информационных технологий, используемых при осуществлении образовательного процесса по дисциплине, включая перечень программного обеспечения и информационных справочных систем

5.3.1. Перечень программного обеспечения

Таблица 6

Тип ПО	Название	Источник	Доступность для студентов
Прикладное ПО/ Офисный пакет	Microsoft Office	Лицензионная программа	Доступно в компьютерном классе и в аудиториях для самостоятельной работы УрГАХУ

5.3.2. Базы данных и информационные справочные системы

- Университетская библиотека. Режим доступа: <http://biblioclub.ru/>
- Справочная система «Консультант плюс». Режим доступа: <http://www.consultant.ru/>
- Справочная правовая система «Гарант». Режим доступа: <http://garant.ru>
- Научная электронная библиотека. Режим доступа: <https://elibrary.ru/>
- Электронно-библиотечная система «ZNANIUM.COM». Режим доступа: <http://znanium.com>
- Электронная библиотечная система «ЭБС ЮРАЙТ». Режим доступа: <https://biblio-online.ru/>
- Электронно-библиотечная система Издательства Лань (ЭБС). Режим доступа: <https://e.lanbook.com/>

5.4. Электронные образовательные ресурсы

Электронный учебный курс ЦВЕТОВОЕ МОДЕЛИРОВАНИЕ. Режим доступа: <https://moodle.usaaa.ru/>

6. МЕТОДИЧЕСКИЕ УКАЗАНИЯ ДЛЯ ОБУЧАЮЩИХСЯ ПО ОСВОЕНИЮ ДИСЦИПЛИНЫ

Студент обязан:

- 1) знать:
 - график учебного процесса по дисциплине (календарный план аудиторных занятий и план-график самостоятельной работы);
 - порядок формирования итоговой оценки по дисциплине; (преподаватель на первом занятии по дисциплине знакомит студентов с перечисленными организационно-методическими материалами);
- 2) посещать все виды аудиторных занятий (преподаватель контролирует посещение всех видов занятий), вести самостоятельную работу по дисциплине, используя литературу, рекомендованную в рабочей программе дисциплины и преподавателем (преподаватель передает список рекомендуемой литературы студентам);
- 3) готовиться и активно участвовать в аудиторных занятиях, используя рекомендованную литературу и методические материалы;
- 4) своевременно и качественно выполнять все виды аудиторных и самостоятельных работ, предусмотренных графиком учебного процесса по дисциплине (преподаватель ведет непрерыв-

ный мониторинг учебной деятельности студентов);

5) в случае возникновения задолженностей по текущим работам своевременно до окончания семестра устранить их, выполняя недостающие или исправляя не зачтенные работы, предусмотренные графиком учебного процесса (преподаватель на основе данных мониторинга учебной деятельности своевременно предупреждает студентов о возникших задолженностях и необходимости их устранения).

7 МАТЕРИАЛЬНО-ТЕХНИЧЕСКОЕ ОБЕСПЕЧЕНИЕ ДИСЦИПЛИНЫ

Занятия по дисциплине осуществляются в учебной аудитории, оснащенной посадочными местами.

8 ФОНД ОЦЕНОЧНЫХ СРЕДСТВ ДЛЯ ПРОВЕДЕНИЯ ПРОМЕЖУТОЧНОЙ АТТЕСТАЦИИ

Фонд оценочных средств предназначен для оценки:

- 1) соответствия фактически достигнутых каждым студентом результатов изучения дисциплины результатам, запланированным в формате дескрипторов «знать, уметь, иметь навыки» (п.1.4) и получения интегрированной оценки по дисциплине;
- 2) уровня формирования элементов компетенций, соответствующих этапу изучения дисциплины.

8.1. КРИТЕРИИ ОЦЕНИВАНИЯ РЕЗУЛЬТАТОВ КОНТРОЛЬНО-ОЦЕНОЧНЫХ МЕРОПРИЯТИЙ ТЕКУЩЕЙ И ПРОМЕЖУТОЧНОЙ АТТЕСТАЦИИ ПО ДИСЦИПЛИНЕ

8.1.1 Уровень формирования элементов компетенций, соответствующих этапу изучения дисциплины, оценивается с использованием следующих критериев и шкалы оценок*

Критерии		Шкала оценок
Оценка по дисциплине		Уровень освоения элементов компетенций
Отлично	Зачтено	Высокий
Хорошо		Повышенный
Удовлетворительно		Пороговый
Неудовлетворительно	Не зачтено	Элементы не освоены

*) описание критериев см. Приложение 1.

8.1.2 Промежуточная аттестация по дисциплине представляет собой комплексную оценку, определяемую уровнем выполнения всех запланированных контрольно-оценочных мероприятий (КОМ). Используемый набор КОМ имеет следующую характеристику:

Таблица 7

№ п/п	Форма КОМ	Состав КОМ
1	Посещение аудиторных занятий	
2	Выполнение графической работы	6 упражнений по 2 задания
3	Зачет	Выполнение всех работ (альбом)

Характеристика состава заданий КОМ приведена в разделе 8.3.

8.1.3 Оценка знаний, умений и навыков, продемонстрированных студентами при выполнении отдельных контрольно-оценочных мероприятий и оценочных заданий, входящих в их состав, осуществляется с применением следующей шкалы оценок и критериев:

Уровни оценки достижений студента (оценки)	Критерии для определения уровня достижений	Шкала оценок
	Выполненное оценочное задание:	
Высокий (В)	соответствует требованиям*, замечаний нет	Отлично (5)
Средний (С)	соответствует требованиям*, имеются замечания, которые не требуют обязательного устранения	Хорошо (4)
Пороговый (П)	не в полной мере соответствует требованиям*, есть замечания	Удовлетворительно (3)
Недостаточный (Н)	не соответствует требованиям*, имеет существенные ошибки, требующие исправления	Неудовлетворительно (2)
Нет результата (О)	не выполнено или отсутствует	Оценка не выставляется

*) Требования и уровень достижений студентов (соответствие требованиям) по каждому контрольно-оценочному мероприятию определяется с учетом критериев, приведенных в Приложении 1.

8.2 КРИТЕРИИ ОЦЕНИВАНИЯ РЕЗУЛЬТАТОВ ПРОМЕЖУТОЧНОЙ АТТЕСТАЦИИ ПРИ ИСПОЛЬЗОВАНИИ НЕЗАВИСИМОГО ТЕСТОВОГО КОНТРОЛЯ

При проведении независимого тестового контроля как формы промежуточной аттестации применяется методика оценивания результатов, предлагаемая разработчиками тестов.

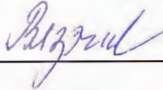


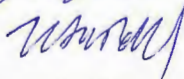
8.3 ОЦЕНОЧНЫЕ СРЕДСТВА ДЛЯ ПРОВЕДЕНИЯ ТЕКУЩЕЙ И ПРОМЕЖУТОЧНОЙ АТТЕСТАЦИИ

8.3.1. Перечень заданий для выполнения графической работы:

Графическая работа выполняется на основе знания закономерностей, выявленных при изучении теоретического курса «Цветоведение» (2 семестр 1 курса). Состоит из 6 упражнений.

Порядок выполнения упражнений:

1. Подготовить графический рисунок в выбранном масштабе.
2. Выполнить графический рисунок А-4 в цвете (водорастворимыми красками: гуашь, акрил).

Рабочая программа дисциплины составлена авторами:					
№ п/п	Кафедра	Ученая степень, ученое звание	Должность	ФИО	Подпись
1	Кафедра индустриального дизайна	доцент	профессор	Е.А. Вязникова	
Рабочая программа дисциплины согласована:					
Заведующий кафедрой индустриального дизайна			В.А. Курочкин		
Директор библиотеки УрГАХУ			Н.В. Нохрина		
Декан факультета дизайна			И.С. Зубова		

Критерии уровня сформированности элементов компетенций на этапе изучения дисциплины с использованием фонда оценочных средств

Компоненты компетенций	Признаки уровня и уровни освоения элементов компетенций				
	Дескрипторы	Высокий	Повышенный	Пороговый	Компоненты не освоены
Знания*	<u>Студент демонстрирует знания и понимание в области изучения, необходимые для продолжения обучения и/или выполнения трудовых функций и действий, связанных с профессиональной деятельностью.</u>	Студент демонстрирует высокий уровень соответствия требованиям дескрипторов, равный или близкий к 100%, но не менее чем 90%.	Студент демонстрирует соответствие требованиям дескрипторов ниже 90%, но не менее чем на 70%.	Студент демонстрирует соответствие требованиям дескрипторов ниже 70%, но не менее чем на 50%.	Студент демонстрирует соответствие требованиям дескрипторов менее чем на 50%.
Умения*	<u>Студент может применять свои знания и понимание в контекстах, представленных в оценочных заданиях, и необходимых для продолжения обучения и/или выполнения трудовых функций и действий, связанных с профессиональной деятельностью.</u>				
Личностные качества (умения в обучении)	<u>Студент демонстрирует навыки и опыт в области изучения.</u> <u>Студент способен выносить суждения, делать оценки и формулировать выводы в области изучения.</u> <u>Студент может сообщать собственное понимание, умения и деятельность в области изучения преподавателю и коллегам своего уровня.</u>				
Оценка по дисциплине		Отл.	Хор.	Удовл.	Неуд.

Конкретные знания, умения и навыки в области изучения определяются в рабочей программе дисциплины п. 1.4