



МИНИСТЕРСТВО НАУКИ И ВЫСШЕГО ОБРАЗОВАНИЯ РОССИЙСКОЙ ФЕДЕРАЦИИ

ФЕДЕРАЛЬНОЕ ГОСУДАРСТВЕННОЕ БЮДЖЕТНОЕ ОБРАЗОВАТЕЛЬНОЕ УЧРЕЖДЕНИЕ
ВЫСШЕГО ОБРАЗОВАНИЯ
«УРАЛЬСКИЙ ГОСУДАРСТВЕННЫЙ АРХИТЕКТУРНО-ХУДОЖЕСТВЕННЫЙ УНИВЕРСИТЕТ»
(УрГАХУ)

Кафедра композиционно-художественной подготовки



УТВЕРЖДАЮ:
Проректор по учебной работе
В. И. Исаченко
«01» сентября 2018 г.

РАБОЧАЯ ПРОГРАММА ДИСЦИПЛИНЫ

ДЕКОРАТИВНАЯ ЖИВОПИСЬ

Направление подготовки(Специальность)		Искусство костюма и текстиля
Код направления и уровня подготовки		54.03.03
Реквизиты приказа Минобрнауки РФ об утверждении ФГОС ВО	дата	25.05.16
	№	624
Тип образовательной программы (согласно ОХОП: академический или прикладной бакалавриат, академическая или прикладная магистратура, специалитет)		Прикладной бакалавриат
Профиль (согласно ОХОП)		Проектирование текстильных изделий
Учебный план		Прием 2017, 2018
Форма обучения		Очная

Екатеринбург, 2018

1 ОБЩАЯ ХАРАКТЕРИСТИКА ДИСЦИПЛИНЫ ДЕКОРАТИВНАЯ ЖИВОПИСЬ

1.1 Место дисциплины в структуре образовательной программы, связи с другими дисциплинами:

Дисциплина **ДЕКОРАТИВНАЯ ЖИВОПИСЬ** входит в вариативную по выбору студента часть образовательной программы бакалавриата. Данная дисциплина опирается на знания, умения и навыки, полученные при изучении предшествующих дисциплин: «Академическая живопись» и «Академический рисунок». Знания, умения и навыки, полученные в процессе изучения дисциплины «Декоративная живопись» используются при изучении дисциплины «Проектирование» и при подготовке выпускной квалификационной работы.

1.2 Аннотация содержания дисциплины:

Дисциплина состоит из девятнадцати тем. Каждая тема включает работу над этюдом с натуры и созданием декоративной композиции на основе этого этюда. В процессе практических занятий на основе натюрморга или натурной постановки изучаются основные законы построения композиции живописно-декоративного произведения, понятие колористической цельности, взаимодействие объёма и пространства в декоративной живописи и технологические особенности различных материалов при применении фактур и нанесении живописного слоя.

1.3 Краткий план построения процесса изучения дисциплины:

Процесс изучения дисциплины включает практические занятия и самостоятельную работу. Основные формы активного обучения: технологии самооценки, портфолио, формирование при подготовке к просмотру из выполненных работ и представляемое на просмотре, групповая взаимная оценка по итогам просмотра. В ходе изучения дисциплины студенты выполняют практические упражнения.

Форма заключительного контроля при промежуточной аттестации – зачет с оценкой (5- 8 семестры), проводимый в форме просмотра. Для проведения промежуточной аттестации по дисциплине создан фонд оценочных средств.

Оценка по дисциплине носит интегрированный характер, учитывающий результаты оценивания участия студентов в аудиторных занятиях, качества и своевременности выполнения всех практических упражнений, сдачи зачетов.

1.4 Планируемые результаты обучения по дисциплине

Изучение дисциплины является этапом формирования у студента следующих компетенций:

ПК-6: способностью к творческому самовыражению при создании оригинальных и уникальных изделий

Планируемый результат изучения дисциплины в составе названных компетенций:

Способность при осуществлении художественно-профессиональной деятельности применять методы и законы построения живописно-декоративной композиции, использовать их при создании оригинальных и уникальных изделий, реализуя способность к творческому самовыражению. В результате изучения дисциплины обучающийся должен:

Знать и понимать: приемы работы с цветом и цветовыми композициями, законы построения декоративной композиции средствами декоративной живописи.

Уметь:

- а) применять знание и понимание основ декоративной живописи в работе над декоративными композициями различной степени сложности
- б) выносить суждения, критически оценивать свои и своих коллег достоинства и недостатки в работе над заданиями; синтезировать набор возможных решений задачи
- в) комментировать данные и результаты, связанные с областью изучения коллегам и преподавателю.

Демонстрировать навыки и опыт деятельности с использованием полученных знаний об основах декоративной живописи, о свойствах цвета и способах построения цветовых гармоний при выполнении декоративных живописных композиций.

1.5 Объем дисциплины

№ Семестра	Зачетных единиц (з.е.)	Часов (час)	Аудиторные занятия			Самостоятельная работа															
			Аудиторные занятия всего	Лекции (Л)	Практические занятия (ПЗ), Семинары	Другие виды занятий (Др)	Самостоятельная работа	Курсовой проект (КП)	Курсовая работа (КР)	Расчетно-графическая работа (РГР)	Графическая работа (ГР)	Расчетная работа (РР)	Реферат (Р)	Домашняя работа (ДР)	Творческая работа (эссе, клаузура)	Подготовка к контрольной работе	Подготовка к экзамену, зачету	Другие виды самостоятельных занятий	Форма промежуточной аттестации по дисциплине*		
5	3	108	72		72		36				36										30
6	3	108	72		72		36				36										30
7	3	108	72		72		36				36										30
Итого	9	324	216		216		108				108										

*Зачет с оценкой – ЗО, Зачет – Зач, Экзамен – Экс, Курсовые проекты – КП, Курсовые работы – КР

2 СОДЕРЖАНИЕ ДИСЦИПЛИНЫ

Код раздела	Раздел, тема, содержание дисциплины*
	<p>Тема 1. Тематический натюрморт.</p> <p>Тема 2. Портрет натурщика в ракурсе,</p> <p>Тема 3. Полуфигура одетая на светлом орнаментальном фоне.</p> <p>Тема 4. Полуфигура. Обнаженная модель.</p> <p>Тема 5. Эпюды рук. Обнаженная модель.</p> <p>Тема 6. Сидящая одетая фигура на темном фоне.</p> <p>Тема 7. Стоящая одетая фигура на светлом фоне.</p> <p>Тема 8. Эпюды ног. Обнаженная модель.</p> <p>Тема 9. Обнаженная сидящая модель на светлом орнаментальном фоне</p> <p>Тема 10. Обнаженная модель в сложном ракурсе.</p> <p>Тема 11. Обнаженная модель. Контражур.</p> <p>Тема 12. Костюмированная постановка. Полуфигура.</p>

	<p>Тема 13. Обнажённая модель на тёплом фоне.</p> <p>Тема 14. Обнажённая модель на холодном орнаментальном фоне.</p> <p>Тема 15. Одета фигура на декоративном фоне.</p> <p>Тема 16. Обнажённая модель на контрастном фоне.</p> <p>Тема 17. Тематическая постановка. Модель костюмированная на орнаментальном фоне.</p> <p>Тема 18. Обнажённая модель. Постановка с зеркалом</p> <p>Тема 19. Обнажённая модель в интерьере, 2-х фигурная постановка.</p>
* Дисциплина может содержать деление только на разделы, без указания тем, либо только темы	

3 РАСПРЕДЕЛЕНИЕ УЧЕБНОГО ВРЕМЕНИ

3.1 Распределение аудиторных занятий и самостоятельной работы по разделам дисциплины

Семестр	Неделя семестра	Раздел дисциплины, тема	ВСЕГО	Аудиторные занятия (час.)		Самост. работа (час.)	Оценочные средства
				Лекции	Практ. занятия, семинары		
5	1-2	Тема 1	12	-	8	4	Упр.1
5	3-4	Тема 2.	12	-	8	4	Упр.2
5	5-7	Тема 3.	18	-	12	6	Упр.3
5	8-10	Тема 4.	18	-	12	6	Упр.4
5	11-14	Тема 5.	24	-	16	8	Упр.5
5	15-17	Тема 6.	18	-	12	6	Упр.6
5	18	Итоговое занятие	6	-	4	2	Просмотр творческих работ
		Итого за 5 семестр:	108	-	72	36	зачет с оценкой
6	1-3	Тема 7.	18	-	12	6	Упр.7
6	4-6	Тема 8.	18	-	12	6	Упр.8
6	7-10	Тема 9.	24	-	16	8	Упр.9
6	11-14	Тема 10.	24	-	16	8	Упр.10
6	15-17	Тема 11.	18	-	12	6	Упр.11
6	18	Итоговое занятие	6	-	4	2	Просмотр творческих работ
		Итого за 6 семестр:	108	-	72	36	зачёт с оценкой
7	1-2	Тема 12.	12	-	8	4	Упр.12
7	3-6	Тема 13.	24	-	16	8	Упр.13
7	7-10	Тема 14.	24	-	16	8	Упр.14
7	11-13	Тема 15.	18	-	12	6	Упр.15

Семестр	Неделя семестра	Раздел дисциплины, тема	ВСЕГО	Аудиторные занятия (час.)		Самост. работа (час.)	Оценочные средства
				Лекции	Практ. занятия, семинары		
7	14-17	Тема 16.	24	-	16	8	Упр.16
	18	Итоговое занятие	6	-	4	2	Просмотр творческих работ
		Итого за 7 семестр:	108	-	72	36	зачет с оценкой
		Итого:	324	-	216	108	

3.2 Другие виды занятий

Не предусмотрено.

3.3 Мероприятия самостоятельной работы и текущего контроля

3.3.1 Примерный перечень тем курсовых проектов (курсовых работ)

Не предусмотрено.

3.3.2 Примерный перечень тем расчетно-графических работ

Не предусмотрено.

3.3.3 Примерный перечень тем графических работ

Выполняются графические работы в рамках практических упражнений.

3.3.4 Примерный перечень тем расчетных работ (программных продуктов)

Не предусмотрено.

3.3.5 Примерный перечень тем рефератов (эссе, творческих работ)

Не предусмотрено.

3.3.6 Примерный перечень тем практических внеаудиторных (домашних) работ

Не предусмотрено.

3.3.7 Примерная тематика контрольных работ

Не предусмотрено.

3.3.8 Примерная тематика клаузур

Не предусмотрено.

4 ПРИМЕНЯЕМЫЕ ТЕХНОЛОГИИ ОБУЧЕНИЯ

Код раздела, темы дисциплины	Активные методы обучения						Дистанционные технологии и электронное обучение							
	Компьютерное тестирование	Кейс-метод	Деловая или ролевая игра	Портфолио	Работа в команде	Метод развивающей кооперации	Балльно-рейтинговая система	Групповая взаимооценка	Сетевые учебные курсы	Виртуальные практикумы и тренажеры	Вебинары и видеоконференции	Асинхронные web-конференции и семинары	Совместная работа и разработка контента	Другие (указать, какие)
ТЕМА 1-16				*										

ТЕМА								*						
1-16														

5 УЧЕБНО-МЕТОДИЧЕСКОЕ И ИНФОРМАЦИОННОЕ ОБЕСПЕЧЕНИЕ ДИСЦИПЛИНЫ

5.1 Рекомендуемая литература

5.1.1 Основная литература

Бесчастнов, Н.П. Цветная графика : учебное пособие / Н.П. Бесчастнов. - М. : Гуманитарный издательский центр ВЛАДОС, 2014. - 224 с. -Режим доступа: <http://biblioclub.ru/index.php?page=book&id=234837>

Логвиненко, Г. М. Декоративная композиция : учебное пособие для вузов / Г. М. Логвиненко. - М. : Владос, 2012. - 144 с.

5.1.2 Дополнительная литература

Бесчастнов Н. П. Портретная графика. М.: ВЛАДОС, 2006. - 368 с. - Режим доступа: <http://biblioclub.ru/index.php?page=book&id=56675>

Бесчастнов Н. П. Сюжетная графика. Учебное пособие. М.: ВЛАДОС, 2012. - 432 с. - Режим доступа: <http://biblioclub.ru/index.php?page=book&id=116588>

Живопись для дизайнеров и архитекторов : учеб. пособие / С. Б. Поморов. - СПб. : Лань, 2015. - 104 с. Гриф УМО

5.2 Учебно-методическое обеспечение для самостоятельной работы

Не используется

5.3 Перечень информационных технологий, используемых при осуществлении образовательного процесса по дисциплине, включая перечень программного обеспечения и информационных справочных систем*

5.3.1 Перечень программного обеспечения – не используется

* Ресстр лицензий на программное обеспечение, приобретенных УрГАХУ размещен на диске U, в папке УМУ

5.3.2 Базы данных и информационные справочные системы

- Университетская библиотека . Режим доступа: <http://biblioclub.ru/>

- Научная электронная библиотека. Режим доступа: <https://elibrary.ru/>

- Электронно-библиотечная система «ZNANIUM.COM». Режим доступа: <http://znanium.com>

- Электронная библиотечная система «ЭБС ЮРАЙТ» . Режим доступа: <https://biblio-online.ru/>

- Электронно-библиотечная система Издательства Лань (ЭБС). Режим доступа: <https://e.lanbook.com/>

5.3 Электронные образовательные ресурсы

1. Логвиненко Г. М. Декоративная композиция М.: ВЛАДОС, 2010. - 144 с. 2. Бесчастнов Н. П. Портретная графика М.: ВЛАДОС, 2006. - 368 с.

3. Бесчастнов Н. П. Сюжетная графика. Учебное пособие М.: ВЛАДОС, 2012. - 432 с.

6 МЕТОДИЧЕСКИЕ УКАЗАНИЯ ДЛЯ ОБУЧАЮЩИХСЯ ПО ОСВОЕНИЮ ДИСЦИПЛИНЫ

Студент обязан:

1) знать:

- график учебного процесса по дисциплине (календарный план аудиторных занятий и план-график самостоятельной работы);
 - порядок формирования итоговой оценки по дисциплине;
(преподаватель на первом занятии по дисциплине знакомит студентов с перечисленными организационно-методическими материалами);
- 2) посещать все виды аудиторных занятий (преподаватель контролирует посещение всех видов занятий), вести самостоятельную работу по дисциплине, используя литературу, рекомендованную в рабочей программе дисциплины и преподавателем (преподаватель передает список рекомендуемой литературы студентам);
 - 3) готовиться и активно участвовать в аудиторных занятиях, используя рекомендованную литературу и методические материалы;
 - 4) своевременно и качественно выполнять все виды аудиторных и самостоятельных работ, предусмотренных графиком учебного процесса по дисциплине (преподаватель ведет непрерывный мониторинг учебной деятельности студентов);
 - 5) в случае возникновения задолженностей по текущим работам своевременно до окончания семестра устранить их, выполняя недостающие или исправляя не зачтенные работы, предусмотренные графиком учебного процесса (преподаватель на основе данных мониторинга учебной деятельности своевременно предупреждает студентов о возникших задолженностях и необходимости их устранения).

7 МАТЕРИАЛЬНО-ТЕХНИЧЕСКОЕ ОБЕСПЕЧЕНИЕ ДИСЦИПЛИНЫ

В качестве материально-технического обеспечения дисциплины используются мастерские живописи кафедры КХП, оборудованные мольбертами, подставками-столами под этюды, подиумами для постановок, подставками и столами для натюрмортов, а также предметно-реквизитный фонд, кафедральный компьютер, доска. Дисциплина предусматривает работу натурщиков в объеме часов, заложенных в программе.

8 ФОНД ОЦЕНОЧНЫХ СРЕДСТВ ДЛЯ ПРОВЕДЕНИЯ ПРОМЕЖУТОЧНОЙ АТТЕСТАЦИИ

Фонд оценочных средств предназначен для оценки:

- 1) соответствия фактически достигнутых каждым студентом результатов изучения дисциплины результатам, запланированным в формате дескрипторов «знать, уметь, иметь навыки» (п.1.4) и получения интегрированной оценки по дисциплине;
- 2) уровня формирования элементов компетенций, соответствующих этапу изучения дисциплины.

8.1. КРИТЕРИИ ОЦЕНИВАНИЯ РЕЗУЛЬТАТОВ КОНТРОЛЬНО-ОЦЕНОЧНЫХ МЕРОПРИЯТИЙ ТЕКУЩЕЙ И ПРОМЕЖУТОЧНОЙ АТТЕСТАЦИИ ПО ДИСЦИПЛИНЕ

8.1.1 Уровень формирования элементов компетенций, соответствующих этапу изучения дисциплины, оценивается с использованием следующих критериев и шкалы оценок*

Критерии		Шкала оценок
Оценка по дисциплине		Уровень освоения элементов компетенций
Отлично	Зачтено	Высокий
Хорошо		Повышенный
Удовлетворительно		Пороговый
Неудовлетворительно	Не зачтено	Элементы не освоены

*) описание критериев см. Приложение 1.

8.1.2 Промежуточная аттестация по дисциплине представляет собой комплексную оценку, определяемую уровнем выполнения всех запланированных контрольно-оценочных мероприятий (КОМ). Используемый набор КОМ имеет следующую характеристику (в табл. приведен пример):

№ п/п	Форма КОМ	Состав КОМ
1	Посещение практических занятий	
2	Выполнение практических упражнений:	16 упражнений (по 4 задания): 5 семестр- 6 упражнений 6 семестр- 5 упражнений 7 семестр- 5 упражнений
3	Зачет с оценкой (просмотр)	Интегрированная оценка по итогам выполнения всех упражнений

Характеристика состава заданий КОМ приведена в разделе 8.3.

8.1.3 Оценка знаний, умений и навыков, продемонстрированных студентами при выполнении отдельных контрольно-оценочных мероприятий и оценочных заданий, входящих в их состав, осуществляется с применением следующей шкалы оценок и критериев:

Уровень оценки достижений студента (оценки)	Критерии для определения уровня достижений	Шкала оценок
	Выполненное оценочное задание:	
Высокий (В)	соответствует требованиям*, замечаний нет	Отлично (5)
Средний (С)	соответствует требованиям*, имеются замечания, которые не требуют обязательного устранения	Хорошо (4)
Пороговый (П)	не в полной мере соответствует требованиям*, есть замечания	Удовлетворительно (3)
Недостаточный (Н)	не соответствует требованиям*, имеет существенные ошибки, требующие исправления	Неудовлетворительно (2)
Нет результата (О)	не выполнено или отсутствует	Оценка не выставляется

*) Требования и уровень достижений студентов (соответствие требованиям) по каждому контрольно-оценочному мероприятию определяется с учетом критериев, приведенных в Приложении 1.

8.2 КРИТЕРИИ ОЦЕНИВАНИЯ РЕЗУЛЬТАТОВ ПРОМЕЖУТОЧНОЙ АТТЕСТАЦИИ ПРИ ИСПОЛЬЗОВАНИИ НЕЗАВИСИМОГО ТЕСТОВОГО КОНТРОЛЯ

При проведении независимого тестового контроля как формы промежуточной аттестации применяется методика оценивания результатов, предлагаемая разработчиками тестов.

8.3 ОЦЕНОЧНЫЕ СРЕДСТВА ДЛЯ ПРОВЕДЕНИЯ ТЕКУЩЕЙ И ПРОМЕЖУТОЧНОЙ АТТЕСТАЦИИ

8.3.1 Перечень оценочных заданий для практических упражнений:

Выполнение каждого упражнения красками предваряет подготовительный рисунок карандашом. На каждом занятии происходит диалог с преподавателем, на основе самооценки обсуждаются этапы выполнения упражнений и творческой работы.

Все упражнения содержат следующие этапы работы:

1. Выполнить этюд с натуры.
2. Выполнить стилизацию – графический эскиз.
3. Выполнить эскизы декоративного решения в цвете.
4. На основе выбранного эскиза создать декоративную композицию.

Темы упражнений:

5 семестр

Упр. 1. Тематический натюрморт.

Упр.2. Портрет натуралика в ракурсе, в головном уборе.

Упр.3. Полуфигура одетая на светлом орнаментальном фон.

Упр.4. Полуфигура. Обнажённая модель.

Упр.5. Этюды рук. Обнажённая модель.

Упр.6. Сидящая одетая фигура на тёмном фоне.

6 семестр

Упр.7. Стоящая одетая фигура на светлом фоне.

Упр.8. Этюды ног. Обнажённая модель.

Упр.9. Обнажённая сидящая модель на светлом орнаментальном фоне.

Упр.10. Обнажённая модель в сложном ракурсе.

Упр.11. Обнажённая модель. Контражур.

7 семестр

Упр.12. Костюмированная постановка. Полуфигура.

Упр.13. Обнажённая модель на тёплом фоне.

Упр.14. Обнажённая модель на холодном орнаментальном фоне.

Упр.15. Одетая фигура на декоративном фоне.

Упр.16. Обнажённая модель на контрастном фоне.

8 семестр:

Упр.17. Тематическая постановка. Модель в костюме на орнаментальном фоне.

Упр.18. Обнажённая модель. Постановка с зеркалом.

Упр.19. Обнажённая модель в интерьере, 2-х фигурная постановка.

Работы собираются в портфолио студента.

После каждого задания, по аудиторной практике, проводится предварительный просмотр (преподаватель-студент) с разбором ошибок и неточностей в трактовке задания, применяется активный метод обучения – взаимооценки(студент-студент), что обеспечивает индивидуальный подход к каждому обучающемуся и осуществляется в процессе диалога при разборе достоинств и недостатков в работе над каждым заданием при его завершении.

Форма заключительного контроля при промежуточной аттестации – зачет с оценкой, который проводится в виде просмотра на итоговом занятии, где проверяются работы всех студентов по заданиям текущего семестра одновременно. Процедура просмотра включает оформление работ в паспорт и развеску студентами; назначается комиссия из трех преподавателей с ведущим педагогом; по итогам просмотра ставится оценка с последующим обсуждением со студентами.

Критерии оценки дифференцированного зачета

Оценка «отлично», «зачтено»

- систематизированные, глубокие и полные знания по всем разделам дисциплины, а также по основным вопросам, выходящим за пределы учебной программы;
- точное использование научной терминологии систематически грамотное и логически правильное изложение ответа на вопросы;
- безупречное владение инструментарием учебной дисциплины, умение его эффективно использовать в постановке научных и практических задач;
- выраженная способность самостоятельно и творчески решать сложные проблемы и нестандартные ситуации;
- полное и глубокое усвоение основной и дополнительной литературы, рекомендованной учебной программой по дисциплине;
- умение ориентироваться в теориях, концепциях и направлениях дисциплины и давать им критическую оценку, используя научные достижения других дисциплин;
- творческая самостоятельная работа на практических/семинарских/лабораторных занятиях, активное участие в групповых обсуждениях, высокий уровень культуры исполнения заданий;
- высокий уровень сформированности заявленных в рабочей программе компетенций.

Оценка «хорошо», «зачтено»





- достаточно полные и систематизированные знания по дисциплине;
- умение ориентироваться в основных теориях, концепциях и направлениях дисциплины и давать им критическую оценку;
- использование научной терминологии, лингвистически и логически правильное изложение ответа на вопросы, умение делать обоснованные выводы;
- владение инструментарием по дисциплине, умение его использовать в постановке и решении научных и профессиональных задач;
- усвоение основной и дополнительной литературы, рекомендованной учебной программой по дисциплине;
- самостоятельная работа на практических занятиях, участие в групповых обсуждениях, высокий уровень культуры исполнения заданий;
- средний уровень сформированности заявленных в рабочей программе компетенций.

Оценка «удовлетворительно», «зачтено»

- достаточный минимальный объем знаний по дисциплине;
- усвоение основной литературы, рекомендованной учебной программой;
- умение ориентироваться в основных теориях, концепциях и направлениях по дисциплине и давать им оценку;
- использование научной терминологии, стилистическое и логическое изложение ответа на вопросы, умение делать выводы без существенных ошибок;
- владение инструментарием учебной дисциплины, умение его использовать в решении типовых задач;
- умение под руководством преподавателя решать стандартные задачи;
- работа под руководством преподавателя на практических занятиях, допустимый уровень культуры исполнения заданий
- достаточный минимальный уровень сформированности заявленных в рабочей программе компетенций.

Оценка «неудовлетворительно», «не зачтено»

- фрагментарные знания по дисциплине;
- отказ от ответа (выполнения письменной работы);
- знание отдельных источников, рекомендованных учебной программой по дисциплине;
- неумение использовать научную терминологию;
- наличие грубых ошибок;
- низкий уровень культуры исполнения заданий;
- низкий уровень сформированности заявленных в рабочей программе компетенций.

Рабочая программа дисциплины составлена авторами:					
№ п/п	Кафедра	Ученая степень, ученое звание	Должность	ФИО	Подпись
1	Кафедра композиционно-художественной подготовки		доцент	В.А.Мухачева	
Рабочая программа дисциплины одобрена на заседании кафедры и согласована:					
Заведующая кафедрой КХП				И.С.Зубова	
Директор библиотеки УрГАХУ				Н.В. Нохрина	
Директор Института изобразительных искусств				О.В.Загребин	

Критерии уровня сформированности элементов компетенций на этапе изучения дисциплины с использованием фонда оценочных средств

Компоненты компетенций	Признаки уровня и уровня освоения элементов компетенций			
	Высокий	Повышенный	Пороговый	Компоненты не освоены
Знания*	Студент демонстрирует знания и понимание в области изучения, необходимые для продолжения обучения и/или выполнения трудовых функций и действий, связанных с профессиональной деятельностью.	Студент демонстрирует высокий уровень соответствия требованиям	Студент демонстрирует соответствие требованиям	Студент демонстрирует соответствие требованиям
Умения*	Студент может применить свои знания и понимание в контекстах, представленных в оценочных заданиях, и необходимых для продолжения обучения и/или выполнения трудовых функций и действий, связанных с профессиональной деятельностью.	Студент демонстрирует соответствие требованиям дескрипторов не менее чем на 70%.	Студент демонстрирует соответствие требованиям дескрипторов не менее чем на 50%.	Студент демонстрирует соответствие требованиям дескрипторов не менее чем на 50%.
Личностные качества	Студент демонстрирует навыки и опыт в области изучения.	Студент способен выносить суждения, делать оценки и формулировать выводы в области изучения.		
Умения (умения в обучении)	Студент может сообщать собственное понимание, умения и деятельность в области изучения преподавателю и коллегам своего уровня.			
Оценка по дисциплине	Отл.	Хор.	Удовл.	Неуд.

* Конкретные знания, умения и навыки в области изучения определяются в рабочей программе дисциплины п. 1.4