



МИНИСТЕРСТВО НАУКИ И ВЫСШЕГО ОБРАЗОВАНИЯ РОССИЙСКОЙ ФЕДЕРАЦИИ

ФЕДЕРАЛЬНОЕ ГОСУДАРСТВЕННОЕ БЮДЖЕТНОЕ ОБРАЗОВАТЕЛЬНОЕ УЧРЕЖДЕНИЕ
ВЫСШЕГО ОБРАЗОВАНИЯ
«УРАЛЬСКИЙ ГОСУДАРСТВЕННЫЙ АРХИТЕКТУРНО-ХУДОЖЕСТВЕННЫЙ УНИВЕРСИТЕТ»
(УрГАХУ)

**КАФЕДРА ТЕОРИИ АРХИТЕКТУРЫ
И ПРОФЕССИОНАЛЬНЫХ КОММУНИКАЦИЙ**



РАБОЧАЯ ПРОГРАММА ДИСЦИПЛИНЫ

ПРАКТИЧЕСКАЯ СТИЛИСТИКА РУССКОГО ЯЗЫКА

Направление подготовки (Специальность)	Архитектура	
Код направления и уровня подготовки	07.03.01	
Реквизиты приказа Минобрнауки РФ об утверждении ФГОС ВО	дата	21.04.2016
	№	463
Тип образовательной программы (согласно ОХОП: академический или прикладной бакалавриат, академическая или прикладная магистратура, специалитет)	Академический бакалавриат	
Профиль (согласно ОХОП)	Архитектурное проектирование	
Учебный план	Прием 2016,2017,2018	
Форма обучения	Очно-заочная	

Екатеринбург, 2018

1. ОБЩАЯ ХАРАКТЕРИСТИКА ДИСЦИПЛИНЫ

ПРАКТИЧЕСКАЯ СТИЛИСТИКА РУССКОГО ЯЗЫКА

1.1 Место дисциплины в структуре образовательной программы, связи с другими дисциплинами:

Дисциплина «Практическая стилистика русского языка» входит в базовую часть образовательной программы. Дисциплине предшествует довузовская подготовка по русскому языку. Дисциплина «Практическая стилистика русского языка» повышает интеллектуальный и коммуникативный уровни культуры студентов, совершенствует навыки нормативной речи (устной и письменной), вырабатывает у студентов способность воспринимать и критически оценивать различные речевые произведения с точки зрения их стилистической уникальности, а также строить свою речь согласно стилистическим требованиям коммуникативного акта. Изучение данной дисциплины будет способствовать полноценной защите выпускной квалификационной работы.

1.2 Аннотация содержания дисциплины:

Дисциплина «Практическая стилистика русского языка» состоит из 10 тем. Тема «Структура и ключевые понятия курса» формирует связь между довузовской лингвистической подготовкой студентов и университетским курсом стилистики, знакомит студентов с основными теоретическими блоками и терминологическими единицами новой дисциплины. В рамках темы «Стилистическая маркированность языковых средств» студенты приобретают навык выявления функционально-стилевых и эмоционально-экспрессивных коннотаций в языке и речи. Тема «Нормы современного русского литературного языка» формирует у студентов практические навыки работы с дефектными текстами: выявление, объяснение и исправление ошибок разных языковых уровней. В теме «Классификация функциональных стилей речи» характеризуются пять функциональных стилей; данная тема формирует у студентов практический навык определения стилистических маркеров любого текста. Темы «Официально-деловой стиль речи», «Научный стиль речи», «Публицистический стиль речи», «Художественный стиль речи», «Разговорный стиль речи» знакомят студентов с общими языковыми особенностями, стилеобразующими чертами и текстовой репрезентацией каждого из пяти стилей; в рамках этих тем студенты учатся создавать собственные тексты с учетом определенных стилистических требований. Тема «Основы редактирования текста» формирует у студентов практический навык анализа текста с целью поэтапного обнаружения и исправления ошибок разных текстовых уровней.

1.3 Краткий план построения процесса изучения дисциплины:

Процесс изучения дисциплины включает практические занятия и самостоятельную работу студентов. Основные формы интерактивного обучения: работа в группах, метод дискуссии. В ходе изучения дисциплины студенты пишут эссе, выполняют 3 творческие домашние работы, 3 аудиторных контрольные работы по темам дисциплины.

Форма заключительного контроля при промежуточной аттестации – зачет. Для проведения промежуточной аттестации по дисциплине создан фонд оценочных средств.

Оценка по дисциплине носит интегрированный характер, учитывающий результаты оценивания участия студентов в аудиторных занятиях, качества и своевременности выполнения контрольных и домашних работ (эссе и трех творческих домашних заданий).

1.4 Планируемые результаты обучения по дисциплине

Изучение дисциплины является этапом формирования у студента следующих компетенций:

ОК-5: способностью к коммуникации в устной и письменной формах на русском и иностранном языках для решения задач межличностного и межкультурного взаимодействия

ПК-9: способностью грамотно представлять архитектурный замысел, передавать идеи и проектные предложения, изучать, разрабатывать, формализовать и транслировать их в ходе совместной деятельности средствами устной и письменной речи, макетирования, ручной и компьютерной графики, количественных оценок

Планируемый результат изучения дисциплины в составе названных компетенций: способность в процессе учебной, профессиональной и общекультурной деятельности грамотно, логично и аргументированно строить устную и письменную речь, демонстрируя свой интеллектуальный и аналитический потенциал, проявляя способность быстро ориентироваться в стилистической специфике ситуации общения и согласовывать свою речь со стилистическими требованиями коммуникативного акта.

В результате изучения дисциплины обучающийся должен:

Знать и понимать: основные понятия практической стилистики русского языка, классификацию речевых погрешностей разных языковых уровней, специфику пяти функциональных стилей и их текстовой реализации, основные стилистические (редакторские) требования к письменному и устному тексту.

Уметь:

а) применять знание и понимание основных понятий практической стилистики русского языка в построении грамотных и стилистически адекватных устных и письменных речевых произведений (включая текст выпускной квалификационной работы) в процессе учебной и профессиональной деятельности, а также в рамках общекультурной коммуникации;

б) выносить суждения о грамотности и стилистической корректности своей и чужой речи;

в) комментировать данные и результаты, связанные с областью изучения, коллегам и преподавателю.

Демонстрировать навыки и опыт деятельности с использованием полученных знаний и умений при выполнении контрольных работ и самостоятельных заданий.

1.5 Объем дисциплины

Трудоемкость дисциплины	Всего	По семестрам			
		8	9	10	11
Зачетных единиц (з.е.)	2			2	
Часов (час)	72			72	
По видам учебных занятий:					
<i>Аудиторные занятия всего, в т.ч.</i>	16			16	
Лекции (Л)					
Практические занятия (ПЗ)	16			16	
Семинары (С)					
Другие виды занятий (Др)					
В т.ч. интерактивные занятия (ИЗ)					
Консультации (15% от Л, ПЗ, С, Др)					
<i>Самостоятельная работа всего, в т.ч.</i>	56			56	
Курсовой проект (КП)					
Курсовая работа (КР)					
Расчетно-графическая работа (РГР)					
Графическая работа (ГР)					
Расчетная работа (РР)					

Трудоемкость дисциплины	Всего	По семестрам			
		8	9	10	11
Реферат (Р)					
Практическая внеаудиторная (домашняя) работа (ПВР, ДР)	25,5			25,5	
Творческая работа (эссе, клаузура)	5			5	
Подготовка к контрольной работе	25,5			25,5	
Подготовка к экзамену, зачету					
Другие виды самостоятельных занятий (подготовка к занятиям)					
Форма промежуточной аттестации по дисциплине (зачет, экзамен, курсовой проект, курсовая работа)	зачет			зачет	

2. СОДЕРЖАНИЕ ДИСЦИПЛИНЫ

Код раздела, темы	Раздел, тема, содержание дисциплины*
T1	<p>Тема 1. Структура и ключевые понятия курса. Обзор структуры курса. Основные понятия: язык как знаковая система; язык и речь; нормы русского языка; речевые ошибки; стилистические языковые средства; парадигма функциональных стилей речи; официально-деловой стиль речи; научный стиль речи; публицистический стиль речи; художественный стиль речи; разговорный стиль речи; стилистические ошибки; редактирование текста. Текст как коммуникативная знаковая единица; смысловая структура текста.</p>
T2	<p>Тема 2. Стилистическая маркированность языковых средств Функционально-стилевые коннотации: «книжные», «нейтральные», «разговорные»; эмоционально-экспрессивные коннотации: «экспрессивность», «эмоциональность» и «оценочность» языковых средств; языковая и речевая стилистическая окрашенность; стилистические парадигмы.</p>
T3	<p>Тема 3. Нормы современного русского литературного языка Типология норм современного русского литературного языка. Нормативные особенности письменной и устной речи. Морфологические нормы русского языка. Классификация морфологических речевых ошибок. Синтаксические нормы русского языка. Классификация синтаксических речевых ошибок. Лексические нормы русского языка. Классификация лексических речевых ошибок.</p>
T4	<p>Тема 4. Классификация функциональных стилей речи. Дифференциация пяти функциональных стилей речи; анализ стилистической доминанты текста. Стилистические ошибки и проблема речевого несоответствия «канону» функционального стиля.</p>
T5	<p>Тема 5. Официально-деловой стиль речи Официально-деловой стиль речи: общие языковые особенности, стилеобразующие черты и их текстовая репрезентация. Парадигма деловых подстилей; жанры делового общения и типы деловых текстов. Феномен деловой переписки. Речевой деловой этикет.</p>
T6	<p>Тема 6. Научный стиль речи Научный стиль речи: общие языковые особенности, стилеобразующие черты и их текстовая репрезентация. Парадигма научных подстилей; научные</p>

	жанры и типы научных текстов. Логические и композиционные текстовые нормы; проблема использования средств выразительности (образности и эмоционально-экспрессивной окраски речи).
T7	Тема 7. Публицистический стиль речи Публицистический стиль речи: общие языковые особенности, стилеобразующие черты и их текстовая репрезентация. Жанровые разновидности публицистики. Феномен «журнализма». Эссеистика.
T8	Тема 8. Художественный стиль речи Художественный стиль речи: общие языковые особенности, стилеобразующие черты и их текстовая репрезентация. Средства художественной выразительности. Художественная образность. Техника стилизации.
T9	Тема 9. Разговорный стиль речи Разговорный стиль речи: общие языковые особенности, стилеобразующие черты и их текстовая репрезентация. Нормативная (литературная) и ненормативная разговорная речь. Модификация разговорного стиля: феномен «чатового общения».
T10	Тема 10. Алгоритм редактирования текста Этапы редактирования научного текста: проверка норм словоупотребления (исправление лексических погрешностей); устранение необоснованно употребленных слов и конструкций иной стилистической окраски; логико-композиционная правка; корректура текста (устранение грамматических погрешностей, орфографических и пунктуационных ошибок, а также опечаток).
* Дисциплина может содержать деление только на разделы, без указания тем, либо только темы	

3. РАСПРЕДЕЛЕНИЕ УЧЕБНОГО ВРЕМЕНИ

3.1 Распределение аудиторных занятий и самостоятельной работы по разделам дисциплины

Семестр	Часть семестра	Раздел дисциплины, тема	ВСЕГО	Аудиторные занятия (час.)		Самост. работы (час.)	Оценочные средства
				Лекции	Практ. занятия, семинары		
10	1	Темы 1 – 2	9		2	7	Эссе
10	2-3	Тема 3	13,5		3	10,5	Контр. работа 1
10	3-4	Тема 4	9		2	7	Контр. работа 2
10	4-5	Тема 5	9		2	7	Домашняя работа №1 «Резюме»
10	5-6	Тема 6	9		2	7	Домашняя работа №2 Характеристика структуры архитектурного проекта
10	6-7	Тема 7-9	13,5		3	10,5	Домашняя работа №3 Стилизация текста

Семестр	Часть семестра	Раздел дисциплины, тема	ВСЕГО	Аудиторные занятия (час.)		Самост. работа (час.)	Оценочные средства
				Лекция	Практ. занятия, семинары		
10	8	Тема 10	9		2	7	Контр. работа 3
		Итого:	72		16	56	

3.2 Другие виды занятий

Не предусмотрено

3.3 Мероприятия самостоятельной работы и текущего контроля

3.3.1 Примерный перечень тем курсовых проектов (курсовых работ)

Не предусмотрено

3.3.2 Примерный перечень тем расчетно-графических работ

Не предусмотрено

3.3.3 Примерный перечень тем графических работ

Не предусмотрено

3.3.4 Примерный перечень тем расчетных работ (программных продуктов)

Не предусмотрено

3.3.5 Примерный перечень тем эссе (1 тема на выбор)

1. Какой стиль речи является самым востребованным в профессиональном общении архитекторов?

2. Стили речи и стили архитектуры: возможно ли их образное сопоставление?

3. Актуальные темы архитектурной эссеистики.

4. Общение архитектора и заказчика в контексте официально-делового стиля.

5. Деловая переписка архитектора.

6. Лексикон архитектора: средства выражения оценки архитектурного объекта.

7. Стилистика архитектурных сайтов.

8. Образы архитектуры в художественной литературе.

9. Роль культуры речи в создании профессионального имиджа архитектора.

10. Каковы, на ваш взгляд, характерные признаки «архитектурного текста»?

3.3.6 Примерный перечень тем домашних работ

1. Оформление резюме архитектора в контексте требований официально-делового стиля.

2. Письменная характеристика структуры архитектурного проекта в контексте требований научного стиля.

3. Стилизация художественного текста под текст, соответствующий требованиям другого функционального стиля (научного, официально-делового, публицистического, разговорного).

3.3.7 Примерная тематика контрольных работ

1. Речевые (грамматические и стилистические) погрешности.

2. Анализ текста: определение функционального стиля текста и исправление стилистических погрешностей.

3. Комплексное редактирование текста.

3.3.8 Примерная тематика клаузур

Не предусмотрено

4. ПРИМЕНЯЕМЫЕ ТЕХНОЛОГИИ ОБУЧЕНИЯ

Код раздела, темы дисциплины	Активные методы обучения							Дистанционные технологии и электронное обучение							
	Компьютерное тестирование	Кейс-метод	Деловая или ролевая игра	Портфолио	Работа в малой группе	Метод развивающей кооперации	Балльно-рейтинговая система	Метод дискуссии	Другие методы (какие)	Сетевые учебные курсы	Виртуальные практикумы и тренажеры	Вебинары и видеоконференции	Асинхронные web-конференции и семинары	Совместная работа и разработка контента	Другие (указать, какие)
T1-10					*			*							

5. УЧЕБНО-МЕТОДИЧЕСКОЕ И ИНФОРМАЦИОННОЕ ОБЕСПЕЧЕНИЕ ДИСЦИПЛИНЫ

5.1 Рекомендуемая литература

5.1.1 Основная литература

1. Введенская Л. А. Русский язык и культура речи : учеб. пособие для вузов для бакалавров и магистрантов / Л. А. Введенская, Л. Г. Павлова, Е. Ю. Кашаева. - 32-е изд. - Ростов н/Д : Феникс, 2014. - 539 с. - Допущено М-вом образования РФ.
2. Голуб, И. Б. Стилистика русского языка [Электронный ресурс] / И. Б. Голуб. - М.: АЙ-РИС-пресс, 2010. - 443 с. - 978-5-8112-3972-6. Режим доступа: <http://biblioclub.ru/index.php?page=book&id=79003>
3. Дускаева Л.Р. Стилистика официально-деловой речи: учебное пособие.- М.: Академия, 2011
4. Котурова М.П. Стилистика научной речи: учебное пособие. М.: Академия, 2010

5.1.2 Дополнительная литература

1. Бирюкова, И. В. Стилистика современного русского языка [Электронный ресурс] : практикум / И. В. Бирюкова, Н. И. Клушина, Т. С. Дроняева. - М.: Флинта, 2010. - 184 с. - 978-5-89349-303-0. Режим доступа: <http://biblioclub.ru/index.php?page=book&id=93715>
2. Кожина, М. Н. Стилистика русского языка [Электронный ресурс] : учебник / М. Н. Кожина, Л. Р. Дускаева, В. А. Салимовский. - М.: Флинта, 2008. - 464 с. - 978-5-9765-0256-7. Режим доступа: <http://biblioclub.ru/index.php?page=book&id=83211>

5.2 Учебно-методическое обеспечение для самостоятельной работы

1. Орфоэпический минимум [Текст] : учебно-справочное пособие / Урал.гос. архитектурно-художеств. акад. ; сост. М. А. Очеретина. - Екатеринбург : Архитектон, 2015. - 60 с.

5.3 Перечень информационных технологий, используемых при осуществлении образовательного процесса по дисциплине, включая перечень программного обеспечения и информационных справочных систем

5.3.1 Перечень программного обеспечения

Тип ПО	Название	Источник	Доступность для студентов
Прикладное ПО/ Офисный пакет	Microsoft Office	Лицензионная программа	Доступно в компьютерном классе и в аудиториях для самостоятельной работы УрГАХУ

* Реестр лицензий на программное обеспечение, приобретенных УрГАХУ размещен на диске U, в папке УМУ

5.3.2 Информационно-справочные и поисковые системы

- Университетская библиотека . Режим доступа: <http://biblioclub.ru/>
- Справочная правовая система «КонсультантПлюс» . Режим доступа: <http://www.consultant.ru/>
- Справочная правовая система «Гарант». Режим доступа: <http://garant.ru>
- Научная электронная библиотека. Режим доступа: <https://elibrary.ru/>
- Электронно-библиотечная система «ZNANIUM.COM». Режим доступа: <http://znanium.com>
- Электронная библиотечная система «ЭБС ЮРАЙТ» . Режим доступа: <https://bibli-online.ru/>
- Электронно-библиотечная система Издательства Лань (ЭБС). Режим доступа: <https://e.lanbook.com/>

5.4 Электронные образовательные ресурсы

Не используется

6. МЕТОДИЧЕСКИЕ УКАЗАНИЯ ДЛЯ ОБУЧАЮЩИХСЯ ПО ОСВОЕНИЮ ДИСЦИПЛИНЫ

Студент обязан:

- 1) знать:
 - график учебного процесса по дисциплине (календарный план аудиторных занятий и план-график самостоятельной работы);
 - порядок формирования итоговой оценки по дисциплине;
 - (преподаватель на первом занятии по дисциплине знакомит студентов с перечисленными организационно-методическими материалами);
- 2) посещать все виды аудиторных занятий (преподаватель контролирует посещение всех видов занятий), вести самостоятельную работу по дисциплине, используя литературу, рекомендованную в рабочей программе дисциплины и преподавателем (преподаватель передает список рекомендуемой литературы студентам);
- 3) готовиться и активно участвовать в аудиторных занятиях, используя рекомендованную литературу и методические материалы;
- 4) своевременно и качественно выполнять все виды аудиторных и самостоятельных работ, предусмотренных графиком учебного процесса по дисциплине (преподаватель ведет непрерывный мониторинг учебной деятельности студентов);
- 5) в случае возникновения задолженностей по текущим работам своевременно до окончания семестра устранять их, выполняя недостающие или исправляя не зачтенные рабо-

ты, предусмотренные графиком учебного процесса (преподаватель на основе данных мониторинга учебной деятельности своевременно предупреждает студентов о возникших задолженностях и необходимости их устранения).

7. МАТЕРИАЛЬНО-ТЕХНИЧЕСКОЕ ОБЕСПЕЧЕНИЕ ДИСЦИПЛИНЫ

Учебная аудитория, оборудованная классной доской, а также столами и стульями по количеству обучающихся; раздаточный материал.

8. ФОНД ОЦЕНОЧНЫХ СРЕДСТВ ДЛЯ ПРОВЕДЕНИЯ ПРОМЕЖУТОЧНОЙ АТТЕСТАЦИИ

Фонд оценочных средств предназначен для оценки:

- 1) соответствия фактически достигнутых каждым студентом результатов изучения дисциплины результатам, запланированным в формате дескрипторов «знать, уметь, иметь навыки» (п.1.4) и получения интегрированной оценки по дисциплине;
- 2) уровня формирования элементов компетенций, соответствующих этапу изучения дисциплины.

8.1. КРИТЕРИИ ОЦЕНИВАНИЯ РЕЗУЛЬТАТОВ КОНТРОЛЬНО-ОЦЕНОЧНЫХ МЕРОПРИЯТИЙ ТЕКУЩЕЙ И ПРОМЕЖУТОЧНОЙ АТТЕСТАЦИИ ПО ДИСЦИПЛИНЕ

8.1.1 Уровень формирования элементов компетенций, соответствующих этапу изучения дисциплины, оценивается с использованием следующих критериев и шкалы оценок*

Критерии		Шкала оценок
Оценка по дисциплине		Уровень освоения элементов компетенций
Отлично	Зачтено	Высокий
Хорошо		Повышенный
Удовлетворительно		Пороговый
Неудовлетворительно	Не зачтено	Элементы не освоены

*) описание критериев см. Приложение 1.

8.1.2 Промежуточная аттестация по дисциплине представляет собой комплексную оценку, определяемую уровнем выполнения всех запланированных контрольно-оценочных мероприятий (КОМ). Используемый набор КОМ имеет следующую характеристику (в табл. приведен пример):

п/п	Форма КОМ	Состав КОМ
1	Посещение практических занятий	-
2	Написание эссе	1 тема из 10 – на выбор

п/п	Форма КОМ	Состав КОМ
3	Выполнение трех аудиторных работ	Работа №1 – 1 задание Работа №2 – 2 задания Работа №3 – 1 задание
4	Домашняя работа №1 (написание резюме архитектора)	План «резюме»
5	Домашняя работа №2 (характеристика структуры архитектурного проекта)	План характеристики
6	Домашняя работа №3 (стилизация художественного текста)	1 из 10 произведений для стилизации – на выбор
7	Зачет	18 вопросов

Характеристика состава заданий КОМ приведена в разделе 8.3.

8.1.3 Оценка знаний, умений и навыков, продемонстрированных студентами при выполнении отдельных контрольно-оценочных мероприятий и оценочных заданий, входящих в их состав, осуществляется с применением следующей шкалы оценок и критериев:

Уровни оценки достижений студента (оценки)	Критерии для определения уровня достижений	Шкала оценок
	Выполненное оценочное задание:	
Высокий (В)	соответствует требованиям*, замечаний нет	Отлично (5)
Средний (С)	соответствует требованиям*, имеются замечания, которые не требуют обязательного устранения	Хорошо (4)
Пороговый (П)	не в полной мере соответствует требованиям*, есть замечания	Удовлетворительно (3)
Недостаточный (Н)	не соответствует требованиям*, имеет существенные ошибки, требующие исправления	Неудовлетворительно (2)
Нет результата (О)	не выполнено или отсутствует	Оценка не выставляется

*) Требования и уровень достижений студентов (соответствие требованиям) по каждому контрольно-оценочному мероприятию определяется с учетом критериев, приведенных в Приложении 1.

8.2 КРИТЕРИИ ОЦЕНИВАНИЯ РЕЗУЛЬТАТОВ ПРОМЕЖУТОЧНОЙ АТТЕСТАЦИИ ПРИ ИСПОЛЬЗОВАНИИ НЕЗАВИСИМОГО ТЕСТОВОГО КОНТРОЛЯ

При проведении независимого тестового контроля как формы промежуточной аттестации применяется методика оценивания результатов, предлагаемая разработчиками тестов.

8.3 ОЦЕНОЧНЫЕ СРЕДСТВА ДЛЯ ПРОВЕДЕНИЯ ТЕКУЩЕЙ И ПРОМЕЖУТОЧНОЙ АТТЕСТАЦИИ

8.3.1 Самостоятельная работа №1 – эссе

Задание: напишите эссе на одну из предлагаемых тем.

1. Какой стиль речи является самым востребованным в профессиональном общении архитекторов?
2. Стили речи и стили архитектуры: возможно ли их образное сопоставление?
3. Актуальные темы архитектурной эссеистики.
4. Общение архитектора и заказчика в контексте официально-делового стиля.
5. Деловая переписка архитектора.
6. Лексикон архитектора: средства выражения оценки архитектурного объекта.
7. Стилистика архитектурных сайтов.
8. Образы архитектуры в художественной литературе.
9. Роль культуры речи в создании профессионального имиджа архитектора.
10. Каковы, на ваш взгляд, характерные признаки «архитектурного текста»?

Критерии оценки – эссе

Оценка «Зачтено» - при раскрытии темы эссе, грамотном изложении мысли

Оценка «Не зачтено» - если не раскрыта тема эссе или неграмотно изложена мысль

8.3.2 Перечень аудиторных контрольных работ

Контрольная работа №1

Задание: проанализируйте каждое предложение по следующей схеме:

- а) объясните, в чем заключается речевая ошибка;
- б) определите тип ошибки;
- в) запишите исправленный вариант предложения.

Контрольная работа №2

Задание 1: определите к какому функциональному стилю относится текст, поясните свой ответ.

Задание 2: исправьте стилистические ошибки.

Порядок анализа материала:

- а) найдите контексты, в которых есть элементы, не соответствующие данному стилю;
- б) отредактируйте «дефектные» контексты с учётом канона данного стиля; запишите исправленный вариант текста.

Контрольная работа №3

Задание: отредактируйте текст.

Порядок анализа материала:

- а) определите функциональный стиль текста;
- б) замените необоснованно употребленные слова и конструкции иной стилистической окраски;
- в) проверьте соблюдение норм словоупотребления (исправьте лексические погрешности);
- г) внесите логико-композиционные исправления;
- д) осуществите корректуру текста (устраните грамматические погрешности; орфографические и пунктуационные ошибки; опечатки).

Критерии оценки – контрольная работа

Оценка «Зачтено» - при положительном ответе на 60 и более % вопросов

Оценка «Не зачтено» - при положительном ответе на менее 60% вопросов.

8.3.3 Перечень заданий для выполнения домашних работ

Домашняя работа № 1

Задание: написать резюме архитектора, соответствующее требованиям официально-делового стиля.

План составления резюме: 1) ФИО и личные данные; 2) цель предоставления резюме; 3) образование; 4) опыт работы (должности и виды деятельности); 5) профессиональные навыки; 6) общекультурные навыки (владение иностранными языками, знание компьютера и т.п.); 7) дополнительная информация (деловые и личные качества).

Домашняя работа № 2

Задание: письменно охарактеризовать общую структуру архитектурного проекта с учетом требований научного стиля.

План характеристики: 1) введение (цель, задачи и актуальность проекта); 2) основная часть (характеристика архитектурного объекта, которому посвящён проект; краткое описание этапов проектирования); 3) заключение (обоснование значимости проекта).

Домашняя работа № 3

Задание: осуществить стилизацию художественного текста небольшого объема под текст, соответствующий требованиям другого функционального стиля (научного, официально-делового, публицистического, разговорного).

Тексты для стилизации:

1. И.А. Крылов («Ворона и лисица»; «Лебедь, Рак и Щука»; «Стрекоза и Муравей», «Квартет»; «Петух и Жемчужное зерно» и др.).

2. Л.Н. Толстой («Волк и старуха»; «Воробей»; «Избушка и дворец»; «Лев и мышь»; «Отец и сыновья» и др.).

Критерии оценки – домашняя работа

Оценка «Зачтено» - при выполнении всех пунктов задания, соблюдении требований стиля.

Оценка «Не зачтено» - при выполнении не всех пунктов задания, при несоблюдении требований стиля.

8.3.3 Перечень вопросов для подготовки к зачету

1. Основные понятия стилистики русского языка.
2. Алгоритм анализа смысловой структуры текста.
3. Стилистическая триада «книжное – нейтральное – разговорное».
4. Экспрессивность / эмоциональность / оценочность языковых и речевых средств.
5. Типология морфологических речевых ошибок.
6. Типология синтаксических речевых ошибок.
7. Типология лексических речевых ошибок.
8. Нормативные особенности устной речи.
9. Понятие функционального стиля.
10. Классификация функциональных стилей речи.
11. Проблема стилистической доминанты текста.
12. Официально-деловой стиль речи: общие языковые особенности, стилеобразующие черты и их текстовая репрезентация.
13. Научный стиль речи: общие языковые особенности, стилеобразующие черты и их текстовая репрезентация.
14. Публицистический стиль речи: общие языковые особенности, стилеобразующие черты и их текстовая репрезентация.
15. Художественный стиль речи: общие языковые особенности, стилеобразующие черты и их текстовая репрезентация.
16. Разговорный стиль речи: общие языковые особенности, стилеобразующие черты и их текстовая репрезентация.
17. Актуальные проблемы культуры речи.
18. Алгоритм комплексного редактирования текста.

Критерии зачетной оценки:


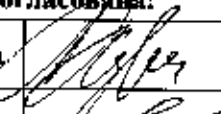


«Зачтено»

- систематизированные, глубокие и полные знания по всем разделам дисциплины, а также по основным вопросам, выходящим за пределы учебной программы;
- точное использование научной терминологии систематически грамотное и логически правильное изложение ответа на вопросы;

- безупречное владение инструментарием учебной дисциплины, умение его эффективно использовать в постановке научных и практических задач;
- выраженная способность самостоятельно и творчески решать сложные проблемы и нестандартные ситуации;
- полное и глубокое усвоение основной и дополнительной литературы, рекомендованной учебной программой по дисциплине;
- умение ориентироваться в теориях, концепциях и направлениях дисциплины и давать им критическую оценку, используя научные достижения других дисциплин;
- творческая самостоятельная работа на практических/семинарских занятиях, активное участие в групповых обсуждениях, высокий уровень культуры исполнения заданий;
- высокий уровень сформированности заявленных в рабочей программе компетенций.

«Не зачтено»

- фрагментарные знания по дисциплине;
- отказ от ответа (выполнения письменной работы);
- знание отдельных источников, рекомендованных учебной программой по дисциплине;
- неумение использовать научную терминологию;
- наличие грубых ошибок;
- низкий уровень культуры исполнения заданий;
- низкий уровень сформированности заявленных в рабочей программе компетенций.

Рабочая программа дисциплины составлена авторами:					
п/п	Кафедра	Ученая степень, ученое звание	Должность	ФИО	Подпись
	Кафедра теории архитектуры и профессиональных коммуникаций	Кандидат филологических наук	Доцент	Н.М. Мухина	
Рабочая программа дисциплины одобрена на заседании кафедры и согласована:					
	Заведующая кафедрой теории архитектуры и профессиональных коммуникаций			Л.П. Холодова	
	Директор библиотеки УрГАХУ			Н.В. Нохрина	
	Декан ФОЗО			И.В. Сагарадзе	

Критерии уровня сформированности элементов компетенций на этапе изучения дисциплины с использованием фонда оценочных средств

Признаки уровня и уровни освоения элементов компетенций					
Компоненты компетенций	Дескрипторы	Высокий	Повышенный	Пороговый	Компоненты не освоены
Знания*	Студент демонстрирует знания и понимание в области изучения, необходимые для продолжения обучения и/или выполнения трудовых функций и действий, связанных с профессиональной деятельностью.	Студент демонстрирует высокий уровень соответствия требованиям дескрипторов, равный или близкий к 100%, но не менее чем 90%.	Студент демонстрирует соответствие требованиям дескрипторов ниже 90%, но не менее чем на 70%.	Студент демонстрирует соответствие требованиям дескрипторов ниже 70%, но не менее чем на 50%.	Студент демонстрирует соответствие требованиям дескрипторов менее чем на 50%.
Умения*	Студент может применять свои знания и понимание в контекстах, представленных в оценочных заданиях, и необходимых для продолжения обучения и/или выполнения трудовых функций и действий, связанных с профессиональной деятельностью.				
Личностные качества (умения в обучении)	Студент демонстрирует навыки и опыт в области изучения. Студент способен выносить суждения, делать оценки и формулировать выводы в области изучения. Студент может сообщать собственное понимание, умения и деятельность в области изучения преподавателю и коллегам своего уровня.				
Оценка по дисциплине		Отл.	Хор.	Удовл.	Неуд.

*) Конкретные знания, умения и навыки в области изучения определяются в рабочей программе дисциплины п. 1.4