



МИНИСТЕРСТВО НАУКИ И ВЫСШЕГО ОБРАЗОВАНИЯ РОССИЙСКОЙ ФЕДЕРАЦИИ

ФЕДЕРАЛЬНОЕ ГОСУДАРСТВЕННОЕ БЮДЖЕТНОЕ ОБРАЗОВАТЕЛЬНОЕ УЧРЕЖДЕНИЕ
ВЫСШЕГО ОБРАЗОВАНИЯ
«УРАЛЬСКИЙ ГОСУДАРСТВЕННЫЙ АРХИТЕКТУРНО-ХУДОЖЕСТВЕННЫЙ УНИВЕРСИТЕТ»
(УрГАХУ)

Кафедра композиционно-художественной подготовки



РАБОЧАЯ ПРОГРАММА ДИСЦИПЛИНЫ

ГРАФИЧЕСКАЯ И ЦВЕТОВАЯ КОМПОЗИЦИЯ

Направление подготовки	Дизайн
Код направления и уровня подготовки	54.03.01
Профиль	Дизайн интерфейсов
Квалификация	Бакалавр
Учебный план	Прием 2021 года
Форма обучения	Очная

АКТУАЛИЗИРОВАНО
09.09.2021 г.
от 02.07.2021 № 204/01-02-13

Екатеринбург, 2020

1 ОБЩАЯ ХАРАКТЕРИСТИКА ДИСЦИПЛИНЫ

ГРАФИЧЕСКАЯ И ЦВЕТОВАЯ КОМПОЗИЦИЯ часть 2

1.1 Место дисциплины в структуре образовательной программы, связи с другими дисциплинами:

Дисциплина ГРАФИЧЕСКАЯ И ЦВЕТОВАЯ КОМПОЗИЦИЯ входит в обязательную часть образовательной программы. Курс базируется на изучении дисциплин «Цветоведение» и «Графическая и цветовая композиция (часть 1)». Результаты изучения дисциплины необходимы при освоении дисциплины «Дизайн-проектирование».

1.3. Краткий план построения процесса изучения дисциплины:

Процесс изучения дисциплины включает практические занятия и самостоятельную работу в форме выполнения практических заданий. Основная форма интерактивного обучения: работа в группах. В ходе изучения дисциплины студенты выполняют аудиторские задания по темам дисциплины и домашнюю работу.

Форма заключительного контроля при промежуточной аттестации – зачет с оценкой. Для проведения промежуточной аттестации по дисциплине создан фонд оценочных средств.

Оценка по дисциплине носит интегрированный характер, учитывающий результаты оценивания участия студентов в аудиторных занятиях, качества и своевременности выполнения практических работ и домашних заданий.

1.2 Планируемые результаты обучения по дисциплине

Процесс изучения дисциплины направлен на формирование элементов следующих компетенций в соответствии с ФГОС ВО и ОПОП ВО по направлению подготовки 54.03.01 Дизайн:

Таблица 1

Категория компетенций	Код и наименование компетенций	Индикаторы достижения компетенций
Методы творческого процесса дизайнеров	ОПК-3. Способен выполнять поисковые эскизы изобразительными средствами и способами проектной графики; разрабатывать проектную идею, основанную на концептуальном, творческом подходе к решению дизайнерской задачи; синтезировать набор возможных решений и научно обосновывать свои предложения при проектировании дизайн-объектов, удовлетворяющих утилитарные и эстетические потребности человека (техника и оборудование, транспортные средства, интерьеры, полиграфия, товары народного потребления)	ОПК-3.1. знает основные приемы изобразительных средств рисунка, живописи и проектной графики для выражения художественного образа, проектной идеи; ОПК-3.2 знает методологию дизайн-проектирования, последовательность выполнения проектных работ, стратегии и тактики решения дизайнерских задач; ОПК-3.4. умеет разрабатывать художественно-проектную идею с использованием поисковых эскизов, изобразительных средств и способов проектной графики; ОПК-3.5. умеет синтезировать набор возможных решений научно обосновывать свои предложения при проектировании дизайн-объектов

Планируемый результат изучения дисциплины в составе названных компетенций:
Способность создавать рисунки (графические модели) в практике составления композиции и использовать их в процессе проектирования любого объекта.

В результате изучения дисциплины обучающийся должен:

Знать:

- основные понятия, значение и возможности реализации индивидуально-личностных подходов в формировании композиционных ценностей неизобразительной пластики.

Уметь:

- применять знания при создании авторской композиционно-художественной идеи;
- моделировать композиционно-художественную идею на разных стадиях ее формирования (словесный ключ-девиз, цветографический композиционный ключ, рельефная композиционная модель, объемно-композиционная модель, макет);
- выносить суждения о содержании композиционно-пластических отношений предметной формы.

Демонстрировать навыки и опыт деятельности с использованием полученных знаний и умений при создании и объяснении авторского замысла на уровне композиционно-художественной идеи.

1.4. Объем дисциплины

Таблица 2

По Семестрам			Аудиторные занятия		Самостоятельная работа													
	Зачетных единиц (з.е.)	Часов (час)	Лекции (Л)	Практические занятия (ПЗ), Семинары (С)	Другие виды занятий (Др)	Самостоятельная работа всего	Курсовой проект (КП)	Курсовая работа (КР)	Расчетно-графическая работа (РГР)	Графическая работа (ГР)	Расчетная работа (РР)	Реферат (Р)	Домашняя работа (ДР)	Творческая работа (эссе, клаузура)	Подготовка к контрольной работе	Подготовка к экзамену, зачету	Другие виды самостоятельных занятий	Форма промежуточной аттестации по дисциплине*
3	2	72	36	36		36											36	30
4	2	72	36	36		36											36	30
Итого	4	144	72	72		72											72	

*Зачет с оценкой - ЗО. Зачет –Зач. Экзамен – Экз. Курсовые проекты - КП. Курсовые работы - КР

2. СОДЕРЖАНИЕ ДИСЦИПЛИНЫ

Таблица 3

Код раздела	Раздел, тема, содержание дисциплины*
Р.1	Тема 1. 1. Цветопластическое уравнивание рельефной формы. «Линейный рельеф». Тема 1.2. Цветопластическое уравнивание рельефной формы. «Прорезной рельеф». Тема 1. 3. Цветопластическое уравнивание рельефной формы. «Тематиче-

	ский рельеф».
Р.2	Тема 2.1. Цветовая фронтальная композиция «Функциональный рельеф в интерьере». Тема 2.2. Цветопластическое моделирование объемно-пространственной формы. «Многофигурная композиция». Тема 2.3. Цветопластическое моделирование объемно-пространственной формы. «Фантазийное техническое устройство».

3. РАСПРЕДЕЛЕНИЕ УЧЕБНОГО ВРЕМЕНИ

3.3. Распределение аудиторных занятий и самостоятельной работы по разделам дисциплины

Таблица 4

семестр	недели семестра	Раздел дисциплины, тема	ВСЕГО	Аудиторные занятия (часы)			Са-мост. работа (час.)	Оценочные средства текущего контроля успеваемости
				Лек-ции	Практ. занятия, семинары	в том числе в форме практической подготовки		
3	1-6	Р.1. Тема 1.1	24	-	12		12	Упражнение 1.1
	7-12	Р.1 Тема 1.2	24	-	12		12	Упражнение 1.2
	13-18	Р. Тема 1.3	24	-	12		12	Упражнение 1.3
		Итого за 3 семестр:	72		36		36	зачет с оценкой
4	1-6	Р.2 Тема 2.1	24	-	12		12	Упражнение 2.1
	7-12	Р. 2 Тема 2.2	24	-	12		12	Упражнение 2.2
	13-18	Р.2 Тема 2.3	24	-	12		12	Упражнение 2.3
		Итого за 4 семестр:	72		36		36	зачет с оценкой
		Итого за 2 курс:	144		72		72	

3.2. Другие виды занятий

Не предусмотрено

3.3. Мероприятия самостоятельной работы и текущего контроля

Не предусмотрено

3.3.1. Примерный перечень тем графических работ

Выполняются в рамках практических упражнений в соответствии с тематикой дисциплины

4. ПРИМЕНЯЕМЫЕ ТЕХНОЛОГИИ ОБУЧЕНИЯ

Таблица 5

Код раздела, темы дисциплины	Активные методы обучения							Дистанционные образовательные технологии и электронное обучение							
	Компьютерное тестирование	Кейс-метод	Деловая или ролевая игра	Портфолио	Работа в команде	Метод развивающей кооперации	Балльно-рейтинговая система	Работа в группах	Другие методы (какие)	Электронные учебные курсы, размещенные в системе электронного обучения Moodle	Виртуальные практикумы и тренажеры	Вебинары и видеоконференции	Асинхронные web-конференции и семинары	Совместная работа и разработка контента	Другие (указать, какие)
Р.1-Р.2								*		*					

5. УЧЕБНО-МЕТОДИЧЕСКОЕ И ИНФОРМАЦИОННОЕ ОБЕСПЕЧЕНИЕ ДИСЦИПЛИНЫ

5.1. Рекомендуемая литература

5.1.1. Основная литература

1. Логвиненко, Г. М. Декоративная композиция : учебное пособие для вузов / Г. М. Логвиненко. - М. : Владос, 2012. - 144 с. Режим доступа: <http://biblioclub.ru>
2. Панксенов Г. И. Живопись : Форма, цвет, изображение: учеб. пособие для студентов вузов / Г. И. Панксенов. - М. : Академия, 2008. - 144 с.
3. Бесчастнов, Н.П. Цветная графика : учебное пособие / Н.П. Бесчастнов. - М. : Гуманитарный издательский центр ВЛАДОС, 2014. - 224 с. –Режим доступа: <http://biblioclub.ru/index.php?page=book&id=234837>
4. Штаничева Н.С. Живопись: учеб. пособие для вузов / Н. С. Штаничева, В. И. Денисенко. – М.: Академический проект, 2009. – 271 с.
5. Голубева О. Л. Основы композиции : учебник / О. Л. Голубева. - 6-е изд. - М. : В. Шевчук, 2014. - 144 с.

5.1.2. Дополнительная литература

1. Бойцов С.Ф. Равновесие: учебно-методическое пособие/С.Ф. Бойцов, Д.В. Чурсин- Екатеринбург: Изд-во УрГАХУ, 2020.- 178 с.
2. Глазова, М.В. Изобразительное искусство. Алгоритм композиции / М.В. Глазова, В.С. Денисов. - М. : Когито-Центр, 2012. - 220 с. Режим доступа: <http://biblioclub.ru/index.php?page=book&id=144944>
3. Дагльдиян, К.Т. Абстрактная композиция: основы теории и практические методы творчества в абстрактной живописи и скульптуре (с электронным приложением) : учебное пособие для вузов / К.Т. Дагльдиян, Б.А. Поливода. – М. : Владос, 2018. - 225 с. Режим доступа: <http://biblioclub.ru/index.php?page=book&id=486086>
4. Крючкова К. К. Композиция в дизайне : учеб. пособие. Вып. 1. Организация плоскости. Формирование знаков / К. К. Крючкова. - Майкоп : Магарин О. Г., 2014. - 426 с.

5. Чуваргина Н.П. Основы графической композиции: учебно-методическое пособие по дисциплине «Основы композиции (пропедевтика)» / Н.П. Чуваргина. - Екатеринбург : Архитектон, 2015. - 44 с. Режим доступа: <http://biblioclub.ru/index.php?page=book&id=455438>

5.2. Учебно-методическое обеспечение для самостоятельной работы

Шевелина Н.Ю. Графическая и цветовая композиция: практикум / Н.Ю. Шевелина; Урал. гос. архитектурно-художеств. акад. – Екатеринбург: Архитектон, 2015. – 92 с.: ил.

5.3 Перечень информационных технологий, используемых при осуществлении образовательного процесса по дисциплине, включая перечень программного обеспечения и информационных справочных систем

5.3.1 Перечень программного обеспечения

Таблица 6

Тип ПО	Название	Источник	Доступность для студентов
Прикладное ПО/ Офисный пакет	Microsoft Office	Лицензионная программа	Доступно в компьютерном классе и в аудиториях для самостоятельной работы УрГАХУ

5.3.2 Базы данных и информационные справочные системы

- Университетская библиотека . Режим доступа: <http://biblioclub.ru/>
- Справочная правовая система «КонсультантПлюс» . Режим доступа: <http://www.consultant.ru/>
- Справочная правовая система «Гарант». Режим доступа: <http://garant.ru>
- Научная электронная библиотека. Режим доступа: <https://elibrary.ru/>
- Электронно-библиотечная система «ZNANIUM.COM». Режим доступа: <http://znanium.com>
- Электронная библиотечная система «ЭБС ЮРАЙТ» . Режим доступа: <https://biblionline.ru/>
- Электронно-библиотечная система Издательства Лань (ЭБС). Режим доступа: <https://e.lanbook.com/>

5.4. Электронные образовательные ресурсы

Электронный учебный курс ГРАФИЧЕСКАЯ И ЦВЕТОВАЯ КОМПОЗИЦИЯ. Часть 2. Режим доступа: <https://moodle.usaaa.ru/>

6. МЕТОДИЧЕСКИЕ УКАЗАНИЯ ДЛЯ ОБУЧАЮЩИХСЯ ПО ОСВОЕНИЮ ДИСЦИПЛИНЫ

Студент обязан:

1) знать:

- график учебного процесса по дисциплине (календарный план аудиторных занятий и план-график самостоятельной работы);
- порядок формирования итоговой оценки по дисциплине;
(преподаватель на первом занятии по дисциплине знакомит студентов с перечисленными организационно-методическими материалами);

2) посещать все виды аудиторных занятий (преподаватель контролирует посещение всех видов занятий), вести самостоятельную работу по дисциплине, используя литературу,

рекомендованную в рабочей программе дисциплины и преподавателем (преподаватель передает список рекомендуемой литературы студентам);

- 3) готовиться и активно участвовать в аудиторных занятиях, используя рекомендованную литературу и методические материалы;
- 4) своевременно и качественно выполнять все виды аудиторных и самостоятельных работ, предусмотренных графиком учебного процесса по дисциплине (преподаватель ведет непрерывный мониторинг учебной деятельности студентов);
- 5) в случае возникновения задолженностей по текущим работам своевременно до окончания семестра устранить их, выполняя недостающие или исправляя не зачтенные работы, предусмотренные графиком учебного процесса (преподаватель на основе данных мониторинга учебной деятельности своевременно предупреждает студентов о возникших задолженностях и необходимости их устранения).

7. МАТЕРИАЛЬНО-ТЕХНИЧЕСКОЕ ОБЕСПЕЧЕНИЕ ДИСЦИПЛИНЫ

Для проведения занятий используется аудитория с учебной мебелью, соответствующей количеству студентов.

8. ФОНД ОЦЕНОЧНЫХ СРЕДСТВ ДЛЯ ПРОВЕДЕНИЯ ПРОМЕЖУТОЧНОЙ АТТЕСТАЦИИ

Фонд оценочных средств предназначен для оценки:

- 1) соответствия фактически достигнутых каждым студентом результатов изучения дисциплины результатам, запланированным в формате дескрипторов «знать, уметь, иметь навыки» (п.1.4) и получения интегрированной оценки по дисциплине;
- 2) уровня формирования элементов компетенций, соответствующих этапу изучения дисциплины.

8.1. КРИТЕРИИ ОЦЕНИВАНИЯ РЕЗУЛЬТАТОВ КОНТРОЛЬНО-ОЦЕНОЧНЫХ МЕРОПРИЯТИЙ ТЕКУЩЕЙ И ПРОМЕЖУТОЧНОЙ АТТЕСТАЦИИ ПО ДИСЦИПЛИНЕ

8.1.1. Уровень формирования элементов компетенций, соответствующих этапу изучения дисциплины, оценивается с использованием следующих критериев и шкалы оценок*

Критерии		Шкала оценок
Оценка по дисциплине		Уровень освоения элементов компетенций
Отлично	Зачтено	Высокий
Хорошо		Повышенный
Удовлетворительно		Пороговый
Неудовлетворительно	Не зачтено	Элементы не освоены

*) описание критериев см. Приложение 1.

8.1.2. Промежуточная аттестация по дисциплине представляет собой комплексную оценку, определяемую уровнем выполнения всех запланированных контрольно-оценочных мероприятий (КОМ). Используемый набор КОМ имеет следующую характеристику:

Таблица 7

№ п/п	Форма КОМ	Состав КОМ
1	Посещение аудиторных занятий	
2	Выполнение упражнений	3 семестр - 3 (по 1 заданию) 4 семестр – 3 (по 1 заданию)
3	Зачёт с оценкой	Выполнение всех заданий

Характеристика состава заданий КОМ приведена в разделе 8.3.

8.1.3. Оценка знаний, умений и навыков, продемонстрированных студентами при выполнении отдельных контрольно-оценочных мероприятий и оценочных заданий, входящих в их состав, осуществляется с применением следующей шкалы оценок и критериев:

Уровни оценки достижений студента (оценки)	Критерии для определения уровня достижений	Шкала оценок
	Выполненное оценочное задание:	
Высокий (В)	соответствует требованиям*, замечаний нет	Отлично (5)
Средний (С)	соответствует требованиям*, имеются замечания, которые не требуют обязательного устранения	Хорошо (4)
Пороговый (П)	не в полной мере соответствует требованиям*, есть замечания	Удовлетворительно (3)
Недостаточный (Н)	не соответствует требованиям*, имеет существенные ошибки, требующие исправления	Неудовлетворительно (2)
Нет результата (О)	не выполнено или отсутствует	Оценка не выставляется

*) Требования и уровень достижений студентов (соответствие требованиям) по каждому контрольно-оценочному мероприятию определяется с учетом критериев, приведенных в Приложении 1.

8.2. КРИТЕРИИ ОЦЕНИВАНИЯ РЕЗУЛЬТАТОВ ПРОМЕЖУТОЧНОЙ АТТЕСТАЦИИ ПРИ ИСПОЛЬЗОВАНИИ НЕЗАВИСИМОГО ТЕСТОВОГО КОНТРОЛЯ

При проведении независимого тестового контроля как формы промежуточной аттестации применяется методика оценивания результатов, предлагаемая разработчиками тестов.

8.3. ОЦЕНОЧНЫЕ СРЕДСТВА ДЛЯ ПРОВЕДЕНИЯ ТЕКУЩЕЙ И ПРОМЕЖУТОЧНОЙ АТТЕСТАЦИИ

8.3.1. Перечень оценочных заданий для практических упражнений:

Упражнение 1.1: выполнить рельефную композицию на тему «линейный рельеф»

Упражнение 1.2: выполнить рельефную композицию на тему «прорезной рельеф»

Упражнение 1.3: выполнить рельефную композицию на тему «тематический рельеф»

Упражнение 2.1: выполнить фронтальную композицию на тему «функциональный рельеф в интерьере»

Упражнение 2.2.: выполнить объемную композицию на тему «многофигурная композиция»

Упражнение 2.3: выполнить объемную композицию на тему «фантазийное техническое устройство».

Критерии оценки дифференцированного зачета

Оценка «отлично», «зачтено»

– систематизированные, глубокие и полные знания по всем разделам дисциплины, а также по основным вопросам, выходящим за пределы учебной программы;

- точное использование научной терминологии систематически грамотное и логически правильное изложение ответа на вопросы;
- безупречное владение инструментарием учебной дисциплины, умение его эффективно использовать в постановке научных и практических задач;
- выраженная способность самостоятельно и творчески решать сложные проблемы и нестандартные ситуации;
- полное и глубокое усвоение основной и дополнительной литературы, рекомендованной учебной программой по дисциплине;
- умение ориентироваться в теориях, концепциях и направлениях дисциплины и давать им критическую оценку, используя научные достижения других дисциплин;
- творческая самостоятельная работа на практических/семинарских/лабораторных занятиях, активное участие в групповых обсуждениях, высокий уровень культуры исполнения заданий;
- высокий уровень сформированности заявленных в рабочей программе компетенций.

Оценка «хорошо», «зачтено»




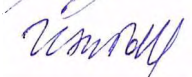
- достаточно полные и систематизированные знания по дисциплине;
- умение ориентироваться в основных теориях, концепциях и направлениях дисциплины и давать им критическую оценку;
- использование научной терминологии, лингвистически и логически правильное изложение ответа на вопросы, умение делать обоснованные выводы;
- владение инструментарием по дисциплине, умение его использовать в постановке и решении научных и профессиональных задач;
- усвоение основной и дополнительной литературы, рекомендованной учебной программой по дисциплине;
- самостоятельная работа на практических занятиях, участие в групповых обсуждениях, высокий уровень культуры исполнения заданий;
- средний уровень сформированности заявленных в рабочей программе компетенций.

Оценка «удовлетворительно», «зачтено»

- достаточный минимальный объем знаний по дисциплине;
- усвоение основной литературы, рекомендованной учебной программой;
- умение ориентироваться в основных теориях, концепциях и направлениях по дисциплине и давать им оценку;
- использование научной терминологии, стилистическое и логическое изложение ответа на вопросы, умение делать выводы без существенных ошибок;
- владение инструментарием учебной дисциплины, умение его использовать в решении типовых задач;
- умение под руководством преподавателя решать стандартные задачи;
- работа под руководством преподавателя на практических занятиях, допустимый уровень культуры исполнения заданий
- достаточный минимальный уровень сформированности заявленных в рабочей программе компетенций.

Оценка «неудовлетворительно», «не зачтено»

- фрагментарные знания по дисциплине;
- отказ от ответа (выполнения письменной работы);
- знание отдельных источников, рекомендованных учебной программой по дисциплине;
- неумение использовать научную терминологию;
- наличие грубых ошибок;
- низкий уровень культуры исполнения заданий;
- низкий уровень сформированности заявленных в рабочей программе компетенций.

Рабочая программа дисциплины составлена авторами:					
№ п/п	Кафедра	Ученая степень, ученое звание	Должность	ФИО	Подпись
1	Кафедра композиционно-художественной подготовки	Кандидат архитектуры	Доцент	Д.В. Чурсин	
Рабочая программа дисциплины согласована:					
Заведующий кафедрой композиционно-художественной подготовки				С.Ф. Бойцов	
Директор библиотеки УрГАХУ				Н.В. Нохрина	
Декан факультета дизайна				И.С. Зубова	

Критерии уровня сформированности элементов компетенций на этапе изучения дисциплины с использованием фонда оценочных средств

Компоненты компетенций	Признаки уровня и уровни освоения элементов компетенций				
	Дескрипторы	Высокий	Повышенный	Пороговый	Компоненты не освоены
Знания*	<u>Студент демонстрирует знания и понимание в области изучения, необходимые для продолжения обучения и/или выполнения трудовых функций и действий, связанных с профессиональной деятельностью.</u>	Студент демонстрирует высокий уровень соответствия требованиям дескрипторов, равный или близкий к 100%, но не менее чем 90%.	Студент демонстрирует соответствие требованиям дескрипторов ниже 90%, но не менее чем на 70%.	Студент демонстрирует соответствие требованиям дескрипторов ниже 70%, но не менее чем на 50%.	Студент демонстрирует соответствие требованиям дескрипторов менее чем на 50%.
Умения*	<u>Студент может применять свои знания и понимание в контекстах, представленных в оценочных заданиях, и необходимых для продолжения обучения и/или выполнения трудовых функций и действий, связанных с профессиональной деятельностью.</u>				
Личностные качества (умения в обучении)	<u>Студент демонстрирует навыки и опыт в области изучения.</u> <u>Студент способен выносить суждения, делать оценки и формулировать выводы в области изучения.</u> <u>Студент может сообщать собственное понимание, умения и деятельность в области изучения преподавателю и коллегам своего уровня.</u>				
Оценка по дисциплине		Отл.	Хор.	Удовл.	Неуд.

*) Конкретные знания, умения и навыки в области изучения определяются в рабочей программе дисциплины п. 1.4