



МИНИСТЕРСТВО НАУКИ И ВЫСШЕГО ОБРАЗОВАНИЯ РОССИЙСКОЙ ФЕДЕРАЦИИ
ФЕДЕРАЛЬНОЕ ГОСУДАРСТВЕННОЕ БЮДЖЕТНОЕ ОБРАЗОВАТЕЛЬНОЕ УЧРЕЖДЕНИЕ
ВЫСШЕГО ОБРАЗОВАНИЯ
«УРАЛЬСКИЙ ГОСУДАРСТВЕННЫЙ АРХИТЕКТУРНО-ХУДОЖЕСТВЕННЫЙ УНИВЕРСИТЕТ»
(УрГАХУ)

Кафедра экономики проектирования и архитектурно-строительной экологии



УТВЕРЖДАЮ
Проректор по учебной работе
В.И. Исаченко
« 29 » октября 2020 г.

РАБОЧАЯ ПРОГРАММА ДИСЦИПЛИНЫ
Безопасность жизнедеятельности

Направление подготовки	Дизайн
Код направления и уровня подготовки	54.03.01
Профиль	Промышленный дизайн
Квалификация	Бакалавр
Учебный план	Прием 2021 года
Форма обучения	Очная

АКТУАЛИЗИРОВАНО
« 01 » 09 2021 г
ПРИКАЗ от 02.07.2021 № 204/01-02-13

Екатеринбург, 2020

1. ОБЩАЯ ХАРАКТЕРИСТИКА ДИСЦИПЛИНЫ

БЕЗОПАСНОСТЬ ЖИЗНЕДЕЯТЕЛЬНОСТИ

1.1. Место дисциплины в структуре образовательной программы, связи с другими дисциплинами:

Дисциплина «БЕЗОПАСНОСТЬ ЖИЗНЕДЕЯТЕЛЬНОСТИ» входит в обязательную часть образовательной программы. Дисциплина основывается на знаниях, полученных при изучении предшествующих дисциплин и практик: «История», «Экономка», «Дизайн проектирование», «Производственная практика проектно-технологическая». Знания, полученные в процессе изучения дисциплины «Безопасность жизнедеятельности», используются при прохождении учебных и производственных практик, а также дисциплины «Дизайн проектирование».

1.2. Краткий план построения процесса изучения дисциплины:

Процесс изучения дисциплины включает лекции, практические занятия и самостоятельную работу. Основные формы интерактивного обучения: кейс-метод. В ходе изучения дисциплины студенты выполняют доклад по заданной теме, а также домашнюю работу.

Форма заключительного контроля при промежуточной аттестации – зачет (в форме тестирования). Для проведения промежуточной аттестации по дисциплине создан фонд оценочных средств (представлен в п.8 настоящей программы).

Оценка по дисциплине носит интегрированный характер, учитывающий результаты оценивания участия студентов в аудиторных занятиях, качества и своевременности выполнения заданий (доклада, домашней работы) и сдачи зачета.

1.3 Планируемые результаты обучения по дисциплине

Процесс изучения дисциплины направлен на формирование элементов следующих компетенций в соответствии с ФГОС ВО и ОПОП ВО по направлению подготовки 54.03.01 Дизайн:

Таблица 1

Категория компетенций	Код и наименование компетенций	Индикаторы достижения компетенций
Безопасность жизнедеятельности	УК-8. Способен создавать и поддерживать в повседневной жизни и в профессиональной деятельности безопасные условия жизнедеятельности для сохранения природной среды, обеспечения устойчивого развития общества, в том числе при угрозе и возникновении чрезвычайных ситуаций и военных конфликтов	УК-8.1. знает факторы вредного влияния на жизнедеятельность элементов урбанизированной среды; УК-8.2. знает классификацию источников чрезвычайных ситуаций природного и техногенного происхождения; УК-8.3. знает причины, признаки и последствия опасностей, способы защиты от чрезвычайных ситуаций; УК-8.4. знает принципы организации безопасности труда на предприятии, технические средства защиты людей в условиях чрезвычайной ситуации; УК-8.5.

		<p>умеет создавать и поддерживать безопасные условия жизнедеятельности для сохранения природной среды, обеспечения устойчивого развития общества;</p> <p>УК-8.6.</p> <p>умеет оценивать вероятность возникновения потенциальной опасности и принимать меры по ее предупреждению;</p> <p>УК-8.7.</p> <p>умеет выявлять проблемы, связанные с нарушениями техники безопасности на рабочем месте.</p>
--	--	--

Планируемый результат изучения дисциплины в составе названных компетенций:
Способность нести профессиональную и этическую ответственность за принятые решения, используя знания по технике безопасности при работе с различными материалами и механизмами для их обработке, а также умения и навыки для создания максимально комфортного состояния среды обитания.

В результате изучения дисциплины обучающийся должен:

Знать:

- природу возникновения изучаемых опасностей;
- факторы вредного влияния на жизнедеятельность элементов урбанизированной среды;
- принципы организации безопасности труда на предприятии, технические средства защиты людей в условиях чрезвычайной ситуации.

Уметь:

- применять знания для создания комфортных или допустимых состояний среды обитания;
- выносить суждения о появлении, развитии или прекращении действия изучаемых опасностей.

Демонстрировать навыки и опыт деятельности с использованием полученных знаний и умений при моделировании изучаемых опасных ситуаций.

1.4. Объем дисциплины

Таблица 2

По Семестрам	Аудиторные занятия			Самостоятельная работа															
	Зачетных единиц (з.е.)	Часов (час)	Аудиторные занятия всего	Лекции (Л)	Практические занятия (ПЗ), Семинары (С)	Другие виды занятий (Др)	Самостоятельная работа всего	Курсовой проект (КП)	Курсовая работа (КР)	Расчетно-графическая работа (РГР)	Графическая работа (ГР)	Расчетная работа (РР)	Реферат (Р)	Практическая внеаудиторная (домашняя) работа (ПВР, ДР)	Творческая работа (эссе, клаузура)	Подготовка к контрольной работе	Подготовка к экзамену, зачету	Другие виды самостоятельных занятий (подготовка к занятиям)	Форма промежуточной аттестации по дисциплине*
7	2	72	36	20	16		36							10			4	22	Зач
Итого	2	72	36	20	16		36							10			4	22	

2. СОДЕРЖАНИЕ ДИСЦИПЛИНЫ

Таблица 3

Код раздела	Раздел, тема, содержание дисциплины*
Р.1.	<p><u>Тема 1. Введение в Безопасность.</u> Основные понятия, термины и определения. Знакомство с понятием «опасность» в системе «человек – среда обитания». Определение места и роли «безопасности» в профессиональной деятельности.</p> <p><u>Тема 2. Идентификация воздействий на человека и среду обитания вредных и опасных факторов.</u> Классификация негативных факторов среды обитания человека: физические, химические, биологические, психофизиологические. Определение природы происхождения опасностей.</p> <p><u>Тема 3. Защита человека и среды обитания от вредных и опасных факторов природного, антропогенного и техногенного происхождения.</u> Снижение уровня опасности и вредности источника негативных факторов путем совершенствования его конструкции. Понятие о коллективных и индивидуальных средствах защиты. Защита рабочего места от различного рода воздействий окружающей среды. Основные принципы и методы защиты.</p> <p><u>Тема 4. Обеспечение комфортных условий для жизни и деятельности человека.</u> Понятие о комфортных и оптимальных условиях труда и отдыха человека. Взаимосвязь здоровья и работоспособности человека с параметрами внутренней</p>

и наружной среды. Микроклимат помещения. Гигиеническое нормирование параметров микроклимата.
Тема 5. Простейшие средства самоспасения.
 Свойства и типы узлов. Средства самоспасения.
Тема 6. Идентификация опасностей и принятие мер по их упреждению.
 Характеристики опасностей. Оценка возможного урона. Меры по упреждению опасностей.

3. РАСПРЕДЕЛЕНИЕ УЧЕБНОГО ВРЕМЕНИ

3.1 Распределение аудиторных занятий и самостоятельной работы по разделам дисциплины

Таблица 4

Семестр	Недели семестра	Раздел, тема дисциплины	ВСЕГО	Аудиторные занятия (час.)			Самост. работа (час.)	Оценочные средства текущего контроля успеваемости
				Лекции	Практ. занятия, семинары	в том числе в форме практической подготовки		
7	1	Р.1 Тема 1.	4	2			2	
7	2-4	Р.1 Тема 2.	12	6			6	Домашняя работа
7	5-6	Р.1 Тема 3.	8	4			4	Домашняя работа
7	7-8	Р.1 Тема 4.	8	4			4	
7	9-10	Р.1 Тема 5.	8		4		4	
7	11-18	Р.1 Тема 6.	32	4	12		16	Доклады
		Итого:	72	20	16		36	зачет

3.2. Другие виды занятий

Не предусмотрено

3.3 Мероприятия самостоятельной работы и текущего контроля

3.3.1 Примерный перечень тем практических внеаудиторных (домашних) работ

Вариант 1 «Ликвидация последствий при авариях и катастрофах»

Вариант 2 «Бытовые опасности»

Готовятся доклады в соответствии с тематикой дисциплины.

4. ПРИМЕНЯЕМЫЕ ТЕХНОЛОГИИ ОБУЧЕНИЯ

Таблица 5

Код раздела, темы дисциплины	Активные методы обучения							Дистанционные образовательные технологии и электронное обучение								
	Компьютерное тестирование	Кейс-метод	Деловая или ролевая игра	Портфолио	Работа в команде	Метод развивающей кооперации	Балльно-рейтинговая система	Проектный метод	Другие методы (какие)	Мастер-классы	Электронные учебные курсы, размещенные в системе электронного обучения Moodle	Виртуальные практикумы и тренажеры	Вебинары и видеоконференции	Асинхронные web-конференции и семинары	Совместная работа и разработка контента	Другие (указать, какие)
Р.1 Тема 6.		*			*					*						

5. УЧЕБНО-МЕТОДИЧЕСКОЕ И ИНФОРМАЦИОННОЕ ОБЕСПЕЧЕНИЕ ДИСЦИПЛИНЫ

5.1. Рекомендуемая литература

5.1.1. Основная литература

1. Безопасность жизнедеятельности : учебник / Э.А. Арустамов, А.Е. Волощенко, Г.В. Гуськов и др. ; под ред. Э.А. Арустамова. - 19-е изд., перераб. и доп. – М. : Дашков и К°, 2015. - 448 с. Режим доступа: <http://biblioclub.ru/index.php?page=book&id=375807>

5.1.2. Дополнительная литература

1. Безопасность жизнедеятельности : учебное пособие / ред. Л.А. Муравей. - 2-е изд., перераб. и доп. - М. : Юнити-Дана, 2015. – 431 с. Режим доступа: <http://biblioclub.ru/index.php?page=book&id=119542>

2. Безопасность жизнедеятельности : учебник / под ред. Е.И. Холостовой, О.Г. Прохоровой. - М. : Дашков и К°, 2017. - 453 с. Режим доступа: <http://biblioclub.ru/index.php?page=book&id=450720>

3. Сергеев, В.С. Безопасность жизнедеятельности : учебник для вузов / В.С. Сергеев. - М. : Владос, 2018. - 481 с. Режим доступа: <http://biblioclub.ru/index.php?page=book&id=486156>

4. Основы противодействия терроризму : учеб. пособие для вузов / под ред. Я. Д. Вишнякова. - М. : Академия, 2006. - 240 с.

5. Технология строительного производства и охрана труда : учеб. пособие / Под общ. ред. проф. Г. Н. Фомина. - Стер. изд. - М. : Архитектура-С, 2007. - 376 с

5.2. Учебно-методическое обеспечение для самостоятельной работы

Не используется

5.3 Перечень информационных технологий, используемых при осуществлении образовательного процесса по дисциплине, включая перечень программного обеспечения и информационных справочных систем

5.3.1 Перечень программного обеспечения

Таблица 6

Тип ПО	Название	Источник	Доступность для студентов
Прикладное ПО/ Офисный пакет	Microsoft Office или аналог	Лицензионная программа	Доступно в компьютерном классе и в аудиториях для самостоятельной работы УрГАХУ

5.3.2 Базы данных и информационные справочные системы

- Университетская библиотека . Режим доступа: <http://biblioclub.ru/>
- Справочная правовая система «КонсультантПлюс» . Режим доступа: <http://www.consultant.ru/>
- Справочная правовая система «Гарант». Режим доступа: <http://garant.ru>
- Научная электронная библиотека. Режим доступа: <https://elibrary.ru/>
- Электронно-библиотечная система «ZNANIUM.COM». Режим доступа: <http://znanium.com>
- Электронная библиотечная система «ЭБС ЮРАЙТ» . Режим доступа: <https://biblio-online.ru/>
- Электронно-библиотечная система Издательства Лань (ЭБС). Режим доступа: <https://e.lanbook.com/>

5.4 Электронные образовательные ресурсы

Электронный учебный курс БЕЗОПАСНОСТЬ ЖИЗНЕДЕЯТЕЛЬНОСТИ. Режим доступа: <https://moodle.usaaa.ru/enrol/index.php?id=220>

6 МЕТОДИЧЕСКИЕ УКАЗАНИЯ ДЛЯ ОБУЧАЮЩИХСЯ ПО ОСВОЕНИЮ ДИСЦИПЛИНЫ

Студент обязан:

1) знать:

- график учебного процесса по дисциплине (календарный план аудиторных занятий и план-график самостоятельной работы);
- порядок формирования итоговой оценки по дисциплине; (преподаватель на первом занятии по дисциплине знакомит студентов с перечисленными организационно-методическими материалами);

2) посещать все виды аудиторных занятий (преподаватель контролирует посещение всех видов занятий), вести самостоятельную работу по дисциплине, используя литературу, рекомендованную в рабочей программе дисциплины и преподавателем (преподаватель передает список рекомендуемой литературы студентам);

3) готовиться и активно участвовать в аудиторных занятиях, используя рекомендованную литературу и методические материалы;

4) своевременно и качественно выполнять все виды аудиторных и самостоятельных работ, предусмотренных графиком учебного процесса по дисциплине (преподаватель ведет непрерывный мониторинг учебной деятельности студентов);

5) в случае возникновения задолженностей по текущим работам своевременно до окончания семестра устранить их, выполняя недостающие или исправляя не зачтенные работы, предусмотренные графиком учебного процесса (преподаватель на основе

данных мониторинга учебной деятельности своевременно предупреждает студентов о возникших задолженностях и необходимости их устранения).

7 МАТЕРИАЛЬНО-ТЕХНИЧЕСКОЕ ОБЕСПЕЧЕНИЕ ДИСЦИПЛИНЫ

В качестве материально-технического обеспечения дисциплины наряду с традиционным оборудованием аудиторий (классная доска, аудиторные столы и стулья), обеспечивающим чтение лекций и проведение практических занятий, используется проектор, экран и персональный компьютер со специализированным лицензионным программным обеспечением, позволяющим проводить трансляцию изображений.

8. ФОНД ОЦЕНОЧНЫХ СРЕДСТВ ДЛЯ ПРОВЕДЕНИЯ ПРОМЕЖУТОЧНОЙ АТТЕСТАЦИИ

Фонд оценочных средств предназначен для оценки:

- 1) соответствия фактически достигнутых каждым студентом результатов изучения дисциплины результатам, запланированным в формате индикаторов «знать, уметь, иметь навыки» (п.1.4) и получения интегрированной оценки по дисциплине;
- 2) уровня формирования элементов компетенций, соответствующих этапу изучения дисциплины.

8.1. КРИТЕРИИ ОЦЕНИВАНИЯ РЕЗУЛЬТАТОВ КОНТРОЛЬНО-ОЦЕНОЧНЫХ МЕРОПРИЯТИЙ ТЕКУЩЕЙ И ПРОМЕЖУТОЧНОЙ АТТЕСТАЦИИ ПО ДИСЦИПЛИНЕ

8.1.1. Уровень формирования элементов компетенций, соответствующих этапу изучения дисциплины, оценивается с использованием критериев и шкалы оценок, утвержденных УМС*:

Критерии		Шкала оценок
Оценка по дисциплине		Уровень освоения элементов компетенций
Отлично	Зачтено	Высокий
Хорошо		Повышенный
Удовлетворительно		Пороговый
Неудовлетворительно	Не зачтено	Элементы не освоены

*) описание критериев см. Приложение А.

8.1.2. Промежуточная аттестация по дисциплине представляет собой комплексную оценку, определяемую уровнем выполнения всех запланированных контрольно-оценочных мероприятий (КОМ). Используемый набор КОМ имеет следующую характеристику:

Таблица 7

№ п/п	Форма КОМ	Состав КОМ
1	Посещение аудиторных занятий	
2	Домашняя работа	2 варианта по теме № 2 и № 3 (по 2 задания)
3	Доклад	5 заданий
4	Зачет	3 теста по 20 вопросов

Характеристика состава заданий КОМ приведена в разделе 8.3.

8.1.3. Оценка знаний, умений и навыков, продемонстрированных студентами при выполнении отдельных контрольно-оценочных мероприятий и оценочных заданий, входящих в их состав, осуществляется с применением следующей шкалы оценок и критериев:

Уровни оценки достижений студента (оценки)	Критерии для определения уровня достижений	Шкала оценок
	<u>Выполненное оценочное задание:</u>	
Высокий (В)	соответствует требованиям*, замечаний нет	Отлично (5)
Средний (С)	соответствует требованиям*, имеются замечания, которые не требуют обязательного устранения	Хорошо (4)
Пороговый (П)	не в полной мере соответствует требованиям*, есть замечания	Удовлетворительно (3)
Недостаточный (Н)	не соответствует требованиям*, имеет существенные ошибки, требующие исправления	Неудовлетворительно (2)
Нет результата (О)	не выполнено или отсутствует	Оценка не выставляется

*) Требования и уровень достижений студентов (соответствие требованиям) по каждому контрольно-оценочному мероприятию определяется с учетом критериев, приведенных в Приложении 1.

8.2. КРИТЕРИИ ОЦЕНИВАНИЯ РЕЗУЛЬТАТОВ ПРОМЕЖУТОЧНОЙ АТТЕСТАЦИИ ПРИ ИСПОЛЬЗОВАНИИ НЕЗАВИСИМОГО ТЕСТОВОГО КОНТРОЛЯ

При проведении независимого тестового контроля как формы промежуточной аттестации применяется методика оценивания результатов, предлагаемая разработчиками тестов.

8.3. ОЦЕНОЧНЫЕ СРЕДСТВА ДЛЯ ПРОВЕДЕНИЯ ТЕКУЩЕЙ И ПРОМЕЖУТОЧНОЙ АТТЕСТАЦИИ

8.3.1. Перечень заданий для домашней работы:

Студент самостоятельно находит в интернете и доступных ему файлохранилищах 2-3 видеоролика по выданной теме, затем формирует и высказывает на уроке свое суждение об увиденном.

Задание домашней работы:

1 вариант:

1. Посмотреть 2-3 видеоролика на доступных файлохранилищах по теме «Ликвидация последствий при авариях и катастрофах»
2. Проанализировать действия спасателей.

2 вариант:

1. Посмотреть 2-3 видеоролика на доступных файлохранилищах по теме «Бытовые опасности».
2. Проанализировать действия людей, попавших в чрезвычайную ситуацию.

8.3.2. Перечень заданий по подготовке докладов:

1. Определить место опасности в среде обитания человека.
2. Выявить природу возникновения опасности.
3. Описать методы идентификации опасности.

4. Определить алгоритм принятия мер направленный на упреждение или снижение негативного воздействия опасности.
5. Подготовить презентацию доклада.

Темы докладов:

1. Чрезвычайные ситуации природного происхождения на Урале.
2. Чрезвычайные ситуации техногенного происхождения на Урале.
3. Благоприятные условия труда.
4. Воздействие неблагоприятных факторов на организм человека.
5. Микроклимат помещений.
6. Защита от воздействия вредных газов, паров и пыли.
7. Нормирование освещенности.
8. Защита от электромагнитных полей.
9. Защита от ионизирующих излучений.
10. Эргономические требования к оборудованию.
11. Экобиозащитная техника в городской среде.
12. Методы охраны растительного мира на Урале.
13. Методы охраны животного мира на Урале.
14. Организация работ по предупреждению и ликвидации последствий чрезвычайных ситуаций.
15. Организация гражданской обороны.
16. Защита и эвакуация населения при чрезвычайных ситуациях.
17. Защитные укрытия и убежища.
18. Действие ИК-излучений на организм человека.
19. Особенности воздействия лазерного излучения.
20. Основы проектирования технических средств пониженной шумности и виброактивности.
21. Применение средств индивидуальной защиты в условиях ЧС (в том числе самодельных).
22. Мероприятия по радиационной, химической и медико-биологической защите населения.
23. Укрытие населения в защитных сооружениях.
24. Назначение и классификация защитных сооружений.
25. Основные правила поведения при спасении утопающих.
26. ПДД для пешеходов.
27. ПДД для велосипедистов.
28. Способы защиты от нападения бродячих собак.
29. Упреждение и первая помощь при тепловых ударах и тепловых истощениях.
30. Правила поведения на льду.
31. Правила поведения при укусе клещом.
32. Мероприятия по упреждению укусов клещами.
33. Правила поведения в заграничных поездках по Европейским странам.
34. Правила поведения в заграничных поездках по странам востока.
35. Правила поведения в поездках по России.
36. Правила безопасности для путешествующих автостопом.
37. Правила обращения с огнем в жилом доме.
38. Правила обращения с огнем в лесу.
39. Правила поведения в горах.
40. Нормативные документы, регулирующие содержание домашних животных в городской квартире.
41. Примеры поведения, подпадающие под понятие «хулиганские действия».
42. Обеспечение безопасности при перемещении на велосипеде в зимний период.
43. Правила поведения при пожаре в лесу.

44. Правила поведения при пожаре в многоэтажном здании.
45. Правила поведения при пожаре в здании с деревянными конструкциями.
46. Правила выбора продуктов питания в теплое время года.
47. Правила выбора безопасных строительных материалов для ремонта квартиры.
48. Правила поведения в условиях коллективного проживания.
49. Правила перемещения грузов (тяжелых вещей) для молодых мужчин (критерии опасности надрыва физических возможностей человека).
50. Правила взаимодействия с цыганами (возможная опасность, средства упреждения конфликта, средства обороны).
51. Правила взаимодействия с людьми находящимися в состоянии опьянения (возможная опасность, средства упреждения конфликта, средства обороны).
52. Правила безопасного перемещения по городу в ночное время.
53. Правила выбора экипировки и снаряжения для сноуборда. Возможные последствия неправильного выбора.
54. Правила выбора экипировки и снаряжения для горных лыж. Возможные последствия неправильного выбора.
55. Правила поведения на железной дороге.
56. Правила поведения с человеком находящимся в состоянии шока.
57. Правила поведения при гололеде (выявить возможные опасности в городской среде).
58. Правила безопасной парковки велосипеда.
59. Правила безопасной парковки автомобиля.
60. Правила организации рабочего и выходного дня, для эффективного труда и отдыха.
61. Безопасность при использовании мобильного телефона. Возможные негативные последствия.
62. Правила пользование пассажирским лифтом. Возможные негативные последствия.
63. Предпосылки и последствия здорового сна.
64. Виды зависимостей (наркотическая, табачная, игровая, интернет- и т.д.). Упреждение появления зависимостей. Методы борьбы с зависимостями.
65. Степень защиты электрических приборов (IP20, IP55 и т.д.).
66. Первая помощь в ситуации, когда человек поперхнулся (подавился, захлебнулся).

8.3.3. Перечень тестовых заданий для подготовки к зачету:

Тестирование. Вариант I

1. Дать определения следующим терминам:
Среда обитания
Городская среда
Отказ
Чрезвычайное происшествие
Вредный фактор
2. Дополнить список характерных состояний взаимодействий в системе «человек - среда обитания», дать краткую характеристику каждого из них: комфортное, опасное
3. Перечислить основные категории работ, связанные с физической затратой труда.
4. Перечислить виды сигнализаций, дать краткую характеристику:
5. Кратко описать основные действия при разливе ртути, вытекшей из разбитого градусника.
6. Привести примеры первичного и вторичного образования пыли.
7. Дополнить список типов воздействия химически вредных веществ на организм человека: токсичные, раздражающие.
8. Дополнить список показателей, формирующих микроклимат: температура ограждающих поверхностей и оборудования, интенсивность теплового излучения,
9. Привести пример применения постоянного и переменного тока.

- 10 Нарисовать схему путей тока в организме, определить наиболее опасные, объяснить почему.
- 11 Объяснить принцип защитного зануления и нарисовать его схему.
- 12 Перечислить действия тока на организм.
- 13 Дать определение: шум, инфразвук.
- 14 Перечислить симптомы негативного воздействия шума на человека.
- 15 На каких частотах применяются жесткие вибродемпфирующие материалы. Привести пример.
- 16 Дополнить список мероприятий по защите от ионизирующих излучений: уменьшение пребывания в опасной зоне, применение мер индивидуальной защиты, ...
- 17 Лазеры подразделяются на 4-ре класса опасности в зависимости от способности излучения (первичного или вторичного (отраженного)) вызывать повреждения глаз и кожи. Перечислите, какие повреждения глаз и кожи соответствуют каждому из этих классов.
- 18 Искусственное освещение подразделяется на:
- 19 Перечислить недостатки и достоинства газоразрядных ламп:
- 20 Дополнить основные требования (всего 5) к производственному освещению: 1 освещенность на рабочем месте должна соответствовать гигиеническим нормативам. 4 ограничение прямой и отраженной блескости.

Тестирование. Вариант 2

- 1 Дать определения следующим терминам:

Производственная среда

Деграация

Происшествие

Катастрофа

Комфорт

- 2 Сопоставить виды происхождения опасностей.
- 3 Перечислить основные негативные факторы, сопровождающие человека в быту.
- 4 Перечислить средства защиты работающих от опасных и вредных производственных факторов.
- 5 Перечислить виды сигнализаций, дать краткую характеристику.
- 6 Перечислить пути проникновения вредных веществ в организм человека.
- 7 Дополнить список типов воздействия химически вредных веществ на организм человека: токсичные, раздражающие,
- 8 Перечислить состояния, возникающие при ухудшении условий отдачи теплоты организмом.
- 9 Перечислить виды электрических травм.
- 10 Перечислить пороговые значения токов и описать состояния организма при них.
- 11 Объяснить принцип защитного отключения.
- 12 Перечислить основные мероприятия по отделению пострадавшего от проводников и оказанию ему первой помощи.
- 13 Дать определение: шум, инфразвук.
- 14 Дополнить список мероприятий по снижению шума: уменьшение шума в источнике, рациональная планировка предприятий и цехов.
- 15 На каких частотах применяются мягкие вибродемпфирующие материалы. Привести пример:
- 16 Дополнить список мероприятий по защите от ионизирующих излучений: уменьшение пребывания в опасной зоне, применение мер индивидуальной защиты,
- 17 Перечислить опасные и вредные производственные факторы, сопровождающие работу лазерных установок.
- 18 Перечислить меры индивидуальной защиты от лазерного излучения.
- 19 Перечислить недостатки и достоинства газоразрядных ламп.

- 20 Дополнить основные требования (всего 5) к производственному освещению: 1 освещенность на рабочем месте должна соответствовать гигиеническим нормативам. 4 ограничение прямой и отраженной блескости.

Тестирование. Вариант 3

- 1 Дать определения следующим терминам:

Жизнедеятельность

Бытовая среда

Инцидент

Авария

Толерантность

- 2 Дополнить список характерных состояний взаимодействий в системе «человек - среда обитания», дать краткую характеристику каждого из них: комфортное, опасное.
- 3 Перечислить основные негативные факторы, сопровождающие человека в быту.
- 4 Убрать лишнее из списка: опасные и вредные производственные факторы по природе действия подразделяются на: физические, отравляющие, химические, токсические, сенсibiliзирующие, биологические, психофизиологические.
- 5 Кратко описать основные действия при разливе ртути, вытекшей из разбитого градусника.
- 6 Перечислить пути проникновения вредных веществ в организм человека.
- 7 Перечислить основные пути отдачи тепла человеческим организмом:
- 8 Дополнить список показателей формирующих микроклимат: температура ограждающих поверхностей и оборудования, интенсивность теплового излучения.
- 9 Перечислить виды электрических травм.
- 10 Перечислить и описать степени (электрических, от огня, химических) ожогов.
- 11 Объяснить принцип защитного заземления и нарисовать его схему.
- 12 Перечислить основные мероприятия по отделению пострадавшего от проводников и оказанию ему первой помощи.
- 13 Ультразвук (Дать определение). Привести примеры применения ультразвука на производстве и в быту.
- 14 Основные виды индивидуальных средств защиты от шума.
- 15 Описать опасность негативного влияния интенсивной локальной вибрации.
- 16 Перечислить основные виды ионизирующих излучений и описать их воздействие на другие атомы.
- 17 Перечислить опасные и вредные производственные факторы, сопровождающие работу лазерных установок.
- 18 Естественное освещение подразделяется на:
- 19 Дополнить список назначения осветительной арматуры: рациональное распределение светового потока, защита глаз от чрезмерной яркости, ...
- 20 Описать влияние недостатка света на самочувствие человека.

Критерии зачетной оценки:

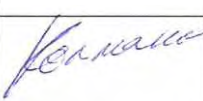


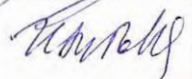
«Зачтено»

- систематизированные, глубокие и полные знания по всем разделам дисциплины, а также по основным вопросам, выходящим за пределы учебной программы;
- точное использование научной терминологии систематически грамотное и логически правильное изложение ответа на вопросы;
- безупречное владение инструментарием учебной дисциплины, умение его эффективно использовать в постановке научных и практических задач;
- выраженная способность самостоятельно и творчески решать сложные проблемы и нестандартные ситуации;
- полное и глубокое усвоение основной и дополнительной литературы, рекомендованной учебной программой по дисциплине;

- умение ориентироваться в теориях, концепциях и направлениях дисциплины и давать им критическую оценку, используя научные достижения других дисциплин;
- творческая самостоятельная работа на практических/семинарских занятиях, активное участие в групповых обсуждениях, высокий уровень культуры исполнения заданий;
- высокий уровень сформированности заявленных в рабочей программе компетенций.

«Не зачтено»

- фрагментарные знания по дисциплине;
- отказ от ответа (выполнения письменной работы);
- знание отдельных источников, рекомендованных учебной программой по дисциплине;
- неумение использовать научную терминологию;
- наличие грубых ошибок;
- низкий уровень культуры исполнения заданий;
- низкий уровень сформированности заявленных в рабочей программе компетенций.

Рабочая программа дисциплины составлена авторами:					
№ п/п	Кафедра	Ученая степень, ученое звание	Должность	ФИО	Подпись
1	Кафедра экономики проектирования и архитектурно-строительной экологии		Старший преподаватель	А.В. Колмаков	
Рабочая программа дисциплины согласована:					
Заведующая кафедрой ЭПиАСЭ				С.М. Карпова	
Директор библиотеки УрГАХУ				Н.В. Нохрина	
Декан факультета дизайна				И.С. Зубова	

Критерии уровня сформированности элементов компетенций на этапе изучения дисциплины с использованием фонда оценочных средств

Компоненты компетенций	Признаки уровня и уровни освоения элементов компетенций				
	Дескрипторы	Высокий	Повышенный	Пороговый	Компоненты не освоены
Знания*	<u>Студент демонстрирует знания и понимание в области изучения, необходимые для продолжения обучения и/или выполнения трудовых функций и действий, связанных с профессиональной деятельностью.</u>	Студент демонстрирует высокий уровень соответствия требованиям дескрипторов, равный или близкий к 100%. но не менее чем 90%.	Студент демонстрирует соответствие требованиям дескрипторов ниже 90%. но не менее чем на 70%.	Студент демонстрирует соответствие требованиям дескрипторов ниже 70%. но не менее чем на 50%.	Студент демонстрирует соответствие требованиям дескрипторов менее чем на 50%.
Умения*	<u>Студент может применять свои знания и понимание в контекстах, представленных в оценочных заданиях, и необходимых для продолжения обучения и/или выполнения трудовых функций и действий, связанных с профессиональной деятельностью.</u>				
Личностные качества (умения в обучении)	<u>Студент демонстрирует навыки и опыт в области изучения.</u> <u>Студент способен выносить суждения, делать оценки и формулировать выводы в области изучения.</u> <u>Студент может сообщать собственное понимание, умения и деятельность в области изучения преподавателю и коллегам своего уровня.</u>				
Оценка по дисциплине		Отл.	Хор.	Удовл.	Неуд.

*) Конкретные знания, умения и навыки в области изучения определяются в рабочей программе дисциплины п. 1.3