

МИНИСТЕРСТВО НАУКИ И ВЫСШЕГО ОБРАЗОВАНИЯ РОССИЙСКОЙ ФЕДЕРАЦИИ
ФЕДЕРАЛЬНОЕ ГОСУДАРСТВЕННОЕ БЮДЖЕТНОЕ ОБРАЗОВАТЕЛЬНОЕ УЧРЕЖДЕНИЕ
ВЫСШЕГО ОБРАЗОВАНИЯ
«УРАЛЬСКИЙ ГОСУДАРСТВЕННЫЙ АРХИТЕКТУРНО-ХУДОЖЕСТВЕННЫЙ УНИВЕРСИТЕТ»
(УрГАХУ)

Кафедра композиционно-художественной подготовки



УТВЕРЖДАЮ:
Проректор по учебной работе
В.И. Исаченко
« 29 » октября 2020 г.

РАБОЧАЯ ПРОГРАММА ДИСЦИПЛИНЫ

АКАДЕМИЧЕСКАЯ ЖИВОПИСЬ

Направление подготовки	Дизайн
Код направления и уровня подготовки	54.03.01
Профиль	Промышленный дизайн
Квалификация	Бакалавр
Учебный план	Прием 2021 года
Форма обучения	Очная

АКТУАЛИЗИРОВАНО
« 01 » 09 2021 г.
ПРОЦЕСС ОТ 02.07.2021 № 204/01-02-13

Екатеринбург, 2020

1. ОБЩАЯ ХАРАКТЕРИСТИКА ДИСЦИПЛИНЫ

АКАДЕМИЧЕСКАЯ ЖИВОПИСЬ

1.1. Место дисциплины в структуре образовательной программы, связи с другими дисциплинами:

Дисциплина АКАДЕМИЧЕСКАЯ ЖИВОПИСЬ входит в обязательную часть образовательной программы. Дисциплина базируется на знаниях и умениях, полученных при изучении предшествующих дисциплин «Академический рисунок», «Графическая и цветовая композиция».

Результаты изучения дисциплины будут использованы при изучении дисциплины «Дизайн проектирование», а также для прохождения учебной творческой практики.

1.2. Краткий план построения процесса изучения дисциплины:

Процесс изучения дисциплины включает практические занятия. Основная форма интерактивного обучения: технология самооценки, дискуссия. В ходе изучения дисциплины студенты выполняют аудиторские практические задания по темам дисциплины.

Форма заключительного контроля при промежуточной аттестации – зачет с оценкой. Для проведения промежуточной аттестации по дисциплине создан фонд оценочных средств (представлен в п.8 настоящей программы).

Оценка по дисциплине носит интегрированный характер, учитывающий результаты оценивания участия студентов в аудиторских практических занятиях, качества и своевременности выполнения практических упражнений по темам дисциплины.

1.3 Планируемые результаты обучения по дисциплине

Процесс изучения дисциплины направлен на формирование элементов следующих компетенций в соответствии с ФГОС ВО и ОПОП ВО по направлению подготовки 54.03.01 Дизайн:

Таблица 1

Категория компетенций	Код и наименование компетенций	Индикаторы достижения компетенций
Методы творческого процесса дизайнеров	ОПК-3. Способен выполнять поисковые эскизы изобразительными средствами и способами проектной графики; разрабатывать проектную идею, основанную на концептуальном, творческом подходе к решению дизайнерской задачи; синтезировать набор возможных решений и научно обосновывать свои предложения при проектировании дизайн-объектов, удовлетворяющих утилитарные и эстетические потребности	ОПК-3.1. знает основные приемы изобразительных средств рисунка, живописи и проектной графики для выражения художественного образа, проектной идеи; ОПК-3.4. умеет разрабатывать художественно-проектную идею с использованием поисковых эскизов, изобразительных средств и способов проектной графики;

	человека (техника и оборудование, транспортные средства, интерьеры, полиграфия, товары народного потребления)	
--	---	--

Планируемый результат изучения дисциплины в составе названных компетенций:
Способен выполнять поисковые эскизы изобразительными средствами и способами проектной графики; разрабатывать проектную идею, основанную на концептуальном, творческом подходе к решению дизайнерской задачи.

В результате изучения дисциплины обучающийся должен:

Знать и понимать: основы академической живописи, основные изобразительные возможности цвета, понятия колорита, световоздушной перспективы.

Уметь:

- применять знание и понимание правил и закономерностей построения цветовой изобразительной композиции при выполнении заданий «натюрморт», «интерьер».
- выносить суждения при выполнении творческих заданий и в процессе обсуждения работ.

Демонстрировать навыки и опыт деятельности с использованием полученных знаний и умений в дальнейшей творческой деятельности дизайнера.

1.4. Объем дисциплины

Таблица 2

Трудоемкость дисциплины	Всего	По семестрам			
		1	2	3	4
Зачетных единиц (з.е.)	4			2	2
Часов (час)	144			72	72
Контактная работа (минимальный объем):					
По видам учебных занятий:					
<i>Аудиторные занятия всего, в т.ч.</i>	144			72	72
Лекции (Л)					
Практические занятия (ПЗ)	144			72	72
Семинары (С)					
Другие виды занятий (Др)					
Консультации (10% от Л, ПЗ, С, Др)					
<i>Самостоятельная работа всего, в т.ч.</i>					
Курсовой проект (КП)					
Курсовая работа (КР)					
Расчетно-графическая работа (РГР)					
Графическая работа (ГР)					
Расчетная работа (РР)					
Реферат (Р)					
Практическая внеаудиторная (домашняя) работа (ПВР, ДР)					
Творческая работа (эссе, клаузура)					
Подготовка к контрольной работе					
Подготовка к экзамену, зачету					
Другие виды самостоятельных занятий (подготовка к занятиям)					
Форма промежуточной аттестации по дисциплине (зачет, зачет с оценкой, экз.)	Зачет с оценкой			30	30

2. СОДЕРЖАНИЕ ДИСЦИПЛИНЫ

Таблица 3

Код раздела	Раздел, тема, содержание дисциплины*
Р.1.	<p>Цветовые отношения и характеристики <i>Тема 1.1. Осенний натюрморт.</i> <i>Тема 1.2. Светотональные отношения. Гризайль.</i> <i>Тема 1.3. Колориты натюрморта: теплый.</i> <i>Тема 1.4. Колориты натюрморта: холодный.</i> <i>Тема 1.5. Контрастные цветовые отношения.</i> <i>Тема 1.6. Цветовые отношения в ограниченном диапазоне палитры (земляные краски).</i> <i>Тема 1.7. Сближенные цветовые и тональные отношения – белый натюрморт.</i> <i>Тема 1.8. Сближенные цветовые и тональные отношения – темный натюрморт.</i> <i>Тема 1.9. Этюды фруктов.</i> <i>Тема 1.10. Пространственно-цветовые отношения.</i> <i>Тема 1.11. Цветотональные отношения и фактура поверхности.</i> <i>Тема 1.12. Изображение стеклянных поверхностей.</i></p> <p>Компоновка в листе, графическое построение. Работа цветом – материалами акварель, гуашь. Выявление объема предметных форм, передача освещения, передача пространства. Разбор тональных и цветовых отношений. Работа с расширенной палитрой теплых и холодных оттенков цвета. Технический замес необходимого цвета и работа со взаимодействием и влиянием цветов друг на друга. Работа с ограниченной палитрой земляных и контрастных цветов. Выявление изменения цвета в пространстве. Передача материальности и фактуры предметов.</p>
Р.2.	<p>Цвет в изобразительной композиции <i>Тема 2.1. Миниатюра.</i> <i>Тема 2.2. Плоскостной характер изображения.</i> <i>Тема 2.3. Колористическая среда интерьера.</i></p> <p>Компоновка в листе, графическое построение перспективы. Работа цветом – материалами акварель, гуашь. Выявление объема предметных форм, передача освещения, передача пространства, плановости. Разбор тональных и цветовых отношений. Выявление изменения цвета в пространстве. Работа с масштабом миниатюры. Построение композиции в формате квадрата. Способы и приемы обобщения, работа с этапами стилизации, работа над характером пластики формы и локальностью цвета. Переход к плоскостной неформальной композиции. Работа с разнообразными техническими приемами красок, с использованием фактур. Построение колорита композиции, передача цельности и единства изображения.</p>

3. РАСПРЕДЕЛЕНИЕ УЧЕБНОГО ВРЕМЕНИ

3.1 Распределение аудиторных занятий и самостоятельной работы по разделам дисциплины

Таблица 4

Семестр	Неделя семестра	Раздел, тема дисциплины	ВСЕГО	Аудиторные занятия (час.)			Самост. работа (час.)	Оценочные средства текущего контроля успеваемости
				Лекции	Практ. занятия, семинары	в том числе в форме практической подготовки		
3	1-2	Р.1 Тема 1.1	8		8			Упражнение №1
3	3-4	Р.1 Тема 1.2	8		8			Упражнение №2
3	5-6	Р.1 Тема 1.3	8		8			Упражнение №3
3	7-8	Р.1 Тема 1.4	8		8			Упражнение №4
3	9-10	Р.1 Тема 1.5	8		8			Упражнение №5
3	11-12	Р.1 Тема 1.6	8		8			Упражнение №6
3	13-15	Р.1 Тема 1.7	12		12			Упражнение №7
3	16-18	Р.1 Тема 1.8	12		12			Упражнение №8
		Итого за 3 семестр:	72		72			Зачет с оценкой
4	1-2	Р.1 Тема 1.9	8		8			Упражнение №9
4	3-4	Р.1 Тема 1.10	8		8			Упражнение №10
4	5-6	Р.1 Тема 1.11	8		8			Упражнение №11
4	7-8	Р.1 Тема 1.12	8		8			Упражнение №12
4	9-11	Р. Тема 2.1	12		12			Упражнение №13
4	12-14	Р.2 Тема 2.2	12		12			Упражнение №14
4	15-18	Р.2 Тема 2.3	16		16			Упражнение №15
		Итого за 4 семестр:	72		72			Зачет с оценкой
		Итого:	144		144			

3.2 Другие виды занятий

Участие в конкурсах, фестивалях

3.3 Мероприятия самостоятельной работы и текущего контроля

Выполняются графические работы в рамках практических упражнений.

4. ПРИМЕНЯЕМЫЕ ТЕХНОЛОГИИ ОБУЧЕНИЯ

Таблица 5

Код раздела, темы дисциплины	Активные методы обучения								Дистанционные образовательные технологии и электронное обучение						
	Компьютерное тестирование	Кейс-метод	Деловая или ролевая игра	Портфолио	Работа в команде	Метод развивающей кооперации	Балльно-рейтинговая система	Проектный метод	Дискуссия	Электронные учебные курсы, размещенные в системе электронного обучения Moodle	Виртуальные практикумы и тренажеры	Вебинары и видеоконференции	Асинхронные web-конференции и семинары	Совместная работа и разработка контента	Другие (указать, какие)
P1, P2				*					*	*					

5. УЧЕБНО-МЕТОДИЧЕСКОЕ И ИНФОРМАЦИОННОЕ ОБЕСПЕЧЕНИЕ ДИСЦИПЛИНЫ

5.1. Рекомендуемая литература

5.1.1. Основная литература

1. Бесчастнов Н. П. Живопись: учеб. пособие для вузов / Н. П. Бесчастнов [и др.]. - М. : ВЛАДОС, 2010. - 223 с., 32 с. ил. Гриф УМО
2. Барышников В. Л. Живопись: теоретические основы: учебник / В. Л. Барышников. - М. : Архитектура-С, 2010. - 120 с. - Гриф УМО
3. Живопись: учебное пособие / И. С. Зубова, В.А. Мухачева, О.В. Арапова [и др.]. – Екатеринбург: Изд-во УрГАХУ, 2021. – 118с. Гриф УМО

5.1.2. Дополнительная литература

1. Академическая живопись: учеб.-метод. комплекс. - Кемерово: КемГУКИ, 2014. Режим доступа: [http:// biblioclub.ru/index.php?page=book&id=275551&sr=1](http://biblioclub.ru/index.php?page=book&id=275551&sr=1)
2. Бесчастнов Н. П. Сюжетная графика. Учебное пособие М.: ВЛАДОС, 2012. - 432 с. - Режим доступа: <http://biblioclub.ru/index.php?page=book&id=116588>
3. Логвиненко Г. М. Декоративная композиция. М.: ВЛАДОС, 2010. - 144 с.
4. Монументальная мастерская. Живопись : учеб. пособие / А. К. Быстров ; С.-Петерб. гос. акад. ин-т живописи, скульптуры и архитектуры им. И. Е. Репина. - СПб., 2012. - 156 с.
5. Техника акварельной живописи : учеб. пособие / П. П. Ревякин. - М. : Архитектура-С, 2017. - 248 с.- Режим доступа: https://biblioclub.ru/index.php?page=book_red&id=230822&sr=1

5.2. Учебно-методическое обеспечение для самостоятельной работы

Не используется.

5.3 Перечень информационных технологий, используемых при осуществлении образовательного процесса по дисциплине, включая перечень программного обеспечения и информационных справочных систем

5.3.1 Перечень программного обеспечения

Таблица 6

Тип ПО	Название	Источник	Доступность для студентов
Прикладное ПО/ Офисный пакет	Microsoft Office	Лицензионная программа	Доступно в компьютерном классе и в аудиториях для самостоятельной работы УрГАХУ
Прикладное ПО/ Графический пакет	Corel DRAW	Лицензионная программа	
Прикладное ПО/ Графический пакет	PhotoShop	Лицензионная программа	

5.3.2 Базы данных и информационные справочные системы

- Университетская библиотека . Режим доступа: <http://biblioclub.ru/>
- Справочная правовая система «КонсультантПлюс» . Режим доступа: <http://www.consultant.ru/>
- Справочная правовая система «Гарант». Режим доступа: <http://garant.ru>
- Научная электронная библиотека. Режим доступа: <https://elibrary.ru/>
- Электронно-библиотечная система «ZNANIUM.COM». Режим доступа: <http://znanium.com>
- Электронная библиотечная система «ЭБС ЮРАЙТ» . Режим доступа: <https://biblio-online.ru/>
- Электронно-библиотечная система Издательства Лань (ЭБС). Режим доступа: <https://e.lanbook.com/>

5.4. Электронные образовательные ресурсы

Электронный учебный курс АКАДЕМИЧЕСКАЯ ЖИВОПИСЬ Режим доступа: <https://moodle.usaaa.ru/>

6 МЕТОДИЧЕСКИЕ УКАЗАНИЯ ДЛЯ ОБУЧАЮЩИХСЯ ПО ОСВОЕНИЮ ДИСЦИПЛИНЫ

Студент обязан:

- 1) знать:
 - график учебного процесса по дисциплине (календарный план аудиторных занятий и план-график самостоятельной работы);
 - порядок формирования итоговой оценки по дисциплине;
(преподаватель на первом занятии по дисциплине знакомит студентов с перечисленными организационно-методическими материалами);
- 2) посещать все виды аудиторных занятий (преподаватель контролирует посещение всех видов занятий), вести самостоятельную работу по дисциплине, используя литературу, рекомендованную в рабочей программе дисциплины и преподавателем (преподаватель передает список рекомендуемой литературы студентам);
- 3) готовиться и активно участвовать в аудиторных занятиях, используя рекомендованную литературу и методические материалы;
- 4) своевременно и качественно выполнять все виды аудиторных и самостоятельных работ, предусмотренных графиком учебного процесса по дисциплине (преподаватель ведет непрерывный мониторинг учебной деятельности студентов);
- 5) в случае возникновения задолженностей по текущим работам своевременно до окончания семестра устранить их, выполняя недостающие или исправляя не зачтенные работы, предусмотренные графиком учебного процесса (преподаватель на основе данных мониторинга учебной деятельности своевременно предупреждает студентов о возникших задолженностях и необходимости их устранения).

7 МАТЕРИАЛЬНО-ТЕХНИЧЕСКОЕ ОБЕСПЕЧЕНИЕ ДИСЦИПЛИНЫ

Для проведения занятий необходима специализированная аудитория, оснащенная следующим оборудованием:

- Мольберты (большие), столы для постановок и подиумы, стулья, подставки и тумбы для красок.
- Софиты, стеллажи и шкафы для хранения текущих студенческих работ, натюрмортный фонд.

8. ФОНД ОЦЕНОЧНЫХ СРЕДСТВ ДЛЯ ПРОВЕДЕНИЯ ПРОМЕЖУТОЧНОЙ АТТЕСТАЦИИ

Фонд оценочных средств предназначен для оценки:

- 1) соответствия фактически достигнутых каждым студентом результатов изучения дисциплины результатам, запланированным в формате индикаторов «знать, уметь, иметь навыки» (п.1.4) и получения интегрированной оценки по дисциплине;
- 2) уровня формирования элементов компетенций, соответствующих этапу изучения дисциплины.

8.1. КРИТЕРИИ ОЦЕНИВАНИЯ РЕЗУЛЬТАТОВ КОНТРОЛЬНО-ОЦЕНОЧНЫХ МЕРОПРИЯТИЙ ТЕКУЩЕЙ И ПРОМЕЖУТОЧНОЙ АТТЕСТАЦИИ ПО ДИСЦИПЛИНЕ

8.1.1. Уровень формирования элементов компетенций, соответствующих этапу изучения дисциплины, оценивается с использованием критериев и шкалы оценок, утвержденных УМС*:

Критерии		Шкала оценок
Оценка по дисциплине		Уровень освоения элементов компетенций
Отлично	Зачтено	Высокий
Хорошо		Повышенный
Удовлетворительно		Пороговый
Неудовлетворительно	Не зачтено	Элементы не освоены

*) описание критериев см. Приложение А.

8.1.2. Промежуточная аттестация по дисциплине представляет собой комплексную оценку, определяемую уровнем выполнения всех запланированных контрольно-оценочных мероприятий (КОМ). Используемый набор КОМ имеет следующую характеристику:

Таблица 7

№ п/п	Форма КОМ	Состав КОМ
1	Посещение аудиторных практических занятий	-
2	Выполнение упражнений по разделу 1.	12 упражнений по темам 1.1-1.12
3	Выполнение упражнений по разделу 2.	3 упражнения по темам 2.1-2.3
4	Зачет с оценкой (3, 4 семестры)	Выполнение всех работ семестра (формирование портфолио)

Характеристика состава заданий КОМ приведена в разделе 8.3.

8.1.3. Оценка знаний, умений и навыков, продемонстрированных студентами при выполнении отдельных контрольно-оценочных мероприятий и оценочных заданий, входящих в их состав, осуществляется с применением следующей шкалы оценок и критериев:

Уровни оценки достижений студента (оценки)	Критерии для определения уровня достижений	Шкала оценок
	Выполненное оценочное задание:	
Высокий (В)	соответствует требованиям*, замечаний нет	Отлично (5)
Средний (С)	соответствует требованиям*, имеются замечания, которые не требуют обязательного устранения	Хорошо (4)
Пороговый (П)	не в полной мере соответствует требованиям*, есть замечания	Удовлетворительно (3)
Недостаточный (Н)	не соответствует требованиям*, имеет существенные ошибки, требующие исправления	Неудовлетворительно (2)
Нет результата (О)	не выполнено или отсутствует	Оценка не выставляется

*) Требования и уровень достижений студентов (соответствие требованиям) по каждому контрольно-оценочному мероприятию определяется с учетом критериев, приведенных в Приложении 1.

8.2. КРИТЕРИИ ОЦЕНИВАНИЯ РЕЗУЛЬТАТОВ ПРОМЕЖУТОЧНОЙ АТТЕСТАЦИИ ПРИ ИСПОЛЬЗОВАНИИ НЕЗАВИСИМОГО ТЕСТОВОГО КОНТРОЛЯ

При проведении независимого тестового контроля как формы промежуточной аттестации применяется методика оценивания результатов, предлагаемая разработчиками тестов.

8.3. ОЦЕНОЧНЫЕ СРЕДСТВА ДЛЯ ПРОВЕДЕНИЯ ТЕКУЩЕЙ И ПРОМЕЖУТОЧНОЙ АТТЕСТАЦИИ

8.3.1. Перечень оценочных заданий для упражнений, выполняемых в ходе практических занятий:

Раздел 1

- 1) Осенний натюрморт: выполнить этюд акварелью или гуашью.
- 2) Светотональные отношения. Гризайль (акварель, гуашь): разобрать тональные отношения в натюрморте. Передать объем, пространство.
- 3) Колориты натюрморта: теплый (акварель, гуашь): разобрать тональные отношения в натюрморте. Передать объем, пространство. Передать разнообразие и гармонию палитры теплых цветов.
- 4) Колориты натюрморта: холодный (акварель, гуашь): разобрать тональные отношения в натюрморте. Передать объем, пространство. Передать разнообразие и гармонию палитры холодных цветов.
- 5) Контрастные цветовые отношения (акварель, гуашь): разобрать тональные отношения в натюрморте. Передать объем, пространство. Выстроить гармонию контрастных цветов, добиться цельности и взаимосвязи посредством передачи рефлексов.
- 6) Цветовые отношения в ограниченном диапазоне палитры (гуашь, земляные краски): разобрать тональные отношения в натюрморте. Передать объем, пространство. Выстроить гармонию земляных цветов, передать тепло-холодность в ограниченном диапазоне палитры.

- 7) Сближенные цветовые и тональные отношения – белый натюрморт (акварель, гуашь): разобрать тональные отношения в натюрморте. Передать объем, пространство. Сохраняя сближенные цветовые и тональные отношения, найти нюансы оттенков белого цвета, работая с полной палитрой красок. Передать тепло-холодность.
- 8) Сближенные цветовые и тональные отношения – темный натюрморт (акварель, гуашь): разобрать тональные отношения в натюрморте. Передать объем, пространство. Сохраняя сближенные цветовые и тональные отношения, найти нюансы оттенков темного цвета, работая с полной палитрой красок. Передать тепло-холодность.
- 9) Этюды фруктов (акварель, гуашь): разобрать тональные отношения в натюрморте. Передать объем, пространство, материальность природной формы. Использовать технические приемы художественного материала (акварели, гуаши).
- 10) Пространственно-цветовые отношения (акварель, гуашь): разобрать тональные отношения в натюрморте. Передать объем, пространство, освещение, световоздушную перспективу, плановость.
- 11) Цветотональные отношения и фактура поверхности. Натюрморт (акварель, гуашь): разобрать тональные отношения в натюрморте. Передать объем, пространство, освещение, световоздушную перспективу, плановость, материальность и фактуру предметов (дерево, металл, керамику, природную форму).
- 12) Изображение стеклянных поверхностей (акварель, гуашь): разобрать тональные отношения в натюрморте. Передать объем, пространство, освещение, световоздушную перспективу, плановость, материальность и фактуру предметов (матовое, прозрачное и цветное стекло).

Раздел 2

- 13) Миниатюра (акварель, гуашь, смешанная техника): выполнить работу с масштабом миниатюры. Построить композицию в формате квадрата. Показать способы и приемы обобщения, работу с этапами стилизации, работу над характером пластики формы и локальностью цвета. Показать стадии перехода пространственного изображения в плоскостную неформальную композицию (три работы 15x15 см).
- 14) Плоскостной характер изображения (гуашь): на основе реалистичного натюрморта выполнить плоскостную декоративную композицию. Показать способы и приемы обобщения, работу с этапами стилизации, работу над характером пластики формы и локальностью цвета. Продемонстрировать применение фактур, орнаментальных элементов, работу над образом.
- 15) Колористическая среда интерьера (акварель, гуашь): выполнить компоновку в листе, графическое построение перспективы. Показать работу цветом-материалами: акварель, гуашь. Выявить объем предметных форм, передать освещение, пространство, плановость, световоздушную перспективу. Разобрать тональные и цветовые отношения. Выявить изменения цвета в пространстве.

Работы выполняются на бумаге формата А2, кроме упражнений, где формат оговорен отдельно. Итоговое обсуждение всех работ – в виде дискуссии. Дискуссия предоставляет возможность выносить суждения на основе взаимооценки работ других авторов, комментировать данные и результаты, связанные с областью изучения коллегами и преподавателю.

Критерии оценки дифференцированного зачета

Оценка «отлично», «зачтено»

- систематизированные, глубокие и полные знания по всем разделам дисциплины, а также по основным вопросам, выходящим за пределы учебной программы;
- точное использование научной терминологии систематически грамотное и логически правильное изложение ответа на вопросы;
- безупречное владение инструментарием учебной дисциплины, умение его эффективно использовать в постановке научных и практических задач;
- выраженная способность самостоятельно и творчески решать сложные проблемы и нестандартные ситуации;

- полное и глубокое усвоение основной и дополнительной литературы, рекомендованной учебной программой по дисциплине;
- умение ориентироваться в теориях, концепциях и направлениях дисциплины и давать им критическую оценку, используя научные достижения других дисциплин;
- творческая самостоятельная работа на практических/семинарских/лабораторных занятиях, активное участие в групповых обсуждениях, высокий уровень культуры исполнения заданий;
- высокий уровень сформированности заявленных в рабочей программе компетенций.

Оценка «хорошо», «зачтено»




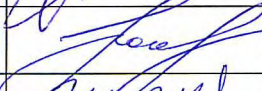

- достаточно полные и систематизированные знания по дисциплине;
- умение ориентироваться в основных теориях, концепциях и направлениях дисциплины и давать им критическую оценку;
- использование научной терминологии, лингвистически и логически правильное изложение ответа на вопросы, умение делать обоснованные выводы;
- владение инструментарием по дисциплине, умение его использовать в постановке и решении научных и профессиональных задач;
- усвоение основной и дополнительной литературы, рекомендованной учебной программой по дисциплине;
- самостоятельная работа на практических занятиях, участие в групповых обсуждениях, высокий уровень культуры исполнения заданий;
- средний уровень сформированности заявленных в рабочей программе компетенций.

Оценка «удовлетворительно», «зачтено»

- достаточный минимальный объем знаний по дисциплине;
- усвоение основной литературы, рекомендованной учебной программой;
- умение ориентироваться в основных теориях, концепциях и направлениях по дисциплине и давать им оценку;
- использование научной терминологии, стилистическое и логическое изложение ответа на вопросы, умение делать выводы без существенных ошибок;
- владение инструментарием учебной дисциплины, умение его использовать в решении типовых задач;
- умение под руководством преподавателя решать стандартные задачи;
- работа под руководством преподавателя на практических занятиях, допустимый уровень культуры исполнения заданий
- достаточный минимальный уровень сформированности заявленных в рабочей программе компетенций.

Оценка «неудовлетворительно», «не зачтено»

- фрагментарные знания по дисциплине;
- отказ от ответа (выполнения письменной работы);
- знание отдельных источников, рекомендованных учебной программой по дисциплине;
- неумение использовать научную терминологию;
- наличие грубых ошибок;
- низкий уровень культуры исполнения заданий;
- низкий уровень сформированности заявленных в рабочей программе компетенций.

Рабочая программа дисциплины составлена авторами:					
№ п/п	Кафедра	Ученая степень, ученое звание	Должность	ФИО	Подпись
1	Кафедра композиционно- художественной подготовки	-	Старший преподава- тель	Е.А. Норкина	
2		-	Старший преподава- тель	А.С. Микляева	
Рабочая программа дисциплины согласована:					
Заведующий кафедрой композиционно-художественной подготовки				С.Ф. Бойцов	
Директор библиотеки УрГАХУ				Н.В. Нохрина	
Декан факультета дизайна				И.С. Зубова	

Критерии уровня сформированности элементов компетенций на этапе изучения дисциплины с использованием фонда оценочных средств

Компоненты компетенций	Признаки уровня и уровни освоения элементов компетенций				
	Дескрипторы	Высокий	Повышенный	Пороговый	Компоненты не освоены
Знания*	<u>Студент демонстрирует знания и понимание в области изучения, необходимые для продолжения обучения и/или выполнения трудовых функций и действий, связанных с профессиональной деятельностью.</u>	Студент демонстрирует высокий уровень соответствия требованиям дескрипторов, равный или близкий к 100%, но не менее чем 90%.	Студент демонстрирует соответствие требованиям дескрипторов ниже 90%, но не менее чем на 70%.	Студент демонстрирует соответствие требованиям дескрипторов ниже 70%, но не менее чем на 50%.	Студент демонстрирует соответствие требованиям дескрипторов менее чем на 50%.
Умения*	<u>Студент может применять свои знания и понимание в контекстах, представленных в оценочных заданиях, и необходимых для продолжения обучения и/или выполнения трудовых функций и действий, связанных с профессиональной деятельностью.</u>				
Личностные качества (умения в обучении)	<u>Студент демонстрирует навыки и опыт в области изучения.</u> <u>Студент способен выносить суждения, делать оценки и формулировать выводы в области изучения.</u> <u>Студент может сообщать собственное понимание, умения и деятельность в области изучения преподавателю и коллегам своего уровня.</u>				
Оценка по дисциплине		Отл.	Хор.	Удовл.	Неуд.

*) Конкретные знания, умения и навыки в области изучения определяются в рабочей программе дисциплины п. 1.3