



МИНИСТЕРСТВО НАУКИ И ВЫСШЕГО ОБРАЗОВАНИЯ РОССИЙСКОЙ ФЕДЕРАЦИИ  
ФЕДЕРАЛЬНОЕ ГОСУДАРСТВЕННОЕ БЮДЖЕТНОЕ ОБРАЗОВАТЕЛЬНОЕ УЧРЕЖДЕНИЕ  
ВЫСШЕГО ОБРАЗОВАНИЯ  
«УРАЛЬСКИЙ ГОСУДАРСТВЕННЫЙ АРХИТЕКТУРНО-ХУДОЖЕСТВЕННЫЙ УНИВЕРСИТЕТ»  
(УрГАХУ)

Кафедра истории искусств и реставрации



УТВЕРЖДАЮ:  
Проректор по учебной работе  
*В.И. Исаченко* В.И. Исаченко  
« 29 » октября 2020 г.

РАБОЧАЯ ПРОГРАММА ДИСЦИПЛИНЫ  
ИСТОРИЯ ДИЗАЙНА

Направление подготовки	Дизайн
Код направления и уровня подготовки	54.03.01
Профиль	Графический дизайн
Квалификация	Бакалавр
Учебный план	Прием 2021 года
Форма обучения	Очная

АКТУАЛИЗИРОВАНО  
« 01 » 09 2021 г  
ПРИКАЗ от 02.07. 2021 S204/01-02-13

Екатеринбург, 2020

# 1. ОБЩАЯ ХАРАКТЕРИСТИКА ДИСЦИПЛИНЫ ИСТОРИЯ ДИЗАЙНА

## 1.1. Место дисциплины в структуре образовательной программы, связи с другими дисциплинами:

Дисциплина ИСТОРИЯ ДИЗАЙНА входит в обязательную часть образовательной программы. Дисциплина базируется на знаниях и умениях, полученных при изучении дисциплины «История», «История изобразительных искусств». Результаты ее изучения необходимы для освоения дисциплины «Дизайн - проектирование».

## 1.2. Краткий план построения процесса изучения дисциплины:

Процесс изучения дисциплины включает лекции, практические занятия (семинары), самостоятельную работу. Основные формы интерактивного обучения: проблемный семинар, инновационно-диагностический семинар. В ходе изучения дисциплины студенты выполняют контрольные работы, готовят доклады для семинаров, пишут рефераты.

Форма заключительного контроля при промежуточной аттестации – экзамен (5-6 семестры). Для проведения промежуточной аттестации по дисциплине создан фонд оценочных средств (представлен в п.8 настоящей программы).

Оценка по дисциплине носит интегрированный характер, учитывающий результаты оценивания участия студентов в аудиторных занятиях, качества и своевременности выполнения контрольных работ и домашних заданий, рефератов, сдачи экзаменов.

## 1.3 Планируемые результаты обучения по дисциплине

Процесс изучения дисциплины направлен на формирование элементов следующих компетенций в соответствии с ФГОС ВО и ОПОП ВО по направлению подготовки 54.03.01 Дизайн:

Таблица 1

Категория компетенций	Код и наименование компетенций	Индикаторы достижения компетенций
Межкультурное взаимодействие	УК-5 Способен воспринимать межкультурное разнообразие общества в социально-историческом, этическом и философском контекстах	УК-5.1. знает закономерности и особенности социально-исторического развития различных культур в этическом и философском контекстах; УК-5.3. знает особенности восприятия межкультурного разнообразия общества в социально-историческом, этическом и философском контекстах;

Профессиональная ориентация	ОПК-1. Способен применять знания в области истории и теории искусств, истории и теории дизайна в профессиональной деятельности; рассматривать произведения искусства, дизайна и техники в широком культурно-историческом контексте в тесной связи с религиозными, философскими и эстетическими идеями конкретного исторического периода	ОПК-1.1 знает основы истории и теории искусства, истории и теории дизайна; ОПК-1.2. знает основные течения, направления и стили в искусстве и дизайне; ОПК-1.3. знает современные тенденции развития искусства, дизайна и техники; ОПК-1.4. умеет анализировать произведения искусства и дизайна в культурно-историческом контексте; ОПК-1.6. умеет применять в профессиональной деятельности знания по истории и теории искусства и дизайна.
-----------------------------	---	--

## 2. Объем дисциплины

Таблица 2

Трудоемкость дисциплины	Всего	По семестрам			
		5	6		
Зачетных единиц (з.е.)	7	4	3		
Часов (час)	252	144	108		
<b>Контактная работа (минимальный объем):</b>	<b>72</b>	<b>36</b>	<b>36</b>		
<b>По видам учебных занятий:</b>					
<i>Аудиторные занятия всего, в т.ч.</i>	<b>72</b>	<b>36</b>	<b>36</b>		
Лекции (Л)	60	30	30		
Практические занятия (ПЗ)	12	6	6		
Семинары (С)					
Другие виды занятий (Др)					
Консультации (10% от Л, ПЗ, С, Др)					
<i>Самостоятельная работа всего, в т.ч.</i>	<b>180</b>	<b>108</b>	<b>72</b>		
Курсовой проект (КП)					
Курсовая работа (КР)					
Расчетно-графическая работа (РГР)					
Графическая работа (ГР)					
Расчетная работа (РР)					
Реферат (Р)	20	10	10		
Практическая внеаудиторная (домашняя) работа (ПВР, ДР)	20	10	10		
Творческая работа (эссе, клаузура)					
Подготовка к контрольной работе	12	6	6		
Подготовка к экзамену, зачету	72	36	36		
Другие виды самостоятельных занятий (подготовка к занятиям)	56	46	10		
Форма промежуточной аттестации по	<b>Экзамен</b>	<b>Экз</b>	<b>Экз</b>		

Трудоемкость дисциплины	Всего	По семестрам			
		5	6		
дисциплине (зачет, зачет с оценкой, экзамен)					

### 3. СОДЕРЖАНИЕ ДИСЦИПЛИНЫ

Таблица 3

Код раздела	Раздел, тема, содержание дисциплины*
Р.1	<p><b>Предпосылки формирования дизайнерской деятельности в период второй половины XIX – нач. XX вв.</b></p> <p><u>Тема 1. Развитие предметной среды в середине XIX века.</u> Специфика уникальной ремесленной вещи. Возникновение первых машин, их эволюция в предметной среде. «Наивный функционализм» в формах машин, не имеющих прототипов. Виды массовой промышленной продукции первой половины 19 века. Причины распространения эклектики и имитация в формах массовых вещей. Характер противоречия между ремесленной и массовой промышленной вещью. Влияние архитектурных стилей на формообразование машин. Лондонская промышленная выставка 1851 г. и Парижская выставка 1855 г. как картина развития эклектики в массовой промышленной продукции.</p> <p>Поиски путей преодоления противоречий между искусством и промышленностью в теоретической мысли Франции середины 19 века. Основные положения трактата Леона де Лаборда (1807 – 1869) «О союзе искусства с промышленностью» (1856). Развитие идей связи искусства и промышленности в теоретических разработках Виоле Ле Дюка (1814 – 1879).</p> <p>Машиноборческие идеи в художественной культуре Англии. Д. Рескин (1819 – 1900). Освещение вопросов промышленного искусства, иерархия искусств, предложенная Д. Рескиным. Идеи реставрации ремесленного труда как разрешение противоречия между искусством и промышленностью. Социально-эстетические идеи У. Морриса. Идеи соединения искусства с общественным трудом. Возрождение ремесла как попытка практического осуществления этих лозунгов. Проблемы материально-художественной культуры в трудах Г. Земпера (1809 – 1879). Работа «Стиль в технических и тектонических искусствах или практическая эстетика». Обращение к вопросу о формообразовании машин в работе Ф. Рело (1829 – 1905) «О стиле в машиностроении».</p> <p><u>Тема 2. Предметная среда в культуре модерна.</u> Творческие искания модерна в сфере формообразующих принципов. Объединение различных областей предметного и изобразительного творчества модерном. Целостность в восприятии окружающего, свойственного модерну и решение предмета в системе общей организации среды. Жилище, как ведущая тема модерна. Ранний модерн конца 80-х – 90-х годов в предметном творчестве и организации жилища. Стремление к визуально-стилистическому объединению предметов при сохранении типа интерьеров, набора вещей и системы их расположения, идущих от традиций эклектики. Интерьеры особняка Тассель в архитектора В. Орта (1861 – 1947) в Брюсселе (1893) и экспозиция магазина – салона Бинга в Париже (1895) художника Ван де Вельде (1863 - 1957). Жилые интерьеры художника Тиффани.</p> <p>Архитектурное осмысление интерьеров зрелого модерна. Развешивание пространства интерьеров. «Функционалистская» ветвь модерна в проектировании вещей. Решение интерьеров, мебель и посуда Ван де Вельде. Эволюция орнамента модерна и его функции в организации предметно-пространственной среды.</p> <p>Предметная среда в развитии русского модерна (интерьеры и вещи Ф. О. Шехтеля, А. А. Оля, И. А. Фомина, А. Н. Бенуа, Е. Е. Лансере).</p> <p>Движение «Югендстиль». Распространение орнаментальных и линейных композиций как средства объединения разнородных по функции вещей и пространства интерьеров. Наложение отвлеченных линий на предмет. Выставка Дармштадской колонии художников (1900). Идеи синтеза видов искусств.</p> <p><u>Тема 3. Поиски новых принципов организации предметной среды и проблемы материальной культуры в Германии к. XIX-нач. XX вв.</u> П. Беренс (1868 - 1940). Теория о всеобщем синтезе форм материальной и художественной культуры. Театральные эксперименты Беренса как кристаллизации идеи по тотальному проектированию среды. Отказ от учебного копирования исторических стилей. Обращение к формам живой природы в поисках новых принципов формообразования. Разработка геометрического стиля и характер его применения в</p>

	<p>проектировании предметно-пространственных систем (вещи и архитектура). Переход к работе над формой в сфере чистой техники. Монополия АЭГ (Всеобщая компания электричества). Ее положение на европейском рынке. Фирменный стиль АЭГ (1907), разработанный Беренсом. Социальные функции фирменного стиля как «орудия воспитания вкуса народа». Культурологический подход к технике. Использование форм электротехнических деталей в элементах фирменного стиля. Шрифтовые композиции Беренса. Типизация и упорядочение форм продукции АЭГ. Фирменный стиль АЭГ как начало истории дизайна в работах зарубежных дизайнеров. (Т. Мальдонадо)</p> <p>Поиски новых организационных форм воздействия искусства на промышленность и создание Веркбунда (1907) («Германский производственный союз»). Новые формы сотрудничества художников, промышленников, общественных деятелей и экономистов. Декларация Веркбунда о проблеме качественной формы и качественной работы. Выступление против декоративистской ветви модерна. Пропаганда роли машинных форм в создании нового стиля и эстетической ценности мира техники в работах одного из лидеров Веркбунда Г. Матсзиуса. Объединение Веркбундом ряда художественно-промышленных мастерских. Коммерческие функции деятельности Веркбунда. Значение выставок Веркбунда 1911 и 1914 г.г. для развития нового движения в художественной промышленности и архитектуре Европы.</p> <p>Учение об орнаменте. Изменение понятия орнамента по сравнению с его трактовкой в модерне. «Конструктивность» орнамента Ван де Вельде. Деятельность Ван де Вельде в Школе прикладного искусства в Веймаре (1904 – 1914). Курс на реальное проектирование и сотрудничество с промышленностью. Проекты Ван де Вельде и его учеников, разработанные в школе. Школа Веймара, как предшественница Баухауза.</p>
<p><b>Р.2</b></p>	<p><b>Развитие зарубежного дизайна 1920-1930-х гг.</b></p> <p><u>Тема 1. Европейское искусство 1920-х - нач. 1930-х гг. и становление дизайна.</u></p> <p>Авангардистские течения в изобразительном искусстве 1920-х гг. и их влияние на формирование языка дизайна. Группа «Де Стейл» и ее влияние на дизайн. Становление принципов функционализма в архитектуре и дизайне 1920-х гг.</p> <p><u>Тема 2. Баухауз как центр европейского функционализма 1920-х – нач. 1930-х гг.</u></p> <p>Развитие программных положений функционализма в трудах В. Гропиуса – основателя школы. Веймарский период школы Баухауз (1919 – 1924 гг.). Становление концепции функционализма в пространственно-планировочных решениях и предметных формах Баухауза. Период существования школы Баухауз в Дессау (1925 – 1933 гг.). Особенности архитектурного решения, интерьеров, оборудования учебного корпуса и жилых домов преподавателей Баухауза. Расширение проектных объектов предметной среды: мебель, посуда, светильники. Формирование «стиля Баухауз» в предметной среде кон. 1920-х гг. как интернационального. Дизайнерские проекты ведущих мастеров функционализма 1920 – нач. 1930-х гг. Пространственные концепции интерьеров Ле Корбюзье и Мис ван дер Роэ. Идеи мобильного пространства и развешивания интерьеров. Особенности проектов мебели М. Брейера.</p> <p><u>Тема 3. Особенности развития дизайна Европы и США кон. 1920 – нач. 1930-х гг.</u></p> <p>Инженерный дизайн и его влияние на промышленные формы кон. 1920 – 1930-х гг. Транспортный дизайн США. Новые типы промышленных изделий кон. 1920-х гг. и их влияние на процессы формообразования предметной среды. Американский коммерческий дизайн конца 1920 – 1930-х гг. Особенности развития промышленности США 1930-х гг. Коммерческий дизайн как средство конкуренции на рынке. Связь американского коммерческого дизайна с рекламой. «Стайлинг» как особенность дизайна США. Массовая потребительская вещь как основной объект коммерческого дизайна. «Аэродинамический» стиль в дизайне США 1930-х гг. Пионеры коммерческого дизайна Р. Лоун, У. Тинг, Г. Дрейфус как создатели первого дизайнерского стиля. Распространение «аэродинамического» стиля в транспортном дизайне 1930-х гг. Проекты Р. Лоуи. Влияние форм «аэродинамического» стиля в бытовой технике, мебели и интерьере 1930-х гг. «Аэродинамический» стиль как первое интернациональное направление дизайна Европы и США втор. пол. 1930-1940-х гг. Возникновение первых дизайнерских проектных фирм и их влияние на европейский дизайн. Проявление футурологических черт в проектах видов транспорта А. Коллани.</p> <p><u>Тема 4. Основные направления в развитии архитектуры и дизайна 1930-х гг.</u></p> <p>Формирование стилевых направлений «неоклассицизма» и «арт деко» в архитектуре и предметной среде Европы и США. Концепция «органической архитектуры» Ф.Л. Райта, ее влияние на развитие интерьеров и мебели 1930-х гг. Стилиевые источники, составляющие арт деко. Влияние моды и кинематографа на язык арт деко. Особенности композиции интерьеров и предметная среда. Тема небоскреба в «арт деко» и «небоскрежный стиль» в формах мебели, радиоаппаратуры и другой бытовой техники. Представители архитектуры и дизайна Европы и США в ар деко.</p>

<p><b>Р.3</b></p>	<p><b>Развитие зарубежного дизайна 1950 – 1960 гг.</b></p> <p><u>Тема 1. Ульмская высшая школа художественного проектирования как центр европейского дизайна 1950 – 1960-х гг.</u></p> <p>Ульмская школа как преемница Баухауза. М. Билл – организатор школы. Первый этап деятельности школы (1951 –1956 гг.). Программа обучения М. Билла. Второй этап деятельности школы (1957 – 1963 гг.).</p> <p>Концепция дизайна Т. Мальдонадо (1963-1968 гг.). Деятельность журнала «Ульм» по пропаганде идей Ульмской школы.</p> <p><u>Тема 2. Особенности развития «Браун-стиля».</u></p> <p>Разработки дизайнеров Ульмской школы для фирмы «Браун». Проекты бытовой техники и радиоаппаратуры В. Цайшега, Ги Бонсипа, Ф. Айхлера и Г. Гугелота. Формирование типовых жилых ячеек, появление секционной мебели и их влияние на формы «Браун-стиля». Концепция «нейтральной формы» в «Браун-стиле». Особенности цветового решения объектов «Браун-стиля». Линейно-геометрический стиль как доминирующий в архитектуре, интерьерах и предметной среде кон. 1950 - 1960-х гг.</p> <p><u>Тема 3. Архитектурные направления 1950-1960-х гг. и их влияние на дизайн.</u></p> <p>Влияние творческой позиции Ле Корбюзье и Мис ван дер Роэ на архитектурные процессы 1950 - 1960-х гг. «Интернациональный стиль» на основе проектов Мис ван дер Роэ и его школы. Концепция «универсального пространства» и особенности интерьеров 1950 - 1960-х гг. Брутализм и неопластицизм в архитектуре. Начало проявления этих течений в предметной среде.</p> <p><u>Тема 4. Направления в изобразительном искусстве 1950 – 1960-х гг. и их влияние на язык дизайна.</u> Особенности языка, колористики и тематики художественных течений поп-арт, оп-арт и кинетического искусства. Работы представителей означенных художественных течений в сфере дизайна предметной среды, интерьеров и видов графического дизайна. Объекты образцов дизайна интерьеров и предметов.</p>
<p><b>Р.4</b></p>	<p><b>Развитие зарубежного дизайна вторая половина 1960 – первая половина 1980 гг.</b></p> <p><u>Тема 1. Арт-дизайн как художественное направление европейского дизайна 1960 -1970-х гг.</u></p> <p>Дизайн Италии как центр художественных направлений европейского дизайна.</p> <p>Роль журнала «Домус» и выставок «Евродомус» в формировании концепций дизайна как искусства. Деятельность фирмы «Оливетти». Творчество ведущих мастеров дизайна. Э. Соттсасс, Д. Коломбо и их проекты 1960-х, 1970-х гг.</p> <p>«Скульптурный стиль» в зарубежном дизайне второй половины 1960 – первой половины 1970 гг. М. Беллини и М. Занузо как основоположники нового стилевого направления. Проекты аудиовизуальной аппаратуры для фирмы «Брионвега». Проекты оборудования интерьеров 1970-х гг. Концепция пластической формы. «Скульптурный стиль» как интернациональное направление в дизайне 1970-х гг.</p> <p><u>Тема 2. Футурологические проекты новых моделей жилища в разработках европейских дизайнеров и признаки их возникновения.</u></p> <p>Выставки «Визиона» (1969 – 1972 гг.). Идси трансформации предметной среды и интерьеров. Проекты экспериментальных жилых ячеек Д. Коломбо. Опыты с трансформирующимися блоками Л. Коллани, О. Мурга. Влияние устройства кабин космических кораблей на пространственно-планировочные и предметные проекты дизайнеров.</p> <p><u>Тема 3. «Антифункционализм» как направление в европейском дизайне нач. 1970-х гг.</u></p> <p>Выставка «Визион» 1969 – 1972 гг. Программные положения манифеста «эмоционального дизайна» В. Нельса. Деятельность итальянских групп «Суперстудио» и «Аркизум» и группы «Венских прогрессивистов». Новые концепции отношений дизайна с потребителями. «Игровой дизайн» и направления «мобильных форм» как определяющие в развитии языка дизайна 1970-х гг.</p> <p><u>Тема 4. Программные принципы и язык постмодернизма в архитектуре и дизайне 1970-1980-х гг.</u> Основные принципы постмодернизма в применении к дизайнерским объектам.</p> <p>Принцип партиципации в работе с потребителем. Основные центры постмодернизма в Европе и США. Дизайнерские и архитектурные проекты Х. Холлейна, Р. Вентури, Ч. Мура, Ч. Дженкса, П. Портогезе и др. «Классицизирующее» направление постмодернизма в архитектуре и дизайне. Особенности использования форм классических стилей в архитектурных и дизайнерских проектах. Проекты интерьеров и предметной среды М. Грейвса и других представителей зарубежного дизайна.</p> <p>«Авангардизирующий» постмодернизм в архитектуре и дизайне 1980-х гг.</p> <p>Деятельность итальянской дизайнерской группы «Мемфис». Влияние дадаизма и геометрического абстракционизма на принципы формообразования и цветовое решение проектов группы «Мемфис». Принципы решения интерьеров и мебели в проектах Э. Соттсасса 1980-х гг.</p>

<p><b>Р.5</b></p>	<p><b>Развитие зарубежного дизайна 1990 – 2000-х гг.</b>  <u>Тема 1. «Хай-тек» как направление в зарубежном дизайне 1990-х гг.</u>          Высокие технологии как источник формообразования в композициях «хай-тек». Использование принципов «хай-тек» а проектах японских дизайнеров 1990-х гг. Интерьеры офисов, проекты аудиовизуальной аппаратуры и мебели.  <u>Тема 2. Деконструктивизм в архитектуре и дизайне 1990-х гг.</u>          Особенности развития и приемы формообразования деконструктивизма. Проекты Ф. Гэри, З. Хадид, П. Эйзенманна. Деконструктивизм на мебельных выставках 1990-х гг. в Милане и Париже. Деконструктивизм в проектах дизайнера Ф. Старка. К. Рашид и другие новые концепции пространственного решения интерьеров. Предметная среда европейских и американских деконструктивистов в образовании стиля.          Возрастание роли авторского дизайна и фрагментированность стилистических процессов 1990 – 2000-х гг.</p>
<p><b>Р.6</b></p>	<p><b>Раздел 6. Развитие отечественного дизайна 1920-х гг.</b>  <u>Тема 1. Введение в историю отечественного дизайна XX в.</u>          Истоки отечественного дизайна. Специфика социальных целей и задач. Особенности формообразующих процессов. Хронологические этапы.  <u>Тема 2. Художественная культура 1920-х гг. и становление дизайна.</u>          Взаимосвязь дизайна с архитектурой и искусством. Идеи демократизации предметной среды, слияние искусства и производства как определяющее в развитии дизайна. Влияние экспериментальных работ К. Малевича, Э. Лисицкого, В. Татлина на язык архитектуры и дизайна.  <u>Тема 3. Архитектурные процессы 1920-х гг. и их влияние на дизайн.</u> Основные архитектурные концепции.          Архитектурные объединения ОСА и АСНОВА. Становление конструктивизма. Поиски новых типов общественных и жилых зданий в творчестве ведущих мастеров – бр. Весниных, И. Леонидова, М. Гинзбурга, К. Мельникова и др.  <u>Тема 4. ВХУТЕМАС – ВХУТЕИИ и его роль в развитии архитектуры и дизайна.</u>          Структура факультетов. Принципы преподавания. Концепции архитектурного и дизайнерского проектирования. Становление нового языка формообразования.  <u>Тема 5. Металлообрабатывающий факультет Вхутемаса.</u>          А. Родченко. Его программа обучения инженеров – конструкторов и проекты. Структура учебных заданий.          Принципы трансформируемости и мобильности в проектах метфака. Выставка 1923 г. и состав проектов. Связь предметного проектирования с архитектурно-художественными поисками 1920-х гг.  <u>Тема 6. Движение «производственников» в художественной культуре 1920-х гг. и его влияние на дизайн.</u> «Производственники» о связи искусства и техники. Проекты оборудования жилой ячейки и рабочего клуба: мебель, посуда, ткани, книжная графика, выставки и реклама. Многогранность творческой деятельности А. Родченко, В. Татлина, В. Степановой, Э. Лисицкого. Журнал «Вещь» - пропаганда идей советского конструктивизма. «Проуны» Э. Лисицкого и «контррельефы». Их влияние на язык архитектуры и дизайна.</p>
<p><b>Р.7</b></p>	<p><b>Раздел 7. Дизайн 1930-х гг.</b>  <u>Тема 1. Развитие советской архитектуры и дизайна 1930-х гг.</u>          Особенности «тоталитарного искусства». «Мифология» и жанры. Классическое наследие как источник образного начала и приемов формообразования в архитектуре и предметной среде. Расслоение сферы дизайна на инженерно-техническую, предметно-бытовую и художественно-оформительскую. Объекты дизайнерского проектирования 1930-х гг. Оборудование для крупных общественных зданий (гостиница «Москва», издательский комбинат «Правда»). Деятельность художественно-проектной мастерской № 12 Моссовета. Проекты для московского метрополитена. Тенденции развития жилой среды. Особенности дизайна мебели 1930-х гг. Разработки дизайнеров в области промышленного и транспортного дизайна. Проекты сельскохозяйственных машин и станков. Выпускники Вхутемаса как разработчики первого в стране фирменного стиля транспортной линии пассажирских судов для канала Москва – Волга. Дизайн автомобильного транспорта. Развитие «аэродинамической» стилистики в формах городского и железнодорожного транспорта. Влияние «авиа-форм» на бытовые предметы конца 1930-х гг.</p>



<p><b>Р.8</b></p>	<p><b>Дизайн второй половины 1940-1950-х гг.</b>  <u>Тема 1. Особенности послевоенного периода развития архитектуры.</u>          Эволюция стилевых направлений архитектуры и предметной среды. Вытеснение ретроспективной стилистики во второй половине 1950-х гг. Движение «Искусство в быт» и формирование рационалистических тенденций в архитектуре и предметной среде.          Архитектурно-художественные бюро и их проектная деятельность. АХБ – первые специальные дизайнерские подразделения (1946 г.). Проекты средств транспорта. Фирменный стиль экспресса «Южный». Дизайн бытовых вещей.          Восстановление деятельности художественно-промышленных училищ и подготовка кадров дизайнеров.</p>
<p><b>Р.9</b></p>	<p><b>Дизайн 1960-х гг.</b>  <u>Тема 1. Организация служб советского дизайна в начале 1960-х гг.</u>          Постановление Совета Министров СССР 1962 г. ВНИИ технической эстетики как общесоюзный центр дизайна. Распространение позиций функционализма в архитектуре и дизайне. Распространение типового проектирования. Типовая жилая ячейка и предметная среда. «Суровый стиль» в изобразительно-пластических искусствах. Особенности теории и практики начального этапа развития дизайна.  <u>Тема 2. Силевые направления в дизайне 1960-х гг.</u>          Сохранение элементов «аэродинамического стиля» в средствах транспорта и бытовой техники. Символично-образительные приемы в формах бытовой техники. Первая выставка художественного конструирования (1965 г.) и представленные на ней стилевые направления. «Линейно-геометрический» стиль как ведущее направление в предметной среде первой половины 1960 гг.  <u>Тема 3. Интерьеры 1960-х гг. и дизайн.</u>          Отход от композиционных приемов решения пространства и оборудования интерьеров 1930-1950-х гг. Новые пространственные принципы жилых и общественных интерьеров. Принцип «подвижных композиций» предметов в интерьерах. Типовая жилая ячейка и дизайн мебели.  <u>Тема 4. Новые тенденции в дизайне конца 1960-х гг.</u>          Процесс специализации дизайнерских подразделений. Противоречия и перспективы специализации. Поиски интеграции дизайна и искусства. Отход от позиций «ортодоксального функционализма». Значения выставки «Пространство и форма» (1969) в выработке новых приемов формообразования. Дискуссия о множественности стилей и художественных подходов в дизайне.</p>
<p><b>Р.10</b></p>	<p><b>Дизайн 1970-1980-х гг.</b>  <u>Тема 1. Роль Сенежской студии в развитии советского дизайна 1970-1980-х гг.</u>          Центральная учебно-экспериментальная студия Союза художников СССР как альтернатива государственному дизайну. Концепции «художественного проектирования» и «открытой формы» в разработках студии.          Объекты проектирования студии: городская среда, дизайн экспозиций, транспорт и промышленные изделия. Проблемы языка «художественного проектирования».  <u>Тема 2. Новые черты в развитии дизайна конца 1970-1980-х гг.</u>          Проблемы стилиобразования в дизайне и их связь с архитектурой 1980-х гг. Освоение опыта зарубежного дизайна. Крупные системы с объектами сложных структур в разработке дизайн - программ. Содержание и цели дизайн - программ. Проекты дизайн - программы «Союзэлектроприбор» (1984). Постмодернистские тенденции в проектах жилой среды. Дизайн мебели. Выставка «АКТА – 87».</p>
<p><b>Р.11</b></p>	<p><b>Особенности формирования современных направлений постсоветского дизайна. 1990 – 2000 гг.</b>  <u>Тема 1. Разрушение системы государственного дизайна.</u> Сворачивание производства и уменьшение заказов на дизайнерские проекты. Уход дизайнеров экспериментирование с формой. Феномен «бумажного проектирования» в постсоветской архитектуре и дизайне. Востребованность «бумажных проектов» как носителей оригинальных идей на зарубежных выставках 1990-х гг. Творческие становления новой плеяды архитекторов и дизайнеров конца 1990 – начала 2000-х гг. Распространение языка постмодернизма в дизайне и архитектуре 2000-х гг. Жилые и общественные интерьеры как основные объекты дизайнерской деятельности.</p>



### 3. РАСПРЕДЕЛЕНИЕ УЧЕБНОГО ВРЕМЕНИ

#### 3.1 Распределение аудиторных занятий и самостоятельной работы по разделам дисциплины

Таблица 4

Семестр	Неделя семестра	Раздел дисциплины, тема	ВСЕГО	Аудиторные занятия (час.)			Самост. работа (час.)	Оценочные средства текущего контроля успеваемости
				Лекции	Практ. занятия, семинары	в том числе в форме практической подготовки		
		<b>Часть I. Развитие зарубежного дизайна. Раздел 1. Предпосылки формирования дизайнерской деятельности в период второй половины XIX – нач. XX вв.</b>						
5	1	Тема 1. Развитие предметной среды в середине XIX века.	3	1			2	Дом. задание 1
5	1-2	Тема 2. Предметная среда в культуре модерна.	6	2			4	Дом. задание 2
5	2	Тема 3. Поиски новых принципов организации предметной среды и проблемы материальной культуры в Германии кон. XIX-нач. XX вв.	3	1			2	Контр. работа 1
		<b>Раздел 2. Развитие зарубежного дизайна 1920-1930-х гг.</b>						
5	3	Тема 1. Европейское искусство 1920-х - нач. 1930-х гг. и становление дизайна.	6	2			4	Дом. задание 3
5	4-5	Тема 2. Баухауз как центр европейского функционализма 1920-х – нач. 1930-х гг.	12	2	2		8	Дом. задание 4
5	6	Тема 3. Особенности развития дизайна Европы и США кон. 1920 – нач. 1930-х гг.	6	2			4	Дом. задание 5
5	7	Тема 4. Основные направления в развитии архитектуры и дизайна 1930-х гг.	6	2			4	Контр. работа 2

Семестр	Неделя семестра	Раздел дисциплины, тема	ВСЕГО	Аудиторные занятия (час.)			Самост. работа (час.)	Оценочные средства текущего контроля успеваемости
				Лекции	Практ. занятия, семинары	в том числе в форме практи- ческой подготов- ки		
		<b>Раздел 3. Развитие зарубежного дизайна 1950 – 1960 гг.</b>						
5	8	Тема 1. Ульмская высшая школа художественного проектирования как центр европейского дизайна 1950 – 1960-х гг.	6	2			4	Дом. задание 6
5	9	Тема 2. Особенности развития «Браун-стиля».	6		2		4	Дом. задание 7
5	10	Тема 3. Архитектурные направления 1950-1960-х гг. и их влияние на дизайн.	6	2			4	Дом. задание 8
5	11	Тема 4. Основные направления в развитии архитектуры и дизайна 1930-х гг.	6	2			4	Дом. задание 9
		<b>Раздел 4. Развитие зарубежного дизайна вторая пол. 1960 – первая пол. 1980 гг.</b>						
5	12	Тема 1. Арт-дизайн как художественное направление европейского дизайна 1960 -1970-х гг.	6	2			4	Дом. задание 10
5	13	Тема 2. Футурологические проекты новых моделей жилища в разработках европейских дизайнеров и признаки их возникновения.	6	2			4	Дом. задание 11
5	14	Тема 3. «Антифункционализм» как направление в европейском дизайне нач. 1970-х гг.	6	2			4	Контр. работа 3
5	15-16	Тема 4. Программные принципы и язык постмодернизма в архитектуре и дизайне 1970-1980-х гг.	12	2	2		8	Дом. задание 12
		<b>Раздел 5. Развитие зарубежного дизайна 1990 – 2000-х гг.</b>						

Семестр	Неделя семестра	Раздел дисциплины, тема	ВСЕГО	Аудиторные занятия (час.)			Самост. работа (час.)	Оценочные средства текущего контроля успеваемости
				Лекции	Практ. занятия, семинары	в том числе в форме практической подготовки		
5	17	Тема 1.«Хай-тек» как направление в зарубежном дизайне 1990-х гг.	6	2			4	Дом.задание 13
5	18	Тема 2. Деконструктивизм в архитектуре и дизайне 1990-х гг.	6	2			4	реферат
		Подготовка к экзамену	36				36	
		<b>Итого за 5 семестр:</b>	<b>144</b>	<b>30</b>	<b>6</b>		<b>108</b>	<b>Экзамен</b>
6		<u>Часть II. Раздел 6. Развитие отечественного дизайна 1920-х гг.</u>						
6	1	Тема 1. Введение в историю отечественного дизайна XX в.	4	2			2	Дом.задание 1
6	2	Тема 2.Художественная культура 1920-х гг. и становление дизайна.	4	2			2	Дом.задание 2
6	3	Тема 3.Архитектурные процессы 1920-х гг. и их влияние на дизайн.	4	2			2	Дом.задание 3
6	4	Тема 4.ВХУТЕМАС– ВХУТЕИИ и его роль в развитии архитектуры и дизайна.	4	2			2	Дом.задание 4
6	5	Тема 5. Металлообрабатывающий факультет Вхутемаса.	4	2			2	Контрольная работа 1
6	6	Тема 6.Движение «производственников» в художественной культуре 1920-х гг. и его влияние на дизайн.	4	2			2	Дом.задание 5
6		<u>Раздел 7. Дизайн 1930-х гг.</u>						
6	7	Тема 1. Развитие советской архитектуры и дизайна 1930-х гг.	4	2			2	Дом.задание 6

Семестр	Неделя семестра	Раздел дисциплины, тема	ВСЕГО	Аудиторные занятия (час.)			Самост. работа (час.)	Оценочные средства текущего контроля успеваемости
				Лекции	Практ. занятия, семинары	в том числе в форме практической подготовки		
6		<u>Раздел 8. Дизайн второй половины 1940-1950-х гг.</u>						
6	8-9	Тема 1. Особенности послевоенного периода развития архитектуры.	8	2	2		4	Дом. задание 7
6		<u>Раздел 9. Дизайн 1960-х гг.</u>						
6	10	Тема 1. Организация служб советского дизайна в начале 1960-х гг.	4	2			2	Дом. задание 8
6	11	Тема 2. Стилиевые направления в дизайне 1960-х гг.	4	2			2	Контрольная работа 2
6	12	Тема 3. Интерьеры 1960-х гг. и дизайн.	4		2		2	Дом. задание 9
6	13	Тема 4. Новые тенденции в дизайне конца 1960-х гг.	4	2			2	Дом. задание 10
6		<u>Раздел 10. Дизайн 1970-1980-х гг.</u>						
6	14-15	Тема 1. Роль Сенежской студии в развитии советского дизайна 1970-1980-х гг.	8	2	2		4	Дом. задание 11
6	16-17	Тема 2. Новые черты в развитии дизайна конца 1970-1980-х гг.	8	4			4	Контрольная работа 3
6		<u>Раздел 11. Особенности формирования современных направлений постсоветского дизайна. 1990 – 2000 гг.</u>						
6	18	Тема 1. Разрушение системы государственного дизайна.	4	2			2	реферат
6		Подготовка к экзамену	36				36	
6		<b>Итого за 6 семестр:</b>	<b>108</b>	<b>30</b>	<b>6</b>		<b>72</b>	<b>экзамен</b>

Семестр	Неделя семестра	Раздел дисциплины, тема	ВСЕГО	Аудиторные занятия (час.)			Самост. работа (час.)	Оценочные средства текущего контроля успеваемости
				Лекции	Практ. занятия, семинары	в том числе в форме практической подготовки		
		<b>Итого:</b>	<b>252</b>	<b>60</b>	<b>12</b>		<b>180</b>	

### 3.2. Другие виды занятий

Не предусмотрено

### 3.3 Мероприятия самостоятельной работы и текущего контроля

#### 3.3.1 Примерный перечень тем рефератов (эссе, творческих работ)

Темы рефератов соответствуют темам разделов дисциплины, изучаемым в каждом семестре

#### 3.3.2 Примерный перечень тем практических внеаудиторных (домашних) работ

Предусмотрено составление словаря профессиональных терминов из курса лекций. Работа над составлением словаря ведется поэтапно во время выполнения домашних заданий. Задания соответствуют изучаемым темам дисциплины.

#### 3.3.3 Примерная тематика контрольных работ

##### 5 семестр

Контрольная работа № 1 Поиски новых принципов организации предметной среды и проблемы материальной культуры в Германии кон. XIX- нач. XX вв.

Контрольная работа № 2 Основные направления в развитии архитектуры и дизайна 1930-х гг.

Контрольная работа № 3 «Антифункционализм» как направление в европейском дизайне нач. 1970-х гг.

##### 6 семестр

Контрольная работа № 1 Металлообрабатывающий факультет Вхутемаса.

Контрольная работа № 2 Стилиевые направления в дизайне 1960-х гг.

Контрольная работа № 3 Новые черты в развитии дизайна конца 1970-1980-х гг.

## 4. ПРИМЕНЯЕМЫЕ ТЕХНОЛОГИИ ОБУЧЕНИЯ

Таблица 5

Код раздела, темы дисциплины	Активные методы обучения							Дистанционные образовательные технологии и электронное обучение							
	Компьютерное тестирование	Кейс-метод	Деловая или ролевая игра	Портфолио	Работа в команде	Метод развивающей кооперации	Балльно-рейтинговая система	Проектный метод	Другие методы : семинар-коллоквиум подготовка докладов	Электронные учебные курсы, размещенные в системе электронного обучения Moodle	Виртуальные практикумы и тренажеры	Вебнары и видеоконференции	Асинхронные web-конференции и семинары	Совместная работа и разработка контента	Другие (указать, какие)
P.1-5					*				*	*					
P.6-11					*				*	*					

## 5. УЧЕБНО-МЕТОДИЧЕСКОЕ И ИНФОРМАЦИОННОЕ ОБЕСПЕЧЕНИЕ ДИСЦИПЛИНЫ

### 5.1. Рекомендуемая литература

#### 5.1.1. Основная литература

1. Ильина Т. В. История искусства Западной Европы от античности до наших дней: учебник / Т. В. Ильина. – М.: Юрайт, 2013. – 435 с. – Гриф М-ва. . - Режим доступа: <https://www.biblio-online.ru/book/46694ABC-134E-493E-A829-EB9427EF1612>
2. Рунге, В. Ф. История дизайна. науки и техники : в 2 кн. : учеб. пособие. Кн. 1 / В. Ф. Рунге. - М. : Архитектура-С, 2008. - 368 с. - Гриф УМО
3. Сложеникина Н. С. Основные этапы истории российского и зарубежного дизайна : учеб. пособие / Н. С. Сложеникина. - М. : Флинта ; М. : Наука. 2013. - 368 с
4. История дизайна: учеб. пособие / Н. А. Ковешникова. - М. : Омега-Л, 2015. - 256 с

#### 5.1.2. Дополнительная литература

1. Аронов В.Р. Художник и предметное творчество: Проблемы взаимодействия материальной и художественной культуры 20 века/В.Р. Аронов. – М.: Советский художник, 1987.-230с.
2. Воронов Н.В.Дизайн: русская версия.-М.: Тюмень, 2003.-2008с.
3. Воронов Н.В. Очерки истории отечественного дизайна: Т.2.-М.: Союз Дизайнеров, 2001-392с.
4. Воронов Н.В. Российский дизайн: Очерки истории отечественного дизайна: Т.1.-М.: Союз Дизайнеров, 2001- 424с.
5. Дизайн: Иллюстрированный словарь-справочник: Под.общ.ред. Г.Б. Минервина Т.В. Шимко.-М.: «Архитектура-с». 2004-288с.
6. Кириченко Е. И. Ф.О. Шехтель. Жизнь. Образы. ИдеиПрогресс-Традиция, 2011 -Режим доступа: [http://biblioclub.ru/index.php?page=book\\_view&book\\_id=105260](http://biblioclub.ru/index.php?page=book_view&book_id=105260)
7. Ковешникова Н.А. Дизайн: История и теория: учеб. пособие. –М.:Омега, 2005-224с.
8. Коник М.А. Архив одной мастерской. Сенежские опыты: учеб. пособие.-М.: Индекс Дизайн, 2003-324с.
9. Кун Н. Легенды и мифы древней Греции. М.: Директ-Медиа, 2004. -Режим доступа: [http://biblioclub.ru/index.php?page=book\\_view&book\\_id=45808](http://biblioclub.ru/index.php?page=book_view&book_id=45808)
10. Махлина, С. Художественные стили в жилом интерьере [Электронный ресурс]/ С. Махлина. - Санкт-Петербург : Алетейя, 2012. - 167 с. - URL: <http://biblioclub.ru/index.php?page=book&id=119857>
11. Михайлов С.М. История дизайна: Учебн. для ВУЗов. Т.2: Дизайн индустриального и постиндустриального общества/С.М. Михайлов. – М.: Союз Дизайнеров России, 2002.- 270с.
12. Михайлов С.М. История дизайна: Учебн. для ВУЗов. Т.1: Дизайн Становление дизайна как самостоятельного вида проектно-художественной деятельности/С.М. Михайлов. – М.: Союз Дизайнеров России, 2002.- 270с.
13. Михайлов С.М. История дизайна: краткий курс: Учебн. для ВУЗов. /С.М. Михайлов, А.С. Михайлова. – М.: Союз Дизайнеров России, 2004.- 289с.
14. Михайлов С.М. Основы дизайна: Учебн.-М.: Союз Дизайнеров России, 2002.- 240с.
15. Ортега-и-Гассет Х. Дегуманизация искусства (Фрагменты) Директ-Медиа, 2007. -Режим доступа: [http://biblioclub.ru/index.php?page=book\\_view&book\\_id=36145](http://biblioclub.ru/index.php?page=book_view&book_id=36145)
16. Смирнова, Л.Э. История и теория дизайна [Электронный ресурс]: учебное пособие / Л.Э. Смирнова : Сиб. Фед. ун-т. - Красноярск : СибФУ, 2014. - 224 с. : ил.. – Режим доступа: <http://biblioclub.ru/index.php?page=book&id=435841>
17. Советский дизайн 1962-1965/ВНИИТЭ, Гос.ком.Совета министров СССР по науке и технике. М.:ВНИИТЭ. 1968.-166С.

18. Соловьев, Н. К. Дизайн исторического интереса в России : учебное пособие для вузов / Н. К. Соловьев. — 2-с изд. — М. : Юрайт, 2018. — 272 с. - Режим доступа : [www.biblio-online.ru/book/CE7D3DA7-41A1-49A2-B788-A2B0575F8066](http://www.biblio-online.ru/book/CE7D3DA7-41A1-49A2-B788-A2B0575F8066)
19. Хан-Магомедов С.О. Пионеры советского дизайна/ С.О. Хан-Магомедов. М.: Галарт, 1995.-424с.
20. Флоренский П. А. Иконостас [Электронный ресурс]. Директ-Медиа. 2008. -Режим доступа: [http://biblioclub.ru/index.php?page=book\\_view&book\\_id=39056](http://biblioclub.ru/index.php?page=book_view&book_id=39056)

## 5.2. Учебно-методическое обеспечение для самостоятельной работы

Не используются

## 5.3 Перечень информационных технологий, используемых при осуществлении образовательного процесса по дисциплине, включая перечень программного обеспечения и информационных справочных систем

### 5.3.1 Перечень программного обеспечения

Таблица 6

Тип ПО	Название	Источник	Доступность для студентов
Прикладное ПО/ Офисный пакет	Microsoft Office	Лицензионная программа	Доступно в компьютерном классе и в аудиториях для самостоятельной работы УрГАХУ

### 5.3.2 Базы данных и информационные справочные системы

- Университетская библиотека . Режим доступа: <http://biblioclub.ru/>
- Справочная правовая система «КонсультантПлюс» . Режим доступа: <http://www.consultant.ru/>
- Справочная правовая система «Гарант». Режим доступа: <http://garant.ru>
- Научная электронная библиотека. Режим доступа: <https://elibrary.ru/>
- Электронно-библиотечная система «ZNANIUM.COM». Режим доступа: <http://znanium.com>
- Электронная библиотечная система «ЭБС ЮРАЙТ» . Режим доступа: <https://biblio-online.ru/>
- Электронно-библиотечная система Издательства Лань (ЭБС). Режим доступа: <https://e.lanbook.com/>

### 5.4 Электронные образовательные ресурсы

Электронный учебный курс ИСТОРИЯ ДИЗАЙНА. Режим доступа: <https://moodle.usaaa.ru/course/view.php?id=234>

## 6 МЕТОДИЧЕСКИЕ УКАЗАНИЯ ДЛЯ ОБУЧАЮЩИХСЯ ПО ОСВОЕНИЮ ДИСЦИПЛИНЫ

Студент обязан:

### 1) знать:

- график учебного процесса по дисциплине (календарный план аудиторных занятий и план-график самостоятельной работы);
- порядок формирования итоговой оценки по дисциплине; (преподаватель на первом занятии по дисциплине знакомит студентов с перечисленными организационно-методическими материалами);



- 2) посещать все виды аудиторных занятий (преподаватель контролирует посещение всех видов занятий), вести самостоятельную работу по дисциплине, используя литературу, рекомендованную в рабочей программе дисциплины и преподавателем (преподаватель передает список рекомендуемой литературы студентам);
- 3) готовиться и активно участвовать в аудиторных занятиях, используя рекомендованную литературу и методические материалы;
- 4) своевременно и качественно выполнять все виды аудиторных и самостоятельных работ, предусмотренных графиком учебного процесса по дисциплине (преподаватель ведет непрерывный мониторинг учебной деятельности студентов);
- 5) в случае возникновения задолженностей по текущим работам своевременно до окончания семестра устранить их, выполняя недостающие или исправляя не зачтенные работы, предусмотренные графиком учебного процесса (преподаватель на основе данных мониторинга учебной деятельности своевременно предупреждает студентов о возникших задолженностях и необходимости их устранения).

## 7 МАТЕРИАЛЬНО-ТЕХНИЧЕСКОЕ ОБЕСПЕЧЕНИЕ ДИСЦИПЛИНЫ

В качестве материально-технического обеспечения дисциплины наряду с традиционным оборудованием аудиторий (классная доска, аудиторные столы и стулья), обеспечивающим чтение лекций и проведение практических занятий, используются, мультимедийный или слайд проектор, или ж.к дисплей, наборы слайдов.

## 8. ФОНД ОЦЕНОЧНЫХ СРЕДСТВ ДЛЯ ПРОВЕДЕНИЯ ПРОМЕЖУТОЧНОЙ АТТЕСТАЦИИ

Фонд оценочных средств предназначен для оценки:

- 1) соответствия фактически достигнутых каждым студентом результатов изучения дисциплины результатам, запланированным в формате индикаторов «знать, уметь, иметь навыки» (п. 1.4) и получения интегрированной оценки по дисциплине;
- 2) уровня формирования элементов компетенций, соответствующих этапу изучения дисциплины.

### 8.1. КРИТЕРИИ ОЦЕНИВАНИЯ РЕЗУЛЬТАТОВ КОНТРОЛЬНО-ОЦЕНОЧНЫХ МЕРОПРИЯТИЙ ТЕКУЩЕЙ И ПРОМЕЖУТОЧНОЙ АТТЕСТАЦИИ ПО ДИСЦИПЛИНЕ

8.1.1. Уровень формирования элементов компетенций, соответствующих этапу изучения дисциплины, оценивается с использованием критериев и шкалы оценок, утвержденных УМС\*:

Критерии		Шкала оценок
Оценка по дисциплине		Уровень освоения элементов компетенций
Отлично	Зачтено	Высокий
Хорошо		Повышенный
Удовлетворительно		Пороговый
Неудовлетворительно	Не зачтено	Элементы не освоены

\* ) описание критериев см. Приложения А.

8.1.2. Промежуточная аттестация по дисциплине представляет собой комплексную оценку, определяемую уровнем выполнения всех запланированных контрольно-оценочных мероприятий (КОМ). Используемый набор КОМ имеет следующую характеристику:

Таблица 7

№ п/п	Форма КОМ	Состав КОМ
1	Посещение лекций и практических занятий	-
2	Выполнение домашней работы (5 и 6 семестры)	Составление словаря терминов - задания по каждой теме дисциплины
3	Участие в семинарских занятиях	Подготовка к коллоквиумам- 1 задание Подготовка докладов- 1 задание
4	Контрольные работы	3 работы в семестр (1 – 3 задания)
5	Реферат(5- 6 семестр)	5 заданий список тем на выбор
6	Экзамены	5 семестр: 20 вопросов 6 семестр:20 вопросов

Характеристика состава заданий КОМ приведена в разделе 8.3.

**8.1.3. Оценка знаний, умений и навыков,** продемонстрированных студентами при выполнении отдельных контрольно-оценочных мероприятий и оценочных заданий, входящих в их состав, осуществляется с применением следующей шкалы оценок и критериев:

Уровни оценки достижений студента (оценки)	Критерии для определения уровня достижений	Шкала оценок
	Выполненное оценочное задание:	
Высокий (В)	соответствует требованиям*, замечаний нет	Отлично (5)
Средний (С)	соответствует требованиям*, имеются замечания, которые не требуют обязательного устранения	Хорошо (4)
Пороговый (П)	не в полной мере соответствует требованиям*, есть замечания	Удовлетворительно (3)
Недостаточный (Н)	не соответствует требованиям*, имеет существенные ошибки, требующие исправления	Неудовлетворительно (2)
Нет результата (О)	не выполнено или отсутствует	Оценка не выставляется

\*) Требования и уровень достижений студентов (соответствие требованиям) по каждому контрольно-оценочному мероприятию определяется с учетом критериев, приведенных в Приложении 1.

## **8.2. КРИТЕРИИ ОЦЕНИВАНИЯ РЕЗУЛЬТАТОВ ПРОМЕЖУТОЧНОЙ АТТЕСТАЦИИ ПРИ ИСПОЛЬЗОВАНИИ НЕЗАВИСИМОГО ТЕСТОВОГО КОНТРОЛЯ**

При проведении независимого тестового контроля как формы промежуточной аттестации применяется методика оценивания результатов, предлагаемая разработчиками тестов.

### 8.3. ОЦЕНОЧНЫЕ СРЕДСТВА ДЛЯ ПРОВЕДЕНИЯ ТЕКУЩЕЙ И ПРОМЕЖУТОЧНОЙ АТТЕСТАЦИИ

#### 8.3.1 Перечень заданий для домашней работы:

##### Составление иллюстрированного словаря.

1. После прослушивания лекции и конспектирования литературы выбрать специальные (профессиональные термины) и перенести их в словарь.

2. Выполнить зарисовки к выбранным терминам.

3. Оформить в произвольном формате по выбору студента.

Работа над составлением словаря ведется поэтапно во время выполнения домашних заданий.

##### Темы домашних заданий:

К разделу 1. Предпосылки формирования дизайнерской деятельности в период второй половины XIX – нач. XX вв.:

«Наивный функционализм» в формах машин, не имеющих прототипов. Работа «Стиль в технических и тектонических искусствах или практическая эстетика». Всемирные промышленные выставки 1881, 1889 и 1893 гг. Предметная среда в развитии русского модерна (интерьеры и вещи Ф. О. Шехтеля, А. А. Оля, И. А. Фомина, А. Н. Бенуа, Е. Е. Лансере). Поиски новых организационных форм воздействия искусства на промышленность и создание Веркбунда (1907) («Германский производственный союз»).

К разделу 2. Развитие зарубежного дизайна 1920 – 1930-х гг.

Школа «Баухауз» и ее значение для развития европейского дизайна 1920 – 1930-х гг. Ле Корбюзье – дизайнер. Проекты Мис ван дер Роэ 1920 – 1930-х гг.

К разделу 3. Развитие зарубежного дизайна 1930 гг.

Американский коммерческий дизайн конца 1920 – 1930-х гг. Стилиевые источники, составляющие арт деко.

К разделу 4. Развитие зарубежного дизайна 1950 – 1960-х гг.

Дизайнерские центры в Германии, Англии и Франции.

Ульмская школа дизайна, ее значение для становления послевоенного европейского дизайна. Концепция «индустриального дизайна» Т. Мальдонадо.

К разделу 5. Развитие зарубежного дизайна 1970-1980-х гг.

«Скульптурный стиль» в дизайне Италии. Особенности «арт-дизайна». Творчество М. Занузо и М. Беллини.

К разделу 6. Развитие зарубежного дизайна 1990-х гг.

Основные принципы языка деконструктивизма в архитектуре и дизайне.

К разделу 7. Дизайн 1920 гг.

Связь стилистики конструктивизма с дизайном 1920-х гг. Эксперименты с формой и их влияние на язык дизайна. Метфак Вхутемаса. Влияние экспериментальных работ К. Малевича, Э. Лисицкого, В. Татлина на язык архитектуры и дизайна.

К разделу 8. Дизайн 1930 гг.

Специфика тоталитарного искусства. Особенности языка «советской неоклассики» в архитектуре. Проекты сельскохозяйственных машин и станков.

К разделу 9. Дизайн второй половины 1940-1950 гг.

Деятельность Архитектурно-художественного бюро .Архитектура высотных зданий Москвы.

К разделу 10. Дизайн 1960 гг.

Причины организации системы государственных учреждений дизайна. Структура дизайнерских учреждений. Функционализм как основное направление дизайна 1960-х гг. Значения выставки «Пространство и форма» (1969) в выработке новых приемов формообразования.

К разделу 11. Дизайн 1970-1980 гг.

Ориентация дизайна на бытовые товары. Проекты городской среды. Проекты «фирменных стилей».

Источники для конспектирования:

1. Аронов В.Р. Пионер коммерческого дизайна. / Декоративное искусство, 1972, № 3
2. Аронов В.Р. Фирменный стиль Моссельпрома в Советской России 20-30-х годов. Труды ВНИИТЭ. Серия «Техническая эстетика», вып. 59 М. ВНИИТЭ 1989.
3. Лаврентьев А.Н. Проектные концепции в области разработки отечественной бытовой мебели (60-80-е гг.). Труды ВНИИТЭ. Серия «Техническая эстетика», вып. 56 М. ВНИИТЭ 1988.
4. Курьерова Г.Г. Дизайн жилого интерьера за рубежом. (Проблемы, концепции, противоречия). Труды ВНИИТЭ. Серия «Техническая эстетика», вып. 32 М. ВНИИТЭ 1981.

### 8.3.2 Перечень заданий для семинарских занятий:

В каждом семестре поводится 3 семинара:

- в форме групповой дискуссии – коллоквиума (5-6 семестры);

Задание:

1. Прочитать специальную литературу по теме.
2. Подготовить ответы на заданные вопросы;

- в форме индивидуальной или групповой подготовки доклада на заданную тему(5-6 семестры);

Задание:

1. Прочитать специальную литературу по теме.
2. Подготовить сообщение на 15-20 минут на заданную тему.
3. Подготовить презентацию.

Темы семинаров (групповая дискуссия, коллоквиум):

#### 5 семестр

1. Особенности интерьеров функционализма. Мебель М. Брейера. Особенности стиля «Баухауз».
2. Принципы стиля «арт-деко». Индустриальный дизайн США 1930-х гг.
3. Архитектурные проекты З. Хадид.

#### 6 семестр

1. Стилиевые направления в предметно-пространственной среде 1930-1950- гг.
2. Проекты художественно-конструкторских подразделений 1960-х гг.
3. Сенежская студия художественного проектирования.

Темы семинаров (семинары с подготовкой докладов):

#### 5 семестр

1. Деятельность У.Морриса и его мастерских.
2. Особенности «Браун-стиля».
3. Развитие итальянского дизайна 50-60-х гг.

#### 6 семестр

1. Металлообрабатывающий факультет Вхутемаса.
2. Транспортный дизайн 1930-х гг.
3. Типовая жилая ячейка и особенности форм мебели 1960-х гг.

### 8.3.3 Перечень заданий для контрольных работ:

Ответить на вопросы по билетам. Билеты содержат один- три вопроса из общего перечня вопросов, приведенного в программе дисциплины. В каждом семестре проводится три обязательные контрольные работы.

#### 5 семестр

1. Контрольная работа № 1 Поиски новых принципов организации предметной среды и проблемы материальной культуры в Германии кон.ХІХ- нач.ХХ вв.
2. Контрольная работа № 2 Основные направления в развитии архитектуры и дизайна 1930-х гг.
3. Контрольная работа № 3 «Антифункционализм» как направление в европейском дизайне нач. 1970-х гг.

#### 6 семестр

1. Контрольная работа № 1 Металлообрабатывающий факультет Вхутемаса.

2. Контрольная работа № 2 Стилевые направления в дизайне 1960-х гг.
3. Контрольная работа № 3 Новые черты в развитии дизайна конца 1970-1980-х гг.

#### **8.3.4. Перечень заданий для рефератов:**

1. прочитать необходимый раздел учебника и конспектов лекций;
2. подобрать литературу и изучить основные источники;
3. составить план, раскрывающий название работы;
4. сделать выписки из литературных источников с целью накопления теоретического и практического материала;
5. написать реферат, оформить его, составить библиографию.

Студентам выдаются требования к содержанию, оформлению реферата. Предполагается две оценки: за содержание и оформление.

##### Темы рефератов:

#### **5 семестр**

1. Программа обучения в Баухаузе.
2. Дизайнерские проекты в Баухаузе.
3. Творчество М. Брейера.
4. Ле Корбюзье – дизайнер
5. Стиль «Арт деко».

#### **6 семестр**

1. В.Татлин: живописец, скульптор, дизайнер, конструктор, декоратор.
2. Советский фарфор 1920-х-1930-х гг.
3. Советский автодизайн 1920-х-1930-х гг.
4. Поиски интеграции дизайна и искусства конца 1960-х гг.
5. Феномен «бумажного проектирования» в советской архитектуре и дизайне.
6. Постмодернизм в дизайне и архитектурс 2000-х гг.
7. Особенности дизайн-проектирования. Студия Артемия Лебедева.

#### **8.3.5. Перечень вопросов к экзамену:**

#### **5 семестр**

1. Программа обучения в Баухаузе.
2. Дизайнерские проекты в Баухаузе.
3. Творчество М. Брейерс.
4. Ле Корбюзье – дизайнер.
5. Стиль «Баухауз».
6. Стиль «арт деко».
7. Американский коммерческий дизайн 1930-х гг.
8. Особенности языка «аэродинамического» стиля.
9. Ульмская школа дизайна.
10. Проекты Ульмской школы для фирмы «Браун».
11. Особенности «Браун-стиля».
12. «Скульптурный» стиль в дизайне Италии.
13. «Антифункционализм» в европейском дизайне конца 1960 – 1970-х гг.
14. Творчество Э. Соттсасса.
15. Проекты жилых ячеек и мебели Д. Коломбо.
16. Основные принципы постмодернизма.
17. Особенности творчества группы «Мемфис».
18. Композиционные принципы деконструктивизма.
19. Творчество Ф. Старка.
20. Основные принципы деконструктивизма.

#### **6 семестр**

1. Особенности развития послевоенного советского дизайна 1950х нач. -1960х г.
2. Символика – изобразительные приемы в формах дизайна бытовой техники 1960х.г.
3. Линейно-геометрический стиль как ведущее направление в советском дизайне 1960х г.г.

4. Типовая жилая ячейка и дизайн мебели 1960х г.г.
5. Процесс специализации в советском дизайне второй половины 1960х г.
6. Значение выставки «Пространство и время» (1969 г.) в выработке новых приемов формообразования в дизайне. Дискуссия о множественности стилей и художественных подходов в дизайне.
7. Общая характеристика направлений. Развитие советского дизайна 1970х г.
8. Проникновение дизайна в архитектуру декоративно - прикладное искусство 70-х г.
9. Роль Сенежской студии в развитии советского дизайна 1970х г.г.
10. Типовые проектирования в дизайне 1970х г.г. Комплексы и предметные системы развития.
11. Особенности развития транспортного дизайна 1960х – 1970х г.г.
12. Концепция «художественного проектирования» и «открытой формы» в проектах Сенежской студии 1970х – 1980 г.г.
13. Новые черты в развитии советского дизайна конца 1970х-1980х г.г.
14. Проблемы стилеобразования в объектах дизайна и их связь с архитектурой 1980х .
15. Появление дизайн – программ и их роль в типологии и формообразовании советского дизайна 1980х г.г.
16. Постмодернистские тенденции в дизайне жилой среды. Выставка «Акта-87».
17. Особенности развития постсоветского дизайна конца 1990х – 2000х г.г.
18. Экспериментальные проекты советских дизайнеров. Феномен «бумажного проектирования» и его роль в формообразовании нового языка дизайна 1990х-2000х г.г.
19. Распространение языка постмодернизма в дизайне и архитектуре 2000х г.г.
20. Специфика дизайнерской деятельности 1990х – 2000х г.г. жилые и общественные интерьеры как основные объекты постсоветских дизайнеров.

#### **Критерии экзаменационной оценки**

##### Оценка «отлично»

- систематизированные, глубокие и полные знания по всем разделам дисциплины, а также по основным вопросам, выходящим за пределы учебной программы;
- точное использование научной терминологии систематически грамотное и логически правильное изложение ответа на вопросы;
- безупречное владение инструментарием учебной дисциплины, умение его эффективно использовать в постановке научных и практических задач;
- выраженная способность самостоятельно и творчески решать сложные проблемы и нестандартные ситуации;
- полное и глубокое усвоение основной и дополнительной литературы, рекомендованной учебной программой по дисциплине;
- умение ориентироваться в теориях, концепциях и направлениях дисциплины и давать им критическую оценку, используя научные достижения других дисциплин;
- творческая самостоятельная работа на практических/семинарских занятиях, активное участие в групповых обсуждениях, высокий уровень культуры исполнения заданий;
- высокий уровень сформированности заявленных в рабочей программе компетенций.

##### Оценка «хорошо»

- достаточно полные и систематизированные знания по дисциплине;
- умение ориентироваться в основных теориях, концепциях и направлениях дисциплины и давать им критическую оценку;
- использование научной терминологии, лингвистически и логически правильное изложение ответа на вопросы, умение делать обоснованные выводы;
- владение инструментарием по дисциплине, умение его использовать в постановке и решении научных и профессиональных задач;
- усвоение основной и дополнительной литературы, рекомендованной учебной программой по дисциплине;
- самостоятельная работа на практических занятиях, участие в групповых обсуждениях, высокий уровень культуры исполнения заданий;





– средний уровень сформированности заявленных в рабочей программе компетенций.

Оценка «удовлетворительно»

- достаточный минимальный объем знаний по дисциплине;
- усвоение основной литературы, рекомендованной учебной программой;
- умение ориентироваться в основных теориях, концепциях и направлениях по дисциплине и давать им оценку;
- использование научной терминологии, стилистическое и логическое изложение ответа на вопросы, умение делать выводы без существенных ошибок;
- владение инструментарием учебной дисциплины, умение его использовать в решении типовых задач;
- умение под руководством преподавателя решать стандартные задачи;
- работа под руководством преподавателя на практических занятиях, допустимый уровень культуры исполнения заданий
- достаточный минимальный уровень сформированности заявленных в рабочей программе компетенций.

Оценка «неудовлетворительно»

- фрагментарные знания по дисциплине;
- отказ от ответа (выполнения письменной работы);
- знание отдельных источников, рекомендованных учебной программой по дисциплине;
- неумение использовать научную терминологию;
- наличие грубых ошибок;
- низкий уровень культуры исполнения заданий;
- низкий уровень сформированности заявленных в рабочей программе компетенций.

<b>Рабочая программа дисциплины составлена:</b>					
№ п/п	Кафедра	Ученая степень, ученое звание	Должность	ФИО	Подпись
1	Истории искусств и реставрации		Доцент	Е.А.Колесникова	
<b>Рабочая программа дисциплины согласована:</b>					
Заведующий кафедрой истории искусств и реставрации			М.В. Голобородский		
Директор библиотеки УрГАХУ			Н.В. Нохрина		
Декан факультета дизайна			И.С. Зубова		



**Критерии уровня сформированности элементов компетенций на этапе изучения дисциплины с использованием фонда оценочных средств**

Компоненты компетенций	Признаки уровня и уровни освоения элементов компетенций				
	Дескрипторы	Высокий	Повышенный	Пороговый	Компоненты не освоены
<b>Знания*</b>	<u>Студент демонстрирует знания и понимание в области изучения</u> , необходимые для продолжения обучения и/или выполнения трудовых функций и действий, связанных с профессиональной деятельностью.	Студент демонстрирует высокий уровень соответствия требованиям дескрипторов, равный или близкий к 100%, но не менее чем 90%.	Студент демонстрирует соответствие требованиям дескрипторов ниже 90%, но не менее чем на 70%.	Студент демонстрирует соответствие требованиям дескрипторов ниже 70%, но не менее чем на 50%.	Студент демонстрирует соответствие требованиям дескрипторов менее чем на 50%.
<b>Умения*</b>	<u>Студент может применять свои знания и понимание в контекстах</u> , представленных в оценочных заданиях, и необходимых для продолжения обучения и/или выполнения трудовых функций и действий, связанных с профессиональной деятельностью.				
<b>Личностные качества (умения в обучении)</b>	<u>Студент демонстрирует навыки и опыт в области изучения</u> . <u>Студент способен выносить суждения, делать оценки и формулировать выводы</u> в области изучения. <u>Студент может сообщать собственное понимание</u> , умения и деятельность в области изучения преподавателю и коллегам своего уровня.				
<b>Оценка по дисциплине</b>		<b>Отл.</b>	<b>Хор.</b>	<b>Удовл.</b>	<b>Неуд.</b>

\*) Конкретные знания, умения и навыки в области изучения определяются в рабочей программе дисциплины п. 1.3