



МИНИСТЕРСТВО НАУКИ И ВЫСШЕГО ОБРАЗОВАНИЯ РОССИЙСКОЙ ФЕДЕРАЦИИ  
ФЕДЕРАЛЬНОЕ ГОСУДАРСТВЕННОЕ БЮДЖЕТНОЕ ОБРАЗОВАТЕЛЬНОЕ УЧРЕЖДЕНИЕ  
ВЫСШЕГО ОБРАЗОВАНИЯ  
«УРАЛЬСКИЙ ГОСУДАРСТВЕННЫЙ АРХИТЕКТУРНО-ХУДОЖЕСТВЕННЫЙ УНИВЕРСИТЕТ»  
(УрГАХУ)

Кафедра графического дизайна



УТВЕРЖДАЮ:  
Проректор по учебной работе  
*В.И. Исаченко*  
« 29 » октября 2020 г.

### РАБОЧАЯ ПРОГРАММА ДИСЦИПЛИНЫ

### МАТЕРИАЛЫ И СРЕДСТВА ГРАФИКИ

Направление подготовки	Дизайн
Код направления и уровня подготовки	54.03.01
Профиль	Графический дизайн
Квалификация	Бакалавр
Учебный план	Прием 2021 года
Форма обучения	Очная

АКТУАЛИЗИРОВАНО  
« 01 » 09 2021 г  
ПРИКАЗ от 02.07.2021 г №204/01-02-13

Екатеринбург, 2020

# 1. ОБЩАЯ ХАРАКТЕРИСТИКА ДИСЦИПЛИНЫ МАТЕРИАЛЫ И СРЕДСТВА ГРАФИКИ

## 1.1. Место дисциплины в структуре образовательной программы, связи с другими дисциплинами:

Дисциплина МАТЕРИАЛЫ И СРЕДСТВА ГРАФИКИ входит часть образовательной программы, формируемую участниками образовательных отношений, является дисциплиной по выбору студента. Дисциплина базируется на знаниях и умениях, полученных при изучении предшествующих дисциплин: «Проектная графика», «Композиция в графическом дизайне», «Цветоведение».

Результаты изучения дисциплины будут использованы при изучении дисциплины «Дизайн-проектирование» и при выполнении выпускной квалификационной работы бакалавра.

## 1.2. Краткий план построения процесса изучения дисциплины:

Процесс изучения дисциплины включает практические занятия и самостоятельную работу. Основные формы интерактивного обучения: мастер-классы, работа в группах. В ходе изучения дисциплины студенты выполняют серию графических работ по разделам дисциплины.

Форма заключительного контроля при промежуточной аттестации – зачет. Для проведения промежуточной аттестации по дисциплине создан фонд оценочных средств (представлен в п.8 настоящей программы).

Оценка по дисциплине носит интегрированный характер, учитывающий результаты оценивания участия студентов в аудиторных занятиях, качества и своевременности выполнения практических работ.

## 1.3 Планируемые результаты обучения по дисциплине

Процесс изучения дисциплины направлен на формирование элементов следующих компетенций в соответствии с ФГОС ВО и ОПОП ВО по направлению подготовки 54.03.01 Дизайн:

Таблица 1

Код и наименование компетенций	Индикаторы достижения компетенций
ПК-1 Способен воплощать концепцию дизайн-проекта в оригинальном графическом решении с использованием навыков ручного эскизирования и работы в различных компьютерных программах	ПК-1.1. знает современные творческие концепции и тренды в сфере графического дизайна; ПК-1.2. знает художественные техники, методы, средства и приемы проектной графики; ПК-1.3. умеет использовать средства и приемы шрифтографики, типографики, стилизации, комбинаторики и иные способы проектно-художественного моделирования объектов графического дизайна.
ПК-4 Способен проектировать объекты графического дизайна с учетом	ПК-4.1. знает технологические процессы производства в области полиграфии, упаковки, кино и телевидения; ПК-4.2. знает материаловедение для полиграфии и упаковочного

технологическ их особенностей их производства, используя соответствующие цифровые технологии	<p>производства; ПК-4.3. знает компьютерное программное обеспечение, используемое в дизайне объектов визуальной информации, идентификации и коммуникации; ПК-4.4. знает основные графические программы, необходимые для выполнения дизайн-проекта; ПК-4.5. знает производственные требования, предъявляемые к различным видам продукции графического дизайна (полиграфической, WEB, мультимедиа и др.); ПК-4.6. умеет использовать специальные компьютерные программы для проектирования объектов визуальной информации, идентификации и коммуникации; ПК-4.7. умеет учитывать при разработке свойства используемых материалов и технологии реализации дизайн-проектов</p>
--	--

#### 1.4. Объем дисциплины

Таблица 2

Трудоемкость дисциплины	Всего	По семестрам			
		1	2	3	4
Зачетных единиц (з.е.)	2				2
Часов (час)	72				72
<b>Контактная работа (минимальный объем):</b>					
<b>По видам учебных занятий:</b>					
<i>Аудиторные занятия всего, в т.ч.</i>	<b>36</b>				36
Лекции (Л)					
Практические занятия (ПЗ)	<b>36</b>				36
Семинары (С)					
Другие виды занятий (Др)					
Консультации (10% от Л, ПЗ, С, Др)					
<i>Самостоятельная работа всего, в т.ч.</i>	<b>36</b>				36
Курсовой проект (КП)					
Курсовая работа (КР)					
Расчетно-графическая работа (РГР)					
Графическая работа (ГР)	<b>36</b>				36
Расчетная работа (РР)					
Реферат (Р)					
Практическая внеаудиторная (домашняя) работа (ПВР, ДР)					

Трудоемкость дисциплины	Всего	По семестрам			
		1	2	3	4
Творческая работа (эссе, клаузура)					
Подготовка к контрольной работе					
Подготовка к экзамену, зачету					
Другие виды самостоятельных занятий (подготовка к занятиям)					
Форма промежуточной аттестации по дисциплине (зачет, зачет с оценкой, экзамен)	Зачет				зачет

## 2. СОДЕРЖАНИЕ ДИСЦИПЛИНЫ

Таблица 3

Код раздела	Раздел, тема, содержание дисциплины*
<b>Р.1</b>	Тема 1. Виды материалов, средств и инструментов для создания художественно-графической объемной композиции. Принципы выбора и сочетания традиционных художественных материалов. Тема 2. Креативные графические приёмы: материалы и технологии.
<b>Р.2</b>	Тема 1. Бумага как средство объемного моделирования фактур и текстур. Тема 2. Формообразующие свойства бумаги. Технологические возможности бумаги в моделировании фактур и текстур.
<b>Р.3</b>	Тема 1. Пластические материалы моделирования рельефных поверхностей. Тема 2. Свойства, художественные и декоративные возможности пластических материалов. Материалы и техники создания рельефных структур.
<b>Р.4</b>	Тема 1. Материалы и средства цветовой имитации фактур. Тема 2. Колерование рельефных поверхностей. Цветовые имитации материалов.
<b>Р.5</b>	Тема 1. Материалы и технологии графического декорирования. Тема 2. Гармонизация декоративных элементов в графической композиции. Декор как вид графической имитации.
<b>Р.6</b>	Тема 1. Композиционное совмещение материалов и техник. Объемный коллаж и ассамбляж. Тема 2. Создание декоративной графической композиции.

### 3. РАСПРЕДЕЛЕНИЕ УЧЕБНОГО ВРЕМЕНИ

#### 3.1 Распределение аудиторных занятий и самостоятельной работы по разделам дисциплины

Таблица 4

Семестр	Неделя семестра	Раздел, тема дисциплины	ВСЕГО	Аудиторные занятия (час.)			Самост. работа (час.)	Оценочные средства текущего контроля успеваемости
				Лекции	Практ. занятия, семинары	в том числе в форме практической подготовки		
4	1-3	Р.1 Тема 1.1-1.2	12		6		6	Практ. работа № 1
4	4-6	Р.2 Тема 2.1-2.2	12		6		6	Практ. работа № 2
4	7-9	Р.3 Тема 3.1-3.2	12		6		6	Практ. работа № 3
4	10-12	Р.4 Тема 4.1-4.2	12		6		6	Практ. работа № 4
4	13-15	Р.5 Тема 5.1-5.2	12		6		6	Практ. работа № 5
4	16-18	Р.6 Тема 6.1-6.2	12		6		6	Итоговая работа
		<b>Итого:</b>	<b>72</b>		<b>36</b>		<b>36</b>	<b>зачет</b>

#### 3.2. Другие виды занятий

Не используются

#### 3.3 Мероприятия самостоятельной работы и текущего контроля

##### 3.3.1 Примерный перечень тем графических работ

Выполняются графические работы по каждому разделу дисциплины.

### 4. ПРИМЕНЯЕМЫЕ ТЕХНОЛОГИИ ОБУЧЕНИЯ

Таблица 5

Код раздела, темы дисциплины	Активные методы обучения							Дистанционные образовательные технологии и электронное обучение								
	Компьютерное тестирование	Кейс-метод	Деловая или ролевая игра	Портфолио	Работа в команде	Метод развивающей кооперации	Балльно-рейтинговая система	Проектный метод	Другие методы (какие)	Мастер-классы	Электронные учебные курсы, размещенные в системе электронного обучения Moodle	Виртуальные практикумы и тренажеры	Вебинары и видеоконференции	Асинхронные web-конференции и семинары	Совместная работа и разработка контента	Другие (указать, какие)
Р.1					*					*						

P.2					*				*					
P.3					*				*					
P.4								*	*					
P.5								*	*					
P.6								*						

## 5. УЧЕБНО-МЕТОДИЧЕСКОЕ И ИНФОРМАЦИОННОЕ ОБЕСПЕЧЕНИЕ ДИСЦИПЛИНЫ

### 5.1. Рекомендуемая литература

#### 5.1.1. Основная литература

1. Лесняк В.И. Графический дизайн : основы профессии / Владимир Лесняк. - М.: ИндексМаркет, 2011. - 416 с. : цв. ил. - Библиогр.: с. 414-415. - ISBN 978-5-9901107-4-8
2. Желондиевская Л.В. Эмоции графики. Изобразительные выразительные возможности графических техник : учеб. пособие / Л. В. Желондиевская, Е. С. Чуканова. - М. : Квадрига, 2009. - 96 с. : - ISBN 978-5-91791-019-2
3. Бесчастнов Н.П. Цветная графика : учеб. пособие для вузов / Н. П. Бесчастнов. - М. : ВЛАДОС, 2014. - 176 с. : ил. - (Изобразительное искусство). - Допущено УМО вузов РФ по образованию в обл. изобразительного искусства. - Режим доступа: [http://biblioclub.ru/index.php?page=book\\_view&book\\_id=234837](http://biblioclub.ru/index.php?page=book_view&book_id=234837). - ISBN 978-5-691-01966-1
4. Поляков В.А. Разработка и технологии производства рекламного продукта : учебник и практикум для акад. бакалавриата / В. А. Поляков ; Моск. гос. ун-т экономики, статистики и информатики. - М. : Юрайт, 2015. - 504 с. : цв. ил. - (Бакалавр. Академический курс). - Рек. УМО высшего образования; Гильдией маркетологов. - Режим доступа: <https://www.biblio-online.ru/book/1BF53170-0D1A-43E0->

#### 5.1.2. Дополнительная литература

1. Буковецкая О. А. Дизайн текста [Электронный ресурс]: шрифт, эффекты, цвет / О. А. Буковецкая. - М.: ДМК Пресс, 2006. – Режим доступа: <http://biblioclub.ru/index.php?page=book&id=131020>
2. Овчинникова Р. Ю. Дизайн в рекламе. Основы графического проектирования: учеб. пособие. - М.: Юнити-Дана, 2012. - Режим доступа: <http://biblioclub.ru/index.php?page=book&id=115010&sr=1>
3. Базилевский А. А. Дизайн. Технология. Форма : учеб. пособие / А. А. Базилевский, В. Е. Барышева. - М. : Архитектура-С, 2010. - 248 с. – Гриф УМО .
4. Ткаченко, Н.В. Креативная реклама: технологии проектирования : учебное пособие / Н.В. Ткаченко, О.Н. Ткаченко ; под ред. Л.М. Дмитриевой. – Москва : Юнити, 2015. – 336 с.– Режим доступа: <http://biblioclub.ru/index.php?page=book&id=114422>

#### Учебно-методическое обеспечение для самостоятельной работы

Не используется

#### 5.3 Перечень информационных технологий, используемых при осуществлении образовательного процесса по дисциплине, включая перечень программного обеспечения и информационных справочных систем

### 5.3.1 Перечень программного обеспечения

Таблица 6

Тип ПО	Название	Источник	Доступность для студентов
Прикладное ПО/ Офисный пакет	Microsoft Office	Лицензионная программа	Доступно в компьютерном классе и в аудиториях для самостоятельной работы УрГАХУ
Прикладное ПО/ Офисный пакет	Corel DRAW Graphics Suite	Лицензионная программа	
Прикладное ПО/ Графический пакет	Adobe Creative Suite (Master Collection)	Лицензионная программа	

### 5.3.2 Базы данных и информационные справочные системы

- Университетская библиотека . Режим доступа: <http://biblioclub.ru/>
- Справочная правовая система «КонсультантПлюс» . Режим доступа: <http://www.consultant.ru/>
- Справочная правовая система «Гарант». Режим доступа: <http://garant.ru>
- Научная электронная библиотека. Режим доступа: <https://elibrary.ru/>
- Электронно-библиотечная система «ZNANIUM.COM». Режим доступа: <http://znanium.com>
- Электронная библиотечная система «ЭБС ЮРАЙТ» . Режим доступа: <https://biblio-online.ru/>
- Электронно-библиотечная система Издательства Лань (ЭБС). Режим доступа: <https://e.lanbook.com/>

### 5.4 Электронные образовательные ресурсы

Электронный учебный курс МАТЕРИАЛЫ И СРЕДСТВА ГРАФИКИ. Режим доступа: <https://moodle.usaaa.ru/>

## 6 МЕТОДИЧЕСКИЕ УКАЗАНИЯ ДЛЯ ОБУЧАЮЩИХСЯ ПО ОСВОЕНИЮ ДИСЦИПЛИНЫ

Студент обязан:

- 1) знать:
  - график учебного процесса по дисциплине (календарный план аудиторных занятий и план-график самостоятельной работы);
  - порядок формирования итоговой оценки по дисциплине;  
(преподаватель на первом занятии по дисциплине знакомит студентов с перечисленными организационно-методическими материалами);
- 2) посещать все виды аудиторных занятий (преподаватель контролирует посещение всех видов занятий), вести самостоятельную работу по дисциплине, используя литературу, рекомендованную в рабочей программе дисциплины и преподавателем (преподаватель передает список рекомендуемой литературы студентам);
- 3) готовиться и активно участвовать в аудиторных занятиях, используя рекомендованную литературу и методические материалы;
- 4) своевременно и качественно выполнять все виды аудиторных и самостоятельных работ, предусмотренных графиком учебного процесса по дисциплине (преподаватель ведет непрерывный мониторинг учебной деятельности студентов);
- 5) в случае возникновения задолженностей по текущим работам своевременно до окончания семестра устранить их, выполняя недостающие или исправляя не зачтенные работы, предусмотренные графиком учебного процесса (преподаватель на основе данных

мониторинга учебной деятельности своевременно предупреждает студентов о возникших задолженностях и необходимости их устранения).

## 7 МАТЕРИАЛЬНО-ТЕХНИЧЕСКОЕ ОБЕСПЕЧЕНИЕ ДИСЦИПЛИНЫ

Специализированная аудитория -

столы, стулья, подиум, доска, компьютеры с доступом к сети Интернет

## 8. ФОНД ОЦЕНОЧНЫХ СРЕДСТВ ДЛЯ ПРОВЕДЕНИЯ ПРОМЕЖУТОЧНОЙ АТТЕСТАЦИИ

Фонд оценочных средств предназначен для оценки:

- 1) соответствия фактически достигнутых каждым студентом результатов изучения дисциплины результатам, запланированным в формате индикаторов «знать, уметь, иметь навыки» (п.1.4) и получения интегрированной оценки по дисциплине;
- 2) уровня формирования элементов компетенций, соответствующих этапу изучения дисциплины.

### 8.1. КРИТЕРИИ ОЦЕНИВАНИЯ РЕЗУЛЬТАТОВ КОНТРОЛЬНО-ОЦЕНОЧНЫХ МЕРОПРИЯТИЙ ТЕКУЩЕЙ И ПРОМЕЖУТОЧНОЙ АТТЕСТАЦИИ ПО ДИСЦИПЛИНЕ

8.1.1. Уровень формирования элементов компетенций, соответствующих этапу изучения дисциплины, оценивается с использованием критериев и шкалы оценок, утвержденных УМС\*:

Критерии		Шкала оценок
Оценка по дисциплине		Уровень освоения элементов компетенций
Отлично	Зачтено	Высокий
Хорошо		Повышенный
Удовлетворительно		Пороговый
Неудовлетворительно	Не зачтено	Элементы не освоены

\*) описание критериев см. Приложение А.

8.1.2. Промежуточная аттестация по дисциплине представляет собой комплексную оценку, определяемую уровнем выполнения всех запланированных контрольно-оценочных мероприятий (КОМ). Используемый набор КОМ имеет следующую характеристику:

**Таблица 7**

№ п/п	Форма КОМ	Состав КОМ
1	Посещение лекций и практических занятий	-
2	Выполнение заданий по темам занятий	1 задание по каждой теме
3	Зачет	Итоговая работа

Характеристика состава заданий КОМ приведена в разделе 8.3.

8.1.3. Оценка знаний, умений и навыков, продемонстрированных студентами при выполнении отдельных контрольно-оценочных мероприятий и оценочных заданий, входящих в их состав, осуществляется с применением следующей шкалы оценок и критериев:



Уровни оценки достижений студента (оценки)	Критерии для определения уровня достижений	Шкала оценок
	<u>Выполненное оценочное задание:</u>	
Высокий (В)	соответствует требованиям*, замечаний нет	Отлично (5)
Средний (С)	соответствует требованиям*, имеются замечания, которые не требуют обязательного устранения	Хорошо (4)
Пороговый (П)	не в полной мере соответствует требованиям*, есть замечания	Удовлетворительно (3)
Недостаточный (Н)	не соответствует требованиям*, имеет существенные ошибки, требующие исправления	Неудовлетворительно (2)
Нет результата (О)	не выполнено или отсутствует	Оценка не выставляется

\*) Требования и уровень достижений студентов (соответствие требованиям) по каждому контрольно-оценочному мероприятию определяется с учетом критериев, приведенных в Приложении 1.

## 8.2. КРИТЕРИИ ОЦЕНИВАНИЯ РЕЗУЛЬТАТОВ ПРОМЕЖУТОЧНОЙ АТТЕСТАЦИИ ПРИ ИСПОЛЬЗОВАНИИ НЕЗАВИСИМОГО ТЕСТОВОГО КОНТРОЛЯ

При проведении независимого тестового контроля как формы промежуточной аттестации применяется методика оценивания результатов, предлагаемая разработчиками тестов.

## 8.3. ОЦЕНОЧНЫЕ СРЕДСТВА ДЛЯ ПРОВЕДЕНИЯ ТЕКУЩЕЙ И ПРОМЕЖУТОЧНОЙ АТТЕСТАЦИИ

### 8.3.1. Перечень заданий для практических работ:

- 1). Абстрактная коллажная композиция на тему различных состояний природы (дождь, ветер, буря) - бумага, картон, графика
- 2). Цветофактурная композиция на тему экологии. Изготовление фактурных образцов различных природных объектов - дерево, снег, камень, песок - из картона и бумаги.
- 3). Рельефная композиция из бумаги и картона на тему городской среды. Приёмы трансформации плоскости в объём
- 4). Эскизная проработка упаковки с применением способов имитации фактур различных промышленных материалов. Объёмное макетирование.
- 5). Способы фактурной обработки гофрокартона. Изготовление эскизного рекламного постера для объекта общественного питания – кафе, ресторана, бара - в материале (гофрокартон, крафт бумага, графика)
- 6). **Итоговой работа.** Цветофактурная графическая композиция на тему оформления иллюстрации к произведениям П.Бажова, Д.Хармса, Л. Кэрролла

### Критерии зачетной оценки:





#### «Зачтено»

- систематизированные, глубокие и полные знания по всем разделам дисциплины, а также по основным вопросам, выходящим за пределы учебной программы;
- точное использование научной терминологии систематически грамотное и логически правильное изложение ответа на вопросы;

- безупречное владение инструментарием учебной дисциплины, умение его эффективно использовать в постановке научных и практических задач;
- выраженная способность самостоятельно и творчески решать сложные проблемы и нестандартные ситуации;
- полное и глубокое усвоение основной и дополнительной литературы, рекомендованной учебной программой по дисциплине;
- умение ориентироваться в теориях, концепциях и направлениях дисциплины и давать им критическую оценку, используя научные достижения других дисциплин;
- творческая самостоятельная работа на практических/семинарских занятиях, активное участие в групповых обсуждениях, высокий уровень культуры исполнения заданий;
- высокий уровень сформированности заявленных в рабочей программе компетенций.

«Не зачтено»

- фрагментарные знания по дисциплине;
- отказ от ответа (выполнения письменной работы);
- знание отдельных источников, рекомендованных учебной программой по дисциплине;
- неумение использовать научную терминологию;
- наличие грубых ошибок;
- низкий уровень культуры исполнения заданий;
- низкий уровень сформированности заявленных в рабочей программе компетенций.

<b>Рабочая программа дисциплины составлена авторами:</b>					
№ п/п	Кафедра	Ученая степень, ученое звание	Должность	ФИО	Подпись
1	Кафедра графического дизайна	профессор	профессор	З.М. Пестерева	
<b>Рабочая программа дисциплины согласована:</b>					
Заведующая кафедрой графического дизайна				Е.Э. Павловская	
Директор библиотеки УрГАХУ				Н.В. Нохрина	
Декан факультета дизайна				И.С. Зубова	

Критерии уровня сформированности элементов компетенций на этапе изучения дисциплины с использованием фонда оценочных средств

Компоненты компетенций	Признаки уровня и уровни освоения элементов компетенций				
	Дескрипторы	Высокий	Повышенный	Пороговый	Компоненты не освоены
<b>Знания*</b>	<u>Студент демонстрирует знания и понимание в области изучения, необходимые для продолжения обучения и/или выполнения трудовых функций и действий, связанных с профессиональной деятельностью.</u>	Студент демонстрирует высокий уровень соответствия требованиям дескрипторов, равный или близкий к 100%, но не менее чем 90%.	Студент демонстрирует соответствие требованиям дескрипторов ниже 90%, но не менее чем на 70%.	Студент демонстрирует соответствие требованиям дескрипторов ниже 70%, но не менее чем на 50%.	Студент демонстрирует соответствие требованиям дескрипторов менее чем на 50%.
<b>Умения*</b>	<u>Студент может применять свои знания и понимание в контекстах, представленных в оценочных заданиях, и необходимых для продолжения обучения и/или выполнения трудовых функций и действий, связанных с профессиональной деятельностью.</u>				
<b>Личностные качества (умения в обучении)</b>	<u>Студент демонстрирует навыки и опыт в области изучения.</u> <u>Студент способен выносить суждения, делать оценки и формулировать выводы в области изучения.</u> <u>Студент может сообщать собственное понимание, умения и деятельность в области изучения преподавателю и коллегам своего уровня.</u>				
<b>Оценка по дисциплине</b>		<b>Отл.</b>	<b>Хор.</b>	<b>Удовл.</b>	<b>Неуд.</b>

\*) Конкретные знания, умения и навыки в области изучения определяются в рабочей программе дисциплины п. 1.3