



МИНИСТЕРСТВО НАУКИ И ВЫСШЕГО ОБРАЗОВАНИЯ РОССИЙСКОЙ ФЕДЕРАЦИИ

ФЕДЕРАЛЬНОЕ ГОСУДАРСТВЕННОЕ БЮДЖЕТНОЕ ОБРАЗОВАТЕЛЬНОЕ УЧРЕЖДЕНИЕ
ВЫСШЕГО ОБРАЗОВАНИЯ
«УРАЛЬСКИЙ ГОСУДАРСТВЕННЫЙ АРХИТЕКТУРНО-ХУДОЖЕСТВЕННЫЙ УНИВЕРСИТЕТ»
(УрГАХУ)

Кафедра композиционно-художественной подготовки



УТВЕРЖДАЮ:
Протокол по учебной работе
В.И. Исаченко
2018 г.

РАБОЧАЯ ПРОГРАММА ДИСЦИПЛИНЫ

**АКАДЕМИЧЕСКАЯ СКУЛЬПТУРА И ПЛАСТИЧЕСКОЕ
МОДЕЛИРОВАНИЕ**

| | | |
|--|-------------|----------------------------------|
| Направление подготовки(Специальность) | | Дизайн |
| Код направления и уровня подготовки | | 54.03.01 |
| Реквизиты приказа Минобрнауки РФ об утверждении ФГОС ВО | дата | 11.08.2016 |
| | № | 1004 |
| Тип образовательной программы | | Академический бакалавриат |
| Профиль | | Графический дизайн |
| Учебный план | | Прием 2016, 2017, 2018 |
| Форма обучения | | Очно-заочная |

Екатеринбург, 2018

1 ОБЩАЯ ХАРАКТЕРИСТИКА ДИСЦИПЛИНЫ

АКАДЕМИЧЕСКАЯ СКУЛЬПТУРА И ПЛАСТИЧЕСКОЕ МОДЕЛИРОВАНИЕ

1.1 Место дисциплины в структуре образовательной программы, связи с другими дисциплинами:

Дисциплина АКАДЕМИЧЕСКАЯ СКУЛЬПТУРА И ПЛАСТИЧЕСКОЕ МОДЕЛИРОВАНИЕ входит в базовую часть образовательной программы. Данной дисциплине должна предшествовать подготовка по дисциплине «Академический рисунок». Знания, умения и навыки, полученные в процессе изучения дисциплины «Академическая скульптура и пластическое моделирование», используются при изучении дисциплины «Дизайн-проектирование».

1.2 Аннотация содержания дисциплины:

Дисциплина формирует навыки объемно-пространственного и композиционного мышления посредством скульптурного изучения модели и композиционно-пластического моделирования. Курс начинается со знакомства со скульптурной мастерской, оборудованием, инструментами, материалами, правилами техники безопасности.

Дисциплина состоит из шести тем:

Тема 1. Композиционная трансформация простого геометрического тела

Тема 2. Лепка черепа.

Тема 3. Композиционное задание «Клеймо мастера». Рельеф.

Тема 4. Лепка отдельных частей лица (глаз, нос и рот, ухо)

Тема 5. Лепка рельефа. Трансформация объемной формы в рельеф.

Тема 6. Композиционное задание «Стилизованный портрет однокурсника»

Программа выстроена с последовательным усложнением заданий от изучения строения простых природных форм и освоения технологий и материалов академической скульптуры через изучение способов пластического изображения сложной формы к изучению и лепке фигуры человека.

1.3 Краткий план построения процесса изучения дисциплины:

Процесс изучения дисциплины включает практические занятия и самостоятельную работу обучающихся. Основная форма интерактивного обучения: технология самооценки. В ходе изучения дисциплины студенты выполняют практические упражнения по темам дисциплины.

Форма заключительного контроля при промежуточной аттестации – зачет с оценкой. Для проведения промежуточной аттестации по дисциплине создан фонд оценочных средств.

Оценка по дисциплине носит интегрированный характер, учитывающий результаты оценивания участия студентов в аудиторных занятиях, качества и своевременности выполнения практические упражнений по темам дисциплины.

1.4 Планируемые результаты обучения по дисциплине

Изучение дисциплины является этапом формирования у студента следующих компетенций:

| |
|---|
| ОПК-3: способность обладать начальными профессиональными навыками скульптора, приемами работы в макетировании и моделировании |
|---|

| |
|--|
| ПК-3: способностью учитывать при разработке художественного замысла особенности материалов с учетом их формообразующих свойств |
|--|

| |
|---|
| ПК-7: способностью выполнять эталонные образцы объекта дизайна или его отдельные элементы в макете, материале |
|---|

Планируемый результат изучения дисциплины в составе названных компетенций:

Способность при изучении последующих дисциплин и осуществлении профессиональной деятельности применять методы и средства скульптуры и пластического моделирования, используя полученные знания, умения и навыки.

В результате изучения дисциплины обучающийся должен:

Знать и понимать: основные закономерности построения объемно-пространственной формы; методы наглядного изображения и моделирования формы средствами скульптуры.

Уметь:

- а) применять знание и понимание при изображении объектов предметного мира, пространства и человеческой фигуры, при работе в различных пластических материалах с учетом их специфики;
- б) выносить суждения и давать оценки в отношении моделирования формы средствами скульптуры;
- в) комментировать данные и результаты, связанные с областью изучения коллегам и преподавателю.

Демонстрировать навыки и опыт деятельности с использованием полученных знаний и умений при изучении последующих дисциплин и в творческой деятельности.

1.5 Объем дисциплины

| По Семестрам | Аудиторные занятия | | | | | | Самостоятельная работа | | | | | | | | | | | | |
|--------------|------------------------|-------------|--------------------------|------------|-------------------------------------|--------------------------|------------------------------|----------------------|----------------------|-----------------------------------|-------------------------|-----------------------|-------------|----------------------|------------------------------------|---------------------------------|-------------------------------|-------------------------------------|---|
| | Зачетных единиц (з.е.) | Часов (час) | Аудиторные занятия всего | Лекции (Л) | Практические занятия (ПЗ), Семинары | Другие виды занятий (Др) | Самостоятельная работа всего | Курсовой проект (КП) | Курсовая работа (КР) | Расчетно-графическая работа (РГР) | Графическая работа (ГР) | Расчетная работа (РР) | Реферат (Р) | Домашняя работа (ДР) | Творческая работа (эссе, клаузура) | Подготовка к контрольной работе | Подготовка к экзамену, зачету | Другие виды самостоятельных занятий | Форма промежуточной аттестации по дисциплине* |
| 3 | 108 | 36 | | 36 | | | 72 | | | | | | | | | | | 72 | 30 |
| Итого | 3 | 108 | 36 | | 36 | | 72 | | | | | | | | | | | 72 | |

*Зачет с оценкой - ЗО, Зачет - Зач, Экзамен - Экз, Курсовые проекты - КП, Курсовые работы - КР

2 СОДЕРЖАНИЕ ДИСЦИПЛИНЫ

| Код раздела, темы | Раздел, тема, содержание дисциплины* |
|-------------------|---|
| Тема 1 | Композиционная трансформация простого геометрического тела Задачи: понять структуру и пропорции тел, взаимосвязь простейших геометрических форм. Материал: глина. |

| | |
|--|---|
| Тема 2 | Лепка черепа. Задачи: сопоставление и построение анатомических особенностей объекта, схожего по виду с простейшими геометрическими фигурами. Материал: глина. |
| Тема 3 | Композиционное задание «Клеймо мастера». Рельеф. Работа на основе инициалов или символов. Материал: пластилин, глина |
| Тема 4 | Лепка отдельных частей лица (глаз, нос и рот, ухо) Задача: изучить анатомические и пластические особенности частей лица. |
| Тема 5 | Лепка рельефа. Трансформация объёмной формы в рельеф. Знакомство с последовательностью и особенностями изготовления рельефа. Задачи: изучить понятие рельефа, виды рельефа (барельеф, горельеф). Освоить этапы построения рельефа: планы первый (ближний), средний, дальний. Понять коренное отличие рельефа от объёмного изображения. Материал: глина. |
| Тема 6 | Композиционное задание «Стилизованный портрет однокурсника» Задачи: на основании изученного материала создать пластически выразительный образ человека, выявляя характерные особенности, интересные группировки и ритмические чередования объемов. Материалы макетные. |
| * Дисциплина может содержать деление только на разделы, без указания тем, либо только темы | |

3. РАСПРЕДЕЛЕНИЕ УЧЕБНОГО ВРЕМЕНИ

3.1 Распределение аудиторных занятий и самостоятельной работы по разделам дисциплины

| Семестр | Неделя семестра | Раздел дисциплины, тема | ВСЕГО | Аудиторные занятия (час.) | | Самост. работа (час.) | Оценочные средства |
|---------|-----------------|--|-------|---------------------------|--------------------------|-----------------------|--------------------|
| | | | | Лекции | Практ. занятия, семинары | | |
| 6 | 1 | Тема 1 Композиционная трансформация простого геометрического тела | 6 | - | 2 | 4 | Упр. № 1 |
| 6 | 2-5 | Тема 2 Лепка черепа | 24 | - | 8 | 16 | Упр. № 2 |
| 6 | 6-9 | Тема 3. Композиционное задание «Клеймо мастера». Рельеф. | 24 | - | 8 | 16 | Упр. № 3 |
| 6 | 10-11 | Тема 4. Лепка отдельных частей лица | 12 | - | 4 | 8 | Упр. № 4 |
| 6 | 12-14 | Тема 5. Лепка рельефа. Трансформация объёмной | 18 | - | 6 | 12 | Упр. № 5 |

| Семестр | Неделя семестра | Раздел дисциплины, тема | ВСЕГО | Аудиторные занятия (час.) | | Самост. работа (час.) | Оценочные средства |
|---------|-----------------|--|------------|---------------------------|--------------------------|-----------------------|------------------------|
| | | | | Лекции | Практ. занятия, семинары | | |
| | | формы в рельеф. | | | | | |
| 6 | 15-18 | Тема 6. Композиционное задание «Стилизованный портрет однокурсника» | 24 | - | 8 | 16 | Упр. № 6 |
| | | Итого за 5 семестр: | 108 | - | 36 | 72 | Зачёт с оценкой |

3.2 Другие виды занятий

Участие в конкурсах «АртПространствоАмур», «Арт-Визуалис», «Города. Ракурсы и параллели»

3.3 Мероприятия самостоятельной работы и текущего контроля

3.3.1 Примерный перечень тем курсовых проектов (курсовых работ)

Не предусмотрено

3.3.2 Примерный перечень тем расчетно-графических работ

Не предусмотрено

3.3.3 Примерный перечень тем графических работ

Не предусмотрено

3.3.4 Примерный перечень тем расчетных работ (программных продуктов)

Не предусмотрено

3.3.5 Примерный перечень тем рефератов (эссе, творческих работ)

Не предусмотрено

3.3.6 Примерный перечень тем практических внеаудиторных (домашних) работ

Не предусмотрено

3.3.7 Примерная тематика контрольных работ

Не предусмотрено

3.3.8 Примерная тематика клаузур

Не предусмотрено

4. ПРИМЕНЯЕМЫЕ ТЕХНОЛОГИИ ОБУЧЕНИЯ

| Код раздела, темы дисциплины | Активные методы обучения | | | | | | | Дистанционные технологии и электронное обучение | | | | | | | |
|------------------------------|---------------------------|------------|--------------------------|-----------|------------------|------------------------------|-----------------------------|---|-----------------------|-----------------------|------------------------------------|-----------------------------|--|---|-------------------------|
| | Компьютерное тестирование | Кейс-метод | Деловая или ролевая игра | Портфолио | Работа в команде | Метод развивающей кооперации | Балльно-рейтинговая система | Технология взаимосоценки | Другие методы (какие) | Сетевые учебные курсы | Виртуальные практикумы и тренажеры | Вебинары и видеоконференции | Асинхронные web-конференции и семинары | Совместная работа и разработка контента | Другие (указать, какие) |
| РАЗДЕЛ 1 | | | | | | | | * | | | | | | | |
| РАЗДЕЛ 2 | | | | | | | | * | | | | | | | |
| РАЗДЕЛ 3 | | | | | | | | * | | | | | | | |
| РАЗДЕЛ 4 | | | | | | | | * | | | | | | | |

5. УЧЕБНО-МЕТОДИЧЕСКОЕ И ИНФОРМАЦИОННОЕ ОБЕСПЕЧЕНИЕ ДИСЦИПЛИНЫ

5.1. Рекомендуемая литература

5.1.1. Основная литература

1. Жилкин Г. Д. Рельеф: Композиционные принципы/ Г. Д. Жилкин. - М. : МГХПУ им. С.Г. Строганова, 2008.- 120 с. Гриф УМО.
2. Ильина, Т. В. История искусства западной Европы. От Античности до наших дней : учебник / Т. В. Ильина, М. С. Фомина. — 7-е изд., перераб. и доп. — М. : Юрайт, 2018. — 330 с. Режим доступа : www.biblio-online.ru/book/46694ABC-134E-493E-A829-EB9427EF1612
3. История искусства зарубежных стран: учебник для вузов / под ред. М. В. Доброклонского, А. П. Чубовой. - 5-е изд. перераб. - М.: Сварог и К, 2008. - 376 с.- Гриф УМО

5.1.2. Дополнительная литература

1. Амвросьев, А.П. Пластическая анатомия : учебное пособие / А.П. Амвросьев, С.П. Амвросьева, Е.А. Гусева ; под ред. А.П. Амвросьева. - Минск : Выпэйшая школа, 2015. - 168 с. Режим доступа: <http://biblioclub.ru/index.php?page=book&id=448129>
2. Кузьмин, В. А. Барельеф : учеб.-метод. пособие / В. А. Кузьмин. – Чебоксары : Чуваш. гос. пед. ун-т, 2011. – 30 с. : ил.
3. Ланг, Й. Скульптура. От бесформенного куска глины до готовой скульптуры : для начинающих и студентов худож. вузов : с инструкциями по поэтап. освоению материала : перевод / Й. Ланг. – Москва: Внешсигма : АСТ, 2000. – 79 с.: в осн. ил.
4. Логвиненко Г. М. Декоративная композиция. М.: ВЛАДОС, 2010. - 144 с.
5. Мельник, А.А. Основные закономерности построения рельефа: учебное пособие для средних проф.-техн. училищ/ А.А.Мельник — М.: Высшая школа, 1985. — 112 с., илл.
6. Механик, Н. С. Основы пластической анатомии : учеб. пособие для высш. худож. учеб. заведений / Н. С. Механик. – Репринт. изд., – Санкт-Петербург : б. и., 2006. – 352 с. : ил.
7. Одноралов, И.В. Скульптура и скульптурные материалы: учебное пособие для худ. вузов и училищ/ И.В.Одноралов.- 2-е изд. — М.: Изобраз. искусство, 1982. — 221 с.

5.2 Учебно-методическое обеспечение для самостоятельной работы

Не используется

5.3 Перечень информационных технологий, используемых при осуществлении образовательного процесса по дисциплине, включая перечень программного обеспечения и информационных справочных систем*

5.3.1 Перечень программного обеспечения

Не используется

5.3.2 Базы данных и информационные справочные системы

Не используются

5.4 Электронные образовательные ресурсы

www.biblio-online.ru

biblioclub.ru

6. МЕТОДИЧЕСКИЕ УКАЗАНИЯ ДЛЯ ОБУЧАЮЩИХСЯ ПО ОСВОЕНИЮ ДИСЦИПЛИНЫ

Студент обязан:

1) знать:

- график учебного процесса по дисциплине (календарный план аудиторных занятий и план-график самостоятельной работы);
- порядок формирования итоговой оценки по дисциплине; (преподаватель на первом занятии по дисциплине знакомит студентов с перечисленными организационно-методическими материалами);

2) посещать все виды аудиторных занятий (преподаватель контролирует посещение всех видов занятий), вести самостоятельную работу по дисциплине, используя литературу, рекомендованную в рабочей программе дисциплины и преподавателем (преподаватель передает список рекомендуемой литературы студентам);

3) готовиться и активно участвовать в аудиторных занятиях, используя рекомендованную литературу и методические материалы;

4) своевременно и качественно выполнять все виды аудиторных и самостоятельных работ, предусмотренных графиком учебного процесса по дисциплине (преподаватель ведет непрерывный мониторинг учебной деятельности студентов);

5) в случае возникновения задолженностей по текущим работам своевременно до окончания семестра устранить их, выполняя недостающие или исправляя не зачтенные работы, предусмотренные графиком учебного процесса (преподаватель на основе данных мониторинга учебной деятельности своевременно предупреждает студентов о возникших задолженностях и необходимости их устранения).

7. МАТЕРИАЛЬНО-ТЕХНИЧЕСКОЕ ОБЕСПЕЧЕНИЕ ДИСЦИПЛИНЫ

В качестве материально-технического обеспечения дисциплины используется специализированная мастерская, обеспеченная глиной, приготовленной в спец. ёмкостях, оборудованная подставками-столами для лепки, подиумами для постановок, подставками и столами для гипсовых моделей, а также предметно-реквизитный фонд, компьютер, доска. Дисциплина предусматривает работу натурщиков в объеме часов, заложенных в программе.

8. ФОНД ОЦЕНОЧНЫХ СРЕДСТВ ДЛЯ ПРОВЕДЕНИЯ ПРОМЕЖУТОЧНОЙ АТТЕСТАЦИИ

Фонд оценочных средств предназначен для оценки:

- 1) соответствия фактически достигнутых каждым студентом результатов изучения дисциплины результатам, запланированным в формате дескрипторов «знать, уметь, иметь навыки» (п.1.4) и получения интегрированной оценки по дисциплине;
- 2) уровня формирования элементов компетенций, соответствующих этапу изучения дисциплины.

8.1. КРИТЕРИИ ОЦЕНИВАНИЯ РЕЗУЛЬТАТОВ КОНТРОЛЬНО-ОЦЕНОЧНЫХ МЕРОПРИЯТИЙ ТЕКУЩЕЙ И ПРОМЕЖУТОЧНОЙ АТТЕСТАЦИИ ПО ДИСЦИПЛИНЕ

8.1.1. Уровень формирования элементов компетенций, соответствующих этапу изучения дисциплины, оценивается с использованием следующих критериев и шкалы оценок*

| Критерии | | Шкала оценок |
|----------------------|------------|--|
| Оценка по дисциплине | | Уровень освоения элементов компетенций |
| Отлично | Зачтено | Высокий |
| Хорошо | | Повышенный |
| Удовлетворительно | | Пороговый |
| Неудовлетворительно | Не зачтено | Элементы не освоены |

*) описание критериев см. Приложение 1.

8.1.2. Промежуточная аттестация по дисциплине представляет собой комплексную оценку, определяемую уровнем выполнения всех запланированных контрольно-оценочных мероприятий (КОМ). Используемый набор КОМ имеет следующую характеристику:

| № п/п | Форма КОМ | Состав КОМ |
|-------|--|--|
| 1 | Посещение практических занятий | - |
| 2 | Выполнение упражнений по темам занятий | Упр. № 1- 6 |
| 3 | Зачёт с оценкой | Интегрированная оценка по итогам выполнения всех заданий |

Характеристика состава заданий КОМ приведена в разделе 8.3.

8.1.3. Оценка знаний, умений и навыков, продемонстрированных студентами при выполнении отдельных контрольно-оценочных мероприятий и оценочных заданий, входящих в их состав, осуществляется с применением следующей шкалы оценок и критериев:

| Уровни оценка достижений студента (оценки) | Критерии для определения уровня достижений | Шкала оценок |
|--|--|-----------------------|
| | Выполненное оценочное задание: | |
| Высокий (В) | соответствует требованиям*, замечаний нет | Отлично (5) |
| Средний (С) | соответствует требованиям*, имеются замечания, которые не требуют обязательного устранения | Хорошо (4) |
| Пороговый (П) | не в полной мере соответствует требованиям*, есть замечания | Удовлетворительно (3) |

| Уровня оценки достижений студента (оценки) | Критерии для определения уровня достижений | Шкала оценок |
|--|---|-------------------------|
| | Выполненное оценочное задание: | |
| Недостаточный (Н) | не соответствует требованиям*, имеет существенные ошибки, требующие исправления | Неудовлетворительно (2) |
| Нет результата (О) | не выполнено или отсутствует | Оценка не выставляется |

*) Требования и уровень достижений студентов (соответствие требованиям) по каждому контрольно-оценочному мероприятию определяется с учетом критериев, приведенных в Приложении 1.

8.2. КРИТЕРИИ ОЦЕНИВАНИЯ РЕЗУЛЬТАТОВ ПРОМЕЖУТОЧНОЙ АТТЕСТАЦИИ ПРИ ИСПОЛЬЗОВАНИИ НЕЗАВИСИМОГО ТЕСТОВОГО КОНТРОЛЯ

При проведении независимого тестового контроля как формы промежуточной аттестации применяется методика оценивания результатов, предлагаемая разработчиками тестов.

8.3. ОЦЕНОЧНЫЕ СРЕДСТВА ДЛЯ ПРОВЕДЕНИЯ ТЕКУЩЕЙ И ПРОМЕЖУТОЧНОЙ АТТЕСТАЦИИ

8.3.1. Перечень оценочных заданий – упражнений, выполняемых в ходе практических занятий:

Тема 1. Вылепить простое геометрическое тело (куб, шар). Сделать эскиз композиции и трансформировать тело, согласно законам пластики и равновесия

Тема 2. Вылепить этюд черепа на основе объемной модели.



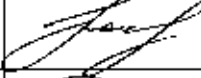

Тема 3. На основе графических эскизов выполнить рельефную композицию.

Тема 4. Вылепить отдельные части лица (глаз, нос и рот, ухо) на основе объемной модели.

Тема 5. Ознакомиться с последовательностью и особенностями изготовления рельефа.

Тема 6. . На основе графических эскизов выполнить макет композиции «Стилизированный портрет однокурсника».

Итоговое обсуждение всех работ – в виде дискуссии. Дискуссия предоставляет возможность выносить суждения на основе взаимооценки работ других авторов, комментировать данные и результаты, связанные с областью изучения коллегам и преподавателю.

| Рабочая программа дисциплины составлена авторами: | | | | | |
|---|---|-------------------------------|-----------|------------------------|---|
| № п/п | Кафедра | Ученая степень, ученое звание | Должность | ФИО | Подпись |
| 1 | Кафедра композиционно-художественной подготовки | доцент | доцент | С.В.Грекова-Прохоренко |  |
| Рабочая программа дисциплины согласована: | | | | | |
| Заведующая кафедрой композиционно-художественной подготовки | | | | И.С. Зубова |  |
| Директор библиотеки УрГАХУ | | | | Н.В. Нохрина |  |
| Декан ФЗО | | | | И.В. Сагарадзе |  |

Критерии уровня сформированности элементов компетенций на этапе изучения дисциплины с использованием фонда оценочных средств

| Признаки уровня и уровни освоения элементов компетенций | | | | | |
|---|---|--|---|---|---|
| Компоненты компетенций | Дескрипторы | Высокий | Повышенный | Пороговый | Компоненты не освоены |
| Знания* | Студент демонстрирует знания и понимание в области изучения, необходимые для продолжения обучения и/или выполнения трудовых функций и действий, связанных с профессиональной деятельностью. | Студент демонстрирует высокий уровень соответствия требованиям дескрипторов, равный или близкий к 100%, но не менее чем 90%. | Студент демонстрирует соответствие требованиям дескрипторов ниже 90%, но не менее чем на 70%. | Студент демонстрирует соответствие требованиям дескрипторов ниже 70%, но не менее чем на 50%. | Студент демонстрирует соответствие требованиям дескрипторов менее чем на 50%. |
| Умения* | Студент может применить свои знания и понимание в контекстах, представленных в оценочных заданиях, и необходимых для продолжения обучения и/или выполнения трудовых функций и действий, связанных с профессиональной деятельностью. | | | | |
| Личностные качества (умения в обучении) | Студент демонстрирует навыки и опыт в области изучения. | | | | |
| Оценка по дисциплине | Студент способен выносить суждения, делать оценки и формулировать выводы в области изучения. Студент может сообщать собственное понимание, умения и деятельность в области изучения преподавателю и коллегам своего уровня. | Отл. | Хор. | Удовл. | Неуд. |

*) Конкретные знания, умения и навыки в области изучения определяются в рабочей программе дисциплины п. 1.4