

12



МИНИСТЕРСТВО НАУКИ И ВЫСШЕГО ОБРАЗОВАНИЯ РОССИЙСКОЙ ФЕДЕРАЦИИ

ФЕДЕРАЛЬНОЕ ГОСУДАРСТВЕННОЕ БЮДЖЕТНОЕ ОБРАЗОВАТЕЛЬНОЕ УЧРЕЖДЕНИЕ
ВЫСШЕГО ОБРАЗОВАНИЯ
«УРАЛЬСКИЙ ГОСУДАРСТВЕННЫЙ АРХИТЕКТУРНО-ХУДОЖЕСТВЕННЫЙ УНИВЕРСИТЕТ»
(УрГАХУ)

Кафедра композиционно-художественной подготовки



РАБОЧАЯ ПРОГРАММА ДИСЦИПЛИНЫ

АКАДЕМИЧЕСКАЯ ЖИВОПИСЬ

Направление подготовки(Специальность)		Дизайн
Код направления и уровня подготовки		54.03.01
Реквизиты приказа Минобрнауки РФ об утверждении ФГОС ВО	дата	11.08.2016
	№	1004
Тип образовательной программы		Академический бакалавриат
Профиль		Графический дизайн
Учебный план		Принем 2016, 2017, 2018
Форма обучения		Очно-заочная

Екатеринбург, 2018

1 ОБЩАЯ ХАРАКТЕРИСТИКА ДИСЦИПЛИНЫ

АКАДЕМИЧЕСКАЯ ЖИВОПИСЬ

1.1 Место дисциплины в структуре образовательной программы, связи с другими дисциплинами:

Дисциплина АКАДЕМИЧЕСКАЯ ЖИВОПИСЬ входит в базовую часть образовательной программы бакалавриата. Дисциплина базируется на освоении студентами дисциплин «Академический рисунок», «Графическая и цветовая композиция». Достигнутый в ходе изучения рассматриваемой дисциплины уровень профессиональной подготовки необходим для дальнейшего освоения дисциплины «Дизайн-проектирование», а также для прохождения учебной творческой практики.

1.2 Аннотация содержания дисциплины:

Изобразительные и декоративно-плоскостные возможности цвета. Основные правила и закономерности построения цветовой изобразительной композиции. Колорит. Световоздушная перспектива. Особенности цветового взаимодействия предметов в пространстве. Создание средствами живописи с использованием различных техник живописных композиций различной степени сложности.

1.3 Краткий план построения процесса изучения дисциплины:

Процесс изучения дисциплины включает практические занятия и самостоятельную работу. Основные формы интерактивного обучения: технология самооценки, дискуссия. В ходе изучения дисциплины студенты выполняют практические работы по живописи.

Форма заочного контроля при промежуточной аттестации – зачёт с оценкой. Для проведения промежуточной аттестации по дисциплине создан фонд оценочных средств.

Оценка по дисциплине носит интегрированный характер, учитывающий результаты оценивания участия студентов в аудиторных занятиях, качества и своевременности выполнения практических упражнений по темам дисциплины.

1.4 Планируемые результаты обучения по дисциплине

Изучение дисциплины является этапом формирования у студента следующих компетенций:

ОПК-2: владением основами академической живописи, приемами работы с цветом и цветовыми композициями

ПК-1: способностью владеть рисунком и приемами работы, с обоснованием художественного замысла дизайн-проекта, в макетировании и моделировании, с цветом и цветовыми композициями
--

Планируемый результат изучения дисциплины в составе названных компетенций:

Владение основами академической живописи, приемами работы с цветом и цветовыми композициями.

В результате изучения дисциплины обучающийся должен:

Знать и понимать: основы академической живописи, основные изобразительные возможности цвета, понятия колорита, световоздушной перспективы.

Уметь:

- применять знание и понимание правил и закономерностей построения цветовой изобразительной композиции при выполнении заданий «натюрморт», «интерьер»;
- выносить суждения при выполнении творческих заданий и в процессе обсуждения работ;
- комментировать данные и результаты, связанные с областью изучения коллегам и преподавателю.

Демонстрировать навыки и опыт деятельности с использованием полученных знаний и умений в творческой деятельности дизайнера среды.

1.5 Объем дисциплины

По Семестрам	Аудиторные занятия						Самостоятельная работа												
	Зачетных единиц (з.е.)	Часов (час)	Аудиторные занятия всего	Лекции (Л)	Практические занятия (ПЗ), Семинары (С)	Другие виды занятий (Др)	Самостоятельная работа всего	Курсовой проект (КП)	Курсовая работа (КР)	Расчетно-графическая работа (РГР)	Графическая работа (ГР)	Расчетная работа (РР)	Реферат (Р)	Домашняя работа (ДР)	Творческая работа (эссе, клаузура)	Подготовка к контрольной работе	Подготовка к экзамену, зачету	Другие виды самостоятельных занятий	Форма промежуточной аттестации по дисциплине*
3	2	72	36		36		36											36	30
4	2	72	36		36		36											36	30
Итого	4	144	72		72		72											72	

*Зачет с оценкой - ЗО, Зачет - Зач, Экзамен - Экз, Курсовые проекты - КП, Курсовые работы - КР

2 СОДЕРЖАНИЕ ДИСЦИПЛИНЫ

Код раздела, темы	Раздел, тема, содержание дисциплины*
Р.1	<p>Раздел «Цветовые отношения и характеристики».</p> <p>Тема 1.1. Осенний натюрморт</p> <p>Тема 1.2. Светотональные отношения. Гризайль</p> <p>Тема 1.3. Колориты натюрморта: тёплый</p> <p>Тема 1.4. Колориты натюрморта: холодный</p> <p>Тема 1.5. Контрастные цветовые отношения</p> <p>Тема 1.6. Цветовые отношения в ограниченном диапазоне палитры (земляные краски)</p> <p>Тема 1.7. Сближенные цветовые и тональные отношения - белый натюрморт</p> <p>Тема 1.8. Сближенные цветовые и тональные отношения - тёмный натюрморт</p> <p>Тема 1.9. Этюды фруктов</p> <p>Тема 1.10. Пространственно-цветовые отношения</p> <p>Тема 1.11. Цветотональные отношения и фактура поверхности. Натюрморт</p> <p>Тема 1.12. Изображение стеклянных поверхностей</p> <p>Компоновка в листе, графическое построение. Работа цветом материалами: акварель, гуашь. Выявление объема предметных форм, передача освещения, пе-</p>

	редача пространства. Разбор тональных и цветовых отношений. Работа с расширенной палитрой теплых и холодных оттенков цвета. Технический замес необходимого цвета и работа со взаимодействием и влиянием цветов друг на друга. Работа с ограниченной палитрой земляных и контрастных цветов. Выявление изменения цвета в пространстве. Передача материальности и фактуры предметов.
Р.2	Раздел «Цвет в изобразительной композиции». Тема 2.1. Миниатюра Тема 2.2. Плоскостной характер изображения Тема 2.3. Колористическая среда интерьера Компоновка в листе, графическое построение перспективы. Работа цветом материалами: акварель, гуашь. Выявление объема предметных форм, передача освещения, передача пространства, плановости. Разбор тональных и цветовых отношений. Выявление изменения цвета в пространстве. Работа с масштабом миниатюры. Построение композиции в формате квадрата. Способы и приемы обобщения, работа с этапами стилизации, работа над характером пластики формы и локальностью цвета. Переход к плоскостной неформальной композиции. Работа с разнообразными техническими приемами красок, с использованием фактур. Построение колорита композиции, передача цельности и единства изображения.
* Дисциплина может содержать деление только на разделы, без указания тем, либо только темы	

3 РАСПРЕДЕЛЕНИЕ УЧЕБНОГО ВРЕМЕНИ

3.1 Распределение аудиторных занятий и самостоятельной работы по разделам дисциплины

Семестр	Недели семестра	Раздел дисциплины, тема	ВСЕГО	Аудиторные занятия (час.)		Самост. работа (час.)	Оценочные средства
				Лекции	Практ. занятия, семинары		
3	1-2	Тема 1.1	8		4	4	Упражнение № 1
3	3-4	Тема 1.2	8		4	4	Упражнение № 2
3	5-6	Тема 1.3	8		4	4	Упражнение № 3
3	7-8	Тема 1.4	8		4	4	Упражнение № 4
3	9-10	Тема 1.5	8		4	4	Упражнение № 5
3	11-12	Тема 1.6	8		4	4	Упражнение № 6
3	13-15	Тема 1.7	12		6	6	Упражнение № 7
3	16-18	Тема 1.8	12		6	6	Упражнение № 8
		Итого за 3 семестр:	72		36	36	Зачет с оценкой
4	1-2	Тема 1.9	8		4	4	Упражнение № 9
4	3-4	Тема 1.10	8		4	4	Упражнение № 10
4	5-6	Тема 1.11	8		4	4	Упражнение № 11
4	7-8	Тема 1.12	8		4	4	Упражнение № 12
4	9-11	Тема 2.1	12		6	6	Упражнение № 13
4	12-14	Тема 2.2	12		6	6	Упражнение № 14

Семестр	Неделя семестра	Раздел дисциплины, тема	ВСЕГО	Аудиторные занятия (час.)		Сямот. работа (час.)	Оценочные средства
				Лекции	Практ. занятия, семинары		
4	15-18	Тема 2.3	16		4	4	Упражнение № 15
		Итого за 4 семестр:	72		36	36	зачет с оценкой
		Итого:	144	-	72	72	

3.2 Другие виды занятий

Участие в конкурсах, фестивалях.

3.3 Мероприятия самостоятельной работы и текущего контроля

3.3.1 Примерный перечень тем курсовых проектов (курсовых работ)

Не предусмотрено.

3.3.2 Примерный перечень тем расчетно-графических работ

Не предусмотрено.

3.3.3 Примерный перечень тем графических работ

Не предусмотрено.

3.3.4 Примерный перечень тем расчетных работ (программных продуктов)

Не предусмотрено.

3.3.5 Примерный перечень тем рефератов (эссе, творческих работ)

Не предусмотрено.

3.3.6 Примерный перечень тем практических внеаудиторных (домашних) работ

Не предусмотрено.

3.3.7 Примерная тематика контрольных работ

Не предусмотрено.

3.3.8 Примерная тематика Klausur

Не предусмотрено.

4 ПРИМЕНЯЕМЫЕ ТЕХНОЛОГИИ ОБУЧЕНИЯ

Код раздела, темы дисциплины	Активные методы обучения							Дистанционные технологии и электронное обучение							
	Компьютерное тестирование	Кейс-метод	Деловая или ролевая игра	Портфолио	Работа в команде	Метод развивающей кооперации	Балльно-рейтинговая система	Технология самооценки	Дискуссия	Сетевые учебные курсы	Виртуальные практикумы и тренажеры	Вебинары и видеоконференции	Асинхронные web-конференции и семинары	Совместная работа и разработка контента	Другие (указать, какие)
Р.1, Р.2								*	*						

5 УЧЕБНО-МЕТОДИЧЕСКОЕ И ИНФОРМАЦИОННОЕ ОБЕСПЕЧЕНИЕ ДИСЦИПЛИНЫ

5.1 Рекомендуемая литература

5.1.1 Основная литература

1. Бесчастнов Н. П. Живопись: учеб. пособие для вузов / Н. П. Бесчастнов [и др.]. - М. : ВЛАДОС, 2010. - 223 с., 32 с. ил. Гриф УМО
2. Барышников В. Л. Живопись: теоретические основы: учебник / В. Л. Барышников. - М. : Архитектура-С, 2010. -120 с. - Гриф УМО.

5.1.2 Дополнительная литература

1. Академическая живопись: учеб.-метод. комплекс. - Кемерово: КемГУКИ, 2014. Режим доступа: [http:// biblioclub.ru/index.php?page=book&id=275551&sr=1](http://biblioclub.ru/index.php?page=book&id=275551&sr=1)
2. Академическая живопись: для студентов очной и заочной форм обучения : учебно-методический комплекс / Министерство культуры Российской Федерации, Институт визуальных искусств, Кафедра декоративно-прикладного искусства, Коробейников. - Кемерово : КемГУКИ, 2014. - 95 с; То же [Электронный ресурс]. - URL: <http://biblioclub.ru/index.php?page=book&id=279465>
3. Живопись для дизайнеров и архитекторов : учеб. пособие / С. Б. Поморов. - СПб. : Лань, 2015. - 104 с. Гриф УМО
4. Бесчастнов Н. П. Сюжетная графика. Учебное пособие М.: ВЛАДОС, 2012. - 432 с. - Режим доступа: <http://biblioclub.ru/index.php?page=book&id=116588>
5. Ермолаева Л. П. Основы дизайнерского искусства: Декоративная живопись, графика, рисунок фигуры человека: Учеб. пособие для студентов-дизайнеров/ Л. П. Ермолаева; МО РФ. Моск. гос. ун-т дизайна и технологии. — М.:Гном-Пресс, 2001. — 85 с.
6. Жуковский В. И. Теория изобразительного искусства / СПб: Алетейя, 2011. - 496 с.
7. Итген И. Искусство цвета / Пер. с немецкого ; 7-е издание; Предисловие Л. Монаховой. М.: Изд. Д. Аронов, 2011. – 96 с.; ил.
8. Логвиненко Г. М. Декоративная композиция. М.: ВЛАДОС, 2010. - 144 с.

9. Михайлова Л. В. Цветы в художественном текстиле (от природных форм к орнаментальным композициям и текстильным изделиям) : учеб. изд. / Л. В. Михайлова. – СПб.; М.: Речь, 2015 – 304 с. : ил.
10. Монументальная мастерская. Живопись : учеб. пособие / А. К. Быстров ; С.-Петерб. гос. акад. ин-т живописи, скульптуры и архитектуры им. И. Е. Репина. - СПб., 2012. - 156 с.
11. Панксенов Г. И. Живопись. Форма, цвет, изображение: учеб. пособие для студ. высш. худ. учебных заведений / Г. И. Панксенов. – М. : Издательский центр «Академия», 2007.-144 с., [40] с. цв. ил.: ил.
12. Техника акварельной живописи : учеб. пособие / П. П. Ревякин. - М. : Архитектура-С, 2017. - 248 с.- Режим доступа: https://biblioclub.ru/index.php?page=book_red&id=230822&sr=1
13. Шашков Ю. П. Живопись и ее средства. Учебное пособие для вузов М.: Академический проект, 2010. Режим доступа: <http://biblioclub.ru/index.php?page=book&id=221093&sr=1>
14. Штангичева Н. С., Денисенко В.И. Живопись: Учеб. пособие для вузов. – М.: Академический Проект, 2009. – 271 с. + 32 с. цв. вкл. – (Gaudeamus).
15. Энциклопедия натюрморта / Сост. С. П. Останина. – М.:Олма-Пресс образование, 2002. – 350 с.: цв. ил. – (Энциклопедия живописи).
16. Яшухин А. П. Живопись: Учебник для студентов художеств. - графич.фак. пед. ин-тов и ун-тов / А. П. Яшухин, С. П. Ломов. – 2-е изд., перераб. и доп. – М.:АГАР,1999. – 232 с.: ил.

5.2 Учебно-методическое обеспечение для самостоятельной работы

Не используется.

5.3.Перечень информационных технологий, используемых при осуществлении образовательного процесса по дисциплине, включая перечень программного обеспечения и информационных справочных систем*

5.3.1 Перечень программного обеспечения

Не используется

5.3.2 Базы данных и информационные справочные системы

Не используются

5.4. Электронные образовательные ресурсы

[http:// biblioclub.ru](http://biblioclub.ru)

6 МЕТОДИЧЕСКИЕ УКАЗАНИЯ ДЛЯ ОБУЧАЮЩИХСЯ ПО ОСВОЕНИЮ ДИСЦИПЛИНЫ

Студент обязан:

1) знать:

- график учебного процесса по дисциплине (календарный план аудиторных занятий и план-график самостоятельной работы);
- порядок формирования итоговой оценки по дисциплине; (преподаватель на первом занятии по дисциплине знакомит студентов с перечисленными организационно-методическими материалами);

2) посещать все виды аудиторных занятий (преподаватель контролирует посещение всех видов занятий), вести самостоятельную работу по дисциплине, используя литературу, рекомендованную в рабочей программе дисциплины и преподавателем (преподаватель передает список рекомендуемой литературы студентам);

3) готовиться и активно участвовать в аудиторных занятиях, используя рекомендованную литературу и методические материалы;

4) своевременно и качественно выполнять все виды аудиторных и самостоятельных работ, предусмотренных графиком учебного процесса по дисциплине (преподаватель ведет непрерывный мониторинг учебной деятельности студентов);

5) в случае возникновения задолженностей по текущим работам своевременно до окончания семестра устранить их, выполняя недостающие или исправляя не зачтенные работы, предусмотренные графиком учебного процесса (преподаватель на основе данных мониторинга учебной деятельности своевременно предупреждает студентов о возникших задолженностях и необходимости их устранения).

7 МАТЕРИАЛЬНО-ТЕХНИЧЕСКОЕ ОБЕСПЕЧЕНИЕ ДИСЦИПЛИНЫ

В качестве материально-технического обеспечения данной дисциплины используются: мастерская, мольберты, столы для постановок и подиумы, стулья, подставки и тумбы для красок, софиты, стеллажи и шкафы для хранения текущих студенческих работ, натюрмортный фонд.

8 ФОНД ОЦЕНОЧНЫХ СРЕДСТВ ДЛЯ ПРОВЕДЕНИЯ ПРОМЕЖУТОЧНОЙ АТТЕСТАЦИИ

Фонд оценочных средств предназначен для оценки:

- 1) соответствия фактически достигнутых каждым студентом результатов изучения дисциплины результатам, запланированным в формате дескрипторов «знать, уметь, иметь навыки» (п.1.4) и получения интегрированной оценки по дисциплине;
- 2) уровня формирования элементов компетенций, соответствующих этапу изучения дисциплины.

8.1. КРИТЕРИИ ОЦЕНИВАНИЯ РЕЗУЛЬТАТОВ КОНТРОЛЬНО-ОЦЕНОЧНЫХ МЕРОПРИЯТИЙ ТЕКУЩЕЙ И ПРОМЕЖУТОЧНОЙ АТТЕСТАЦИИ ПО ДИСЦИПЛИНЕ

8.1.1 Уровень формирования элементов компетенций, соответствующих этапу изучения дисциплины, оценивается с использованием следующих критериев и шкалы оценок*

Критерии		Шкала оценок
Оценка по дисциплине		Уровень освоения элементов компетенций
Отлично	Зачтено	Высокий
Хорошо		Повышенный
Удовлетворительно		Пороговый
Неудовлетворительно	Не зачтено	Элементы не освоены

*) описание критериев см. Приложение 1.

8.1.2 Промежуточная аттестация по дисциплине представляет собой комплексную оценку, определяемую уровнем выполнения всех запланированных контрольно-оценочных мероприятий (КОМ). Используемый набор КОМ имеет следующую характеристику:

№ п/п	Форма КОМ	Состав КОМ
1.	Посещение аудиторных практических занятий	-
2.	Выполнение заданий по разделу 1.	12 упражнений по темам 1.1-1.12
3.	Выполнение заданий по разделу 2.	3 упражнения по темам 2.1-2.3
4.	Зачёт с оценкой (просмотр)	Выполнение всех работ семестра

Характеристика состава заданий КОМ приведена в разделе 8.3.

8.1.3 Оценка знаний, умений и навыков, продемонстрированных студентами при выполнении отдельных контрольно-оценочных мероприятий и оценочных заданий, входящих в их состав, осуществляется с применением следующей шкалы оценок и критериев:

Уровни оценки достижений студента (оценки)	Критерии для определения уровня достижений	Шкала оценок
	Выполненное оценочное задание:	
Высокий (В)	соответствует требованиям*, замечаний нет	Отлично (5)
Средний (С)	соответствует требованиям*, имеются замечания, которые не требуют обязательного устранения	Хорошо (4)
Пороговый (П)	не в полной мере соответствует требованиям*, есть замечания	Удовлетворительно (3)
Недостаточный (Н)	не соответствует требованиям*, имеет существенные ошибки, требующие исправления	Неудовлетворительно (2)
Нет результата (О)	не выполнено или отсутствует	Оценка не выставляется

*) Требования и уровень достижений студентов (соответствие требованиям) по каждому контрольно-оценочному мероприятию определяется с учетом критериев, приведенных в Приложении 1.

8.2 КРИТЕРИИ ОЦЕНИВАНИЯ РЕЗУЛЬТАТОВ ПРОМЕЖУТОЧНОЙ АТТЕСТАЦИИ ПРИ ИСПОЛЬЗОВАНИИ НЕЗАВИСИМОГО ТЕСТОВОГО КОНТРОЛЯ

При проведении независимого тестового контроля как формы промежуточной аттестации применяется методика оценивания результатов, предлагаемая разработчиками тестов.

8.3 ОЦЕНОЧНЫЕ СРЕДСТВА ДЛЯ ПРОВЕДЕНИЯ ТЕКУЩЕЙ И ПРОМЕЖУТОЧНОЙ АТТЕСТАЦИИ

8.3.1. Перечень оценочных заданий, выполняемых в ходе практических занятий:

Раздел 1





- 1) Осенний натюрморт: выполнить этюд акварелью или гуашью.
- 2) Светотональные отношения. Гризайль (гуашь, акварель): разобрать тональные отношения в натюрморте. Передать объем, пространство.
- 3) Колориты натюрморта: тёплый (гуашь, акварель): разобрать тональные отношения в натюрморте. Передать объем, пространство. Передать разнообразие и гармонию палитры теплых цветов.
- 4) Колориты натюрморта: холодный (гуашь, акварель): разобрать тональные отношения в натюрморте. Передать объем, пространство. Передать разнообразие и гармонию палитры холодных цветов.
- 5) Контрастные цветовые отношения (акварель, гуашь): разобрать тональные отношения в натюрморте. Передать объем, пространство. Выстроить гармонию контрастных цветов, добиться цельности и взаимосвязи посредством передачи рефлексов.
- 6) Цветовые отношения в ограниченном диапазоне палитры (гуашь, земляные краски): разобрать тональные отношения в натюрморте. Передать объем, пространство. Выстроить гармонию земляных цветов, передать тепло-холодность в ограниченном диапазоне палитры.
- 7) Сближенные цветовые и тональные отношения - белый натюрморт (акварель, гуашь): разобрать тональные отношения в натюрморте. Передать объем, пространство. Сохраняя сближенные цветовые и тональные отношения, найти нюансы оттенков белого цвета, работая с полной палитрой красок. Передать тепло-холодность.

- 8) Сближенные цветовые и тональные отношения - темный натюрморт (акварель, гуашь): разобрать тональные отношения в натюрморте. Передать объем, пространство. Сохраняя сближенные цветовые и тональные отношения, найти нюансы оттенков темного цвета, работая с полной палитрой красок. Передать тепло-холодность.
- 9) Этюды фруктов (акварель, гуашь): разобрать тональные отношения в натюрморте. Передать объем, пространство, материальность природной формы. Использовать технические приемы художественного материала (акварели, гуаши).
- 10) Пространственно-цветовые отношения (акварель, гуашь): разобрать тональные отношения в натюрморте. Передать объем, пространство, освещение, световоздушную перспективу, плановость.
- 11) Цветотональные отношения и фактура поверхности. Натюрморт (акварель, гуашь): разобрать тональные отношения в натюрморте. Передать объем, пространство, освещение, световоздушную перспективу, плановость, материальность и фактуру предметов (дерево, металл, керамику, природную форму).
- 12) Изображение стеклянных поверхностей (акварель, гуашь): разобрать тональные отношения в натюрморте. Передать объем, пространство, освещение, световоздушную перспективу, плановость, материальность и фактуру предметов (матовое, прозрачное и цветное стекло).

Раздел 2

- 13) Миниатюра (акварель, гуашь, смешанная техника): выполнить работу с масштабом миниатюры. Построить композицию в формате квадрата. Показать способы и приемы обобщения, работу с этапами стилизации, работу над характером пластики формы и локальностью цвета. Показать стадии перехода пространственного изображения в плоскостную неформальную композицию (три работы 15x15 см).
- 14) Плоскостной характер изображения (гуашь): на основе реалистичного натюрморта выполнить плоскостную декоративную композицию. Показать способы и приемы обобщения, работу с этапами стилизации, работу над характером пластики формы и локальностью цвета. Продемонстрировать применение фактур, орнаментальных элементов, работу над образом.
- 15) Колористическая среда интерьера (акварель, гуашь): выполнить компоновку в листе, графическое построение перспективы. Показать работу цветом материалами: акварель, гуашь. Выявить объем предметных форм, передать освещение, пространство, плановость, световоздушную перспективу. Разобрать тональные и цветовые отношения. Выявить изменения цвета в пространстве.

Работы выполняются на бумаге формата А2, кроме упражнений, где формат оговорён отдельно. Итоговое обсуждение всех работ – в виде дискуссии. Дискуссия предоставляет возможность выносить суждения на основе взаимооценки работ других авторов, комментировать данные и результаты, связанные с областью изучения коллегам и преподавателю.

Рабочая программа дисциплины составлена авторами:					
№ п/п	Кафедра	Ученая степень, ученое звание	Должность	ФИО	Подпись
1	Кафедра композиционно-художественной подготовки	-	Ст. преподаватель	Е.А. Норкина	
Рабочая программа дисциплины согласована:					
Заведующая кафедрой композиционно-художественной подготовки				И.С. Зубова	
Директор библиотеки УрГАХУ				Н.В. Нохрина	
Декан ФЗО				И.В. Сагарадзе	

Критерии уровня сформированности элементов компетенций на этапе изучения дисциплины с использованием фонда оценочных средств

Признаки уровня и уровни освоения элементов компетенций					
Компоненты компетенций	Дескрипторы	Высокий	Повышенный	Пороговый	Компоненты не освоены
Знания*	Студент демонстрирует знания и понимание в области изучения, необходимые для продолжения обучения и/или выполнения трудовых функций и действий, связанных с профессиональной деятельностью.	Студент демонстрирует высокий уровень соответствия требованиям дескрипторов, равный или близкий к 100%, но не менее чем 90%.	Студент демонстрирует соответствие требованиям дескрипторов ниже 90%, но не менее чем на 70%.	Студент демонстрирует соответствие требованиям дескрипторов ниже 70%, но не менее чем на 50%.	Студент демонстрирует соответствие требованиям дескрипторов менее чем на 50%.
Умения*	Студент может применить свои знания и понимание в контекстах, представленных в оценочных заданиях, и необходимых для продолжения обучения и/или выполнения трудовых функций и действий, связанных с профессиональной деятельностью.	Студент демонстрирует навыки и опыт в области изучения.	Студент способен выносить суждения, делать оценки и формулировать выводы в области изучения.	Студент может сообщать собственное понимание, умения и деятельность в области изучения преподавателю и коллегам своего уровня.	
Личностные качества (умения в обучении)					
Оценка по дисциплине		Отл.	Хор.	Удовл.	Неуд.

*) Конкретные знания, умения и навыки в области изучения определяются в рабочей программе дисциплины п. 1.4