



МИНИСТЕРСТВО НАУКИ И ВЫСШЕГО ОБРАЗОВАНИЯ РОССИЙСКОЙ ФЕДЕРАЦИИ

ФЕДЕРАЛЬНОЕ ГОСУДАРСТВЕННОЕ БЮДЖЕТНОЕ ОБРАЗОВАТЕЛЬНОЕ УЧРЕЖДЕНИЕ
ВЫСШЕГО ОБРАЗОВАНИЯ
«УРАЛЬСКИЙ ГОСУДАРСТВЕННЫЙ АРХИТЕКТУРНО-ХУДОЖЕСТВЕННЫЙ УНИВЕРСИТЕТ»
(УрГАХУ)

Кафедра графического дизайна



РАБОЧАЯ ПРОГРАММА ДИСЦИПЛИНЫ

ДИЗАЙН-ПРОЕКТИРОВАНИЕ

Направление подготовки(Специальность)		Дизайн
Код направления и уровня подготовки		54.03.01
Реквизиты приказа Минобрнауки РФ об утверждении ФГОС ВО	дата	11.08.2016
	№	1004
Тип образовательной программы		Академический бакалавриат
Профиль		Графический дизайн
Учебный план		Прием 2016, 2017, 2018
Форма обучения		Очно-заочная

Екатеринбург, 2018

1 ОБЩАЯ ХАРАКТЕРИСТИКА ДИСЦИПЛИНЫ

ДИЗАЙН-ПРОЕКТИРОВАНИЕ (часть 1)

1.1 Место дисциплины в структуре образовательной программы, связи с другими дисциплинами:

Дисциплина ДИЗАЙН-ПРОЕКТИРОВАНИЕ (часть 1) входит в вариативную часть образовательной программы. Дисциплине предшествует довузовская художественная подготовка. Знания, умения, навыки, полученные в процессе изучения дисциплины «Дизайн-проектирование», используются при освоении дисциплин «Дизайн-проектирование» (части 2 и 3), «Проектная графика», «Теория и методология дизайн-проектирования» и при выполнении выпускной квалификационной работы бакалавра.

1.2 Аннотация содержания дисциплины:

1 семестр: «Дизайн-проект подарочной упаковки». Ознакомление со спецификой проектной деятельности, формирование представлений об основных категориях дизайн-проектирования – функция, морфология, проектный образ, формирование и закрепление навыков работы в материале и объеме.

2 семестр: «Дизайн-проект фирменного стиля». Ознакомление со спецификой работы дизайнера при создании фирменного стиля, формирование представлений о фирменном стиле, как о комплексном объекте дизайн-проектирования, освоение навыков работы со сложным графическим объектом.

1.3 Краткий план построения процесса изучения дисциплины:

Процесс изучения дисциплины включает практические занятия и самостоятельную работу, которая предполагает поиск и систематизацию необходимой информации, выполнение проектно-графических работ. Основные формы интерактивного обучения: мастер-классы с использованием кейс-метода, ролевые игры; мозговой штурм, работа в группах, презентации, групповая взаимооценка. В ходе изучения дисциплины студенты выполняют графические работы в составе курсовых проектов.

Форма заключительного контроля при промежуточной аттестации – зачет с оценкой (1 и 2 семестры). Для проведения промежуточной аттестации по дисциплине создан фонд оценочных средств.

Оценка по дисциплине носит интегрированный характер, учитывающий результаты участия студентов в аудиторных занятиях, качества и своевременности выполнения заданий курсовых проектов.

1.4 Планируемые результаты обучения по дисциплине

Изучение дисциплины является этапом формирования у студента следующих компетенций:

ОПК-1: способностью владеть рисунком, умением использовать рисунки в практике составления композиции и переработкой их в направлении проектирования любого объекта, иметь навыки линейно-конструктивного построения и понимать принципы выбора техники исполнения конкретного рисунка

ОПК-2: владением основами академической живописи, приемами работы с цветом и цветовыми композициями

ОПК-4: способностью применять современную шрифтовую культуру и компьютерные технологии, применяемые в дизайн-проектировании

ОПК-6: способностью решать стандартные задачи профессиональной деятельности на основе информационной и библиографической культуры с применением информационно-коммуникационных технологий и с учетом основных требований информационной безопасности
ОПК-7: способностью осуществлять поиск, хранение, обработку и анализ информации из различных источников и баз данных, представлять ее в требуемом формате с использованием информационных, компьютерных и сетевых технологий
ПК-1: способностью владеть рисунком и приемами работы, с обоснованием художественного замысла дизайн-проекта, в макетировании и моделировании, с цветом и цветовыми композициями
ПК-2: способностью обосновать свои предложения при разработке проектной идеи, основанной на концептуальном, творческом подходе к решению дизайнерской задачи
ПК-3: способностью учитывать при разработке художественного замысла особенности материалов с учетом их формообразующих свойств
ПК-4: способностью анализировать и определять требования к дизайн-проекту и синтезировать набор возможных решений задачи или подходов к выполнению дизайн-проекта
ПК-6: способностью применять современные технологии, требуемые при реализации дизайн-проекта на практике
ПК-8: способностью разрабатывать конструкцию изделия с учетом технологий изготовления: выполнять технические чертежи, разрабатывать технологическую карту исполнения дизайн-проекта
ПК-10: способностью использовать информационные ресурсы: современные информационные технологии и графические редакторы для реализации и создания документации по дизайн-проектам
ПК-12: способностью применять методы научных исследований при создании дизайн-проектов и обосновывать новизну собственных концептуальных решений

Планируемый результат изучения дисциплины в составе названных компетенций:

Способность применять современные технологии, требуемые при реализации дизайн-проекта, на практике, способность обосновать свои предложения при разработке проектной идеи, основанной на концептуальном, творческом подходе к решению дизайнерской задачи

В результате изучения дисциплины обучающийся должен:

Знать и понимать: специфику проектной деятельности, основные категории дизайн-проектирования, особенности формирования фирменного стиля, как комплексного объекта дизайн-проектирования, требования к дизайн-проекту.

Уметь:

- а) применять знание и понимание при проектировании графической продукции и средств визуальной коммуникации, разрабатывать проектную идею, основанную на концептуальном подходе;
- б) выносить суждения о выполненных графических работах;
- в) комментировать данные и результаты, связанные с областью изучения коллегам и преподавателю

Демонстрировать навыки и опыт деятельности с использованием полученных знаний и умений при создании проекта в области графического дизайна.

1.5 Объем дисциплины

По Семестрам	Зачетных единиц (з.е.)	Часов (час)	Аудиторные занятия			Самостоятельная работа															
			Аудиторные занятия всего	Лекции (Л)	Практические занятия (ПЗ), Семинары	Другие виды занятий (Др)	Самостоятельная работа всего	Курсовой проект (КП)	Курсовая работа (КР)	Расчетно-графическая работа (РГР)	Графическая работа (ГР)	Расчетная работа (РР)	Реферат (Р)	Домашняя работа (ДР)	Творческая работа (эссе, клаузура)	Подготовка к контрольной работе	Подготовка к экзамену, зачету	Другие виды самостоятельных занятий	Форма промежуточной аттестации по дисциплине*		
1	3	108	54		54		54	54													30
2	3	108	54		54		54	54													30
Итого	6	216	108		108		108	108										0			

*Зачет с оценкой - 30, Зачет –Зач, Экзамен – Экз, Курсовые проекты - КП, Курсовые работы – КР

2 СОДЕРЖАНИЕ ДИСЦИПЛИНЫ

Код раздела, темы	Раздел, тема, содержание дисциплины*
Р.1	Дизайн-проект подарочной упаковки Ознакомление со спецификой проектной деятельности, формирование представлений об основных категориях дизайн-проектирования – функция, морфология, проектный образ, формирование и закрепление навыков работы в материале и объеме. Курсовой проект
Р.2	Дизайн-проект фирменного стиля. Ознакомление со спецификой работы дизайнера в создании фирменного стиля, формирование представлений о фирменном стиле, как о комплексном объекте дизайн-

	проектирования, освоение навыков работы со сложным графическим объектом. Курсовой проект
--	--

3 РАСПРЕДЕЛЕНИЕ УЧЕБНОГО ВРЕМЕНИ

3.1 Распределение аудиторных занятий и самостоятельной работы по разделам дисциплины

Семестр	Неделя семестра	Раздел дисциплины, тема	ВСЕГО	Аудиторные занятия (час.)		Самост. работа (час.)	Оценочные средства
				Лекция	Практ. занятия, семинары		
1	1	Раздел 1. Дизайн-проект подарочной упаковки Определение дизайна как проектной деятельности. Краткий экскурс по истории дизайна в русле культурных традиций и научно-технической революции. Целеполагание как основа проектной деятельности	6		3	3	
	2-5	Методика дизайнерского проектирования. Способы выработки проектной идеи: Мозговой штурм, базовая метафора, бисоциации и др.	24	-	12	12	Задание курсового проекта: Графическая работа № 1
	6-9	Проблематика в дизайне. Выявление различных проблем. В жизни общества и человека. Выработка проектных идей их решения методами и средствами дизайн-проектирования. Мозговой штурм.	24	-	12	12	Задание курсового проекта: Графическая работа № 2
	10-13	Объект проектирования в системе взаимодействий: человек – среда – процесс.	24		12	12	Задание курсового проекта 3
	14-17	Дизайн-проект подарочной упаковки.	24		12	12	Задание курсового проекта 4
	18	Защита КП	6		3	3	
		Итого за 1 семестр	108		54	54	Зачет с оценкой

2	1-6	Раздел 2: Дизайн-проект фирменного стиля Дизайн визуальных коммуникаций. Знаковые графические системы. Современные графические средства воплощения проектной идеи. Логотип.	36		18	18	Задание курсового проекта: Графическая работа № 3
	7-12	Логотип. Индивидуальная работа.	36	-	18	18	Задание курсового проекта 2
	13-17	Дизайн-проект фирменного стиля.	30	-	15	15	Задания курсового проекта 3, 4
	18	Защита КП.	6		3	3	
		Итого за 2 семестр	108		54	54	
		Итого за 1 курс:	216		108	108	Зачет с оценкой

3.2 Другие виды занятий

Не предусмотрено

3.3 Мероприятия самостоятельной работы и текущего контроля

3.3.1 Примерный перечень тем курсовых проектов

Выполняются два курсовых проекта:

1-й семестр: «Дизайн-проект подарочной упаковки»

2-й семестр: «Дизайн-проект фирменного стиля».

3.3.2 Примерный перечень тем расчетно-графических работ

Не предусмотрено

3.3.3 Примерный перечень тем графических работ

Выполняются в рамках курсовых проектов:

№ 1 - Эскизный проект новогодней открытки.

№ 2 - Эскизный проект бесклеевой упаковки для одной конфеты.

№ 3- Разработка логотипа к слову «Любовь».

3.3.4 Примерный перечень тем расчетных работ (программных продуктов)

Не предусмотрено

3.3.5 Примерный перечень тем рефератов (эссе, творческих работ)

Не предусмотрено

3.3.6 Примерный перечень тем практических внеаудиторных (домашних) работ

Не предусмотрено

3.3.7 Примерная тематика контрольных работ

Не предусмотрено

3.3.8 Примерная тематика клаузур

Не предусмотрено

4 ПРИМЕНЯЕМЫЕ ТЕХНОЛОГИИ ОБУЧЕНИЯ

Код раздела, темы дисциплины	Активные методы обучения								Дистанционные технологии и электронное обучение						
	Компьютерное тестирование	Кейс-метод	Деловая или ролевая игра	Портфолио	Работа в команде	Методы развития компетенции	Балльно-рейтинговая система	Презентация	Мозговой штурм	Сетевые учебные курсы	Виртуальные практикумы и тренажеры	Вебинары и видеоконференции	Асинхронные web-конференции и семинары	Совместная работа и разработка контента	Другие (указать, какие)
Р.1, 2		*		*	*			*	*						

5 УЧЕБНО-МЕТОДИЧЕСКОЕ И ИНФОРМАЦИОННОЕ ОБЕСПЕЧЕНИЕ ДИСЦИПЛИНЫ

5.1 Рекомендуемая литература

5.1.1 Основная литература

1. Овчинникова Р. Ю. Дизайн в рекламе. Основы графического проектирования: учеб. пособие. - М.: Юнити-Дана, 2012. - Режим доступа: <http://biblioclub.ru/index.php?page=book&id=115010&sr=1>
2. Розенсон И. А. Основы теории дизайна : учебник для вузов / И. А. Розенсон. - 2-е изд. - СПб. : Питер Пресс, 2013. - 256 с.
3. Поляков В. А. Разработка и технологии производства рекламного продукта : учебник и практикум для акад. бакалавриата / В. А. Поляков ; Моск. гос. ун-т экономики, статистики и информатики. - М. : Юрайт, 2015. - 504 с. - Режим доступа: <https://www.biblio-online.ru/book/1BF53170-0D1A-43E0-A621-D5AD21B3C08E>.

5.1.2. Дополнительная литература

1. Тарасова О. П. Организация проектной деятельности дизайнера [Электронный ресурс]: учеб. пособие. – Оренбург: ОГУ, 2013. – 133 с. –Режим доступа: <http://biblioclub.ru/index.php?page=book&id=270309&sr=1>
2. Буковецкая О. А. Дизайн текста [Электронный ресурс]: шрифт, эффекты, цвет / О. А. Буковецкая.- М.: ДМК Пресс, 2006. – Режим доступа: <http://www.studentlibrary.ru/book/ISBN5898180257.html>
3. Базилевский А. А. Дизайн. Технология. Форма : учеб. пособие / А. А. Базилевский, В. Е. Барышева. - М. : Архитектура-С, 2010. - 248 с. – Гриф УМО .

5.2 Учебно-методическое обеспечение для самостоятельной работы

Не используется

5.3 Перечень информационных технологий, используемых при осуществлении образовательного процесса по дисциплине, включая перечень программного обеспечения и информационных справочных систем*

5.3.1 Перечень программного обеспечения

Тип ПО	Название	Источник	Доступность для студентов
Прикладное ПО/ Офисный пакет	Microsoft Office	Лицензионная программа	Доступно в компьютерном классе и в аудиториях для самостоятельной работы УрГАХУ
Прикладное ПО/ 3D моделирование	Autodesk 3D Studio MAX	Лицензионная программа	
Прикладное ПО/ Графический пакет	Corel DRAW Graphics Suite	Лицензионная программа	
Прикладное ПО/ Графический пакет	Adobe Creative Suite (Master Collection)	Лицензионная программа	
Прикладное ПО/ Архивирование	WinRAR	Лицензионная программа	
Прикладное ПО/ 3D моделирование	V-Ray	Лицензионная программа	

5.3.2 Базы данных и информационные справочные системы

1. <http://www.webadr.ru/>
2. <http://web-silver.ru/>
3. <http://www.weburoki-start.ru/>

5.4. Электронные образовательные ресурсы

biblioclub.ru

www.studentlibrary.ru

6 МЕТОДИЧЕСКИЕ УКАЗАНИЯ ДЛЯ ОБУЧАЮЩИХСЯ ПО ОСВОЕНИЮ ДИСЦИПЛИНЫ

Студент обязан:

1) знать:

- график учебного процесса по дисциплине (календарный план аудиторных занятий и план-

- график самостоятельной работы);
 - порядок формирования итоговой оценки по дисциплине;
(преподаватель на первом занятии по дисциплине знакомит студентов с перечисленными организационно-методическими материалами);
- 2) посещать все виды аудиторных занятий (преподаватель контролирует посещение всех видов занятий), вести самостоятельную работу по дисциплине, используя литературу, рекомендованную в рабочей программе дисциплины и преподавателем (преподаватель передает список рекомендуемой литературы студентам);
 - 3) готовиться и активно участвовать в аудиторных занятиях, используя рекомендованную литературу и методические материалы;
 - 4) своевременно и качественно выполнять все виды аудиторных и самостоятельных работ, предусмотренных графиком учебного процесса по дисциплине (преподаватель ведет непрерывный мониторинг учебной деятельности студентов);
 - 5) в случае возникновения задолженностей по текущим работам своевременно до окончания семестра устранить их, выполняя недостающие или исправляя не зачтенные работы, предусмотренные графиком учебного процесса (преподаватель на основе данных мониторинга учебной деятельности своевременно предупреждает студентов о возникших задолженностях и необходимости их устранения).

7 МАТЕРИАЛЬНО-ТЕХНИЧЕСКОЕ ОБЕСПЕЧЕНИЕ ДИСЦИПЛИНЫ

Для проведения занятий используется аудитория, оборудованная учебной мебелью (столы, стулья) в соответствии с количеством студентов, для части занятий используется компьютерное оборудование (мультимедийные проекторы, экраны, мониторы, ноутбуки), а также персональные компьютеры со специализированным лицензионным программным обеспечением.

8 ФОНД ОЦЕНОЧНЫХ СРЕДСТВ ДЛЯ ПРОВЕДЕНИЯ ПРОМЕЖУТОЧНОЙ АТТЕСТАЦИИ

Фонд оценочных средств предназначен для оценки:

- 1) соответствия фактически достигнутых каждым студентом результатов изучения дисциплины результатам, запланированным в формате дескрипторов «знать, уметь, иметь навыки» (п.1.4) и получения интегрированной оценки по дисциплине;
- 2) уровня формирования элементов компетенций, соответствующих этапу изучения дисциплины.

8.1. КРИТЕРИИ ОЦЕНИВАНИЯ РЕЗУЛЬТАТОВ КОНТРОЛЬНО-ОЦЕНОЧНЫХ МЕРОПРИЯТИЙ ТЕКУЩЕЙ И ПРОМЕЖУТОЧНОЙ АТТЕСТАЦИИ ПО ДИСЦИПЛИНЕ

8.1.1 Уровень формирования элементов компетенций, соответствующих этапу изучения дисциплины, оценивается с использованием следующих критериев и шкалы оценок*

Критерии	Шкала оценок
Оценка по дисциплине	Уровень освоения элементов компетенций

Отлично	Зачтено	Высокий
Хорошо		Повышенный
Удовлетворительно		Пороговый
Неудовлетворительно	Не зачтено	Элементы не освоены

*) описание критериев см. Приложение 1.

8.1.2 Промежуточная аттестация по дисциплине представляет собой комплексную оценку, определяемую уровнем выполнения всех запланированных контрольно-оценочных мероприятий (КОМ). Используемый набор КОМ имеет следующую характеристику:

№ п/п	Форма КОМ	Состав КОМ
1	Посещение аудиторных занятий	
2	Курсовой проект на тему: «Дизайн-проект подарочной упаковки» (1-й семестр)	4 задания
3	Курсовой проект на тему: «Дизайн-проект фирменного стиля» (2 семестр)	4 задания
4	Зачет с оценкой (1, 2 семестры)	Выполнение всех заданий

8.1.3 Оценка знаний, умений и навыков, продемонстрированных студентами при выполнении отдельных контрольно-оценочных мероприятий и оценочных заданий, входящих в их состав, осуществляется с применением следующей шкалы оценок и критериев:

Уровни оценки достижений студента (оценки)	Критерии для определения уровня достижений	Шкала оценок
	Выполненное оценочное задание:	
Высокий (В)	соответствует требованиям*, замечаний нет	Отлично (5)
Средний (С)	соответствует требованиям*, имеются замечания, которые не требуют обязательного устранения	Хорошо (4)
Пороговый (П)	не в полной мере соответствует требованиям*, есть замечания	Удовлетворительно (3)
Недостаточный (Н)	не соответствует требованиям*, имеет существенные ошибки, требующие исправления	Неудовлетворительно (2)

Уровни оценки достижений студента (оценки)	Критерии для определения уровня достижений	Шкала оценок
	Выполненное оценочное задание:	
Нет результата (0)	не выполнено или отсутствует	Оценка не выставляется

*) Требования и уровень достижений студентов (соответствие требованиям) по каждому контрольно-оценочному мероприятию определяется с учетом критериев, приведенных в Приложении 1.

8.2 КРИТЕРИИ ОЦЕНИВАНИЯ РЕЗУЛЬТАТОВ ПРОМЕЖУТОЧНОЙ АТТЕСТАЦИИ ПРИ ИСПОЛЬЗОВАНИИ НЕЗАВИСИМОГО ТЕСТОВОГО КОНТРОЛЯ

При проведении независимого тестового контроля как формы промежуточной аттестации применяется методика оценивания результатов, предлагаемая разработчиками тестов.

8.3 ОЦЕНОЧНЫЕ СРЕДСТВА ДЛЯ ПРОВЕДЕНИЯ ТЕКУЩЕЙ И ПРОМЕЖУТОЧНОЙ АТТЕСТАЦИИ

8.3.1. Перечень оценочных заданий для курсовых проектов:

1 семестр

Курсовой проект на тему: «Дизайн-проект подарочной упаковки»:



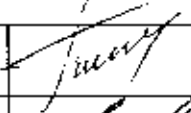


- 1) подготовить эскизный проект новогодней открытки (графическая работа № 1);
- 2) подготовить эскизный проект бесклеевой упаковки (графическая работа № 2);
- 3) изготовить макет новогодней упаковки для конфет в масштабе 1 x 1 с имитацией технологий и материалов;
- 4) оформить пояснительную записку к курсовому проекту, включающую следующие разделы:
 - a) Анализ аналогов и ситуации;
 - b) Постановка проектной концепции;
 - c) Описание проектного решения;
 - d) Заключение

2 семестр

Курсовой проект на тему: «Дизайн-проект фирменного стиля»:

- 1) Разработать логотип к слову «Любовь» (графическая работа № 3)
- 2) Изготовить планшет 600x800 с элементами фирменного стиля: знак-логотип, талисман соревнований, наградная медаль
- 3) Изготовить плакат
- 4) Оформить пояснительную записку к курсовому проекту, включающую следующие разделы:
 - a) Анализ аналогов ситуации
 - b) Постановка проектной концепции
 - c) Описание проектного решения
 - d) заключение

Рабочая программа дисциплины составлена авторами:

№ п/п	Кафедра	Ученая степень, ученое звание	Долж- ность	ФИО	Подпись
1	Кафедра графического дизайна	доцент	профессор	В.В.Типикин	
		доцент	доцент	Т.В.Луканина	
Рабочая программа дисциплины согласована:					
Заведующий кафедрой графического дизайна				В.В.Типикин	
Директор библиотеки УрГАХУ				Н.В. Нохрина	
Декан ФОЗО				И.В. Сагардзе	

Критерии уровня сформированности элементов компетенций на этапе изучения дисциплины с использованием фонда оценочных средств

Признаки уровня и уровни освоения элементов компетенций					
Компоненты компетенций	Дескрипторы	Высокий	Повышенный	Пороговый	Компоненты не освоены
Знания*	Студент демонстрирует знания и понимание в области изучения, необходимые для продолжения обучения и/или выполнения трудовых функций и действий, связанных с профессиональной деятельностью.	Студент демонстрирует высокий уровень соответствия требованиям дескрипторов, равный или близкий к 100%, но не менее чем 90%.	Студент демонстрирует соответствие требованиям дескрипторов ниже 90%, но не менее чем на 70%.	Студент демонстрирует соответствие требованиям дескрипторов ниже 70%, но не менее чем на 50%.	Студент демонстрирует соответствие требованиям дескрипторов менее чем на 50%.
Умения*	Студент может применять свои знания и понимание в контекстах, представленных в оценочных заданиях, и необходимых для продолжения обучения и/или выполнения трудовых функций и действий, связанных с профессиональной деятельностью.				
Личностные качества (умения в обучении)	Студент демонстрирует навыки и опыт в области изучения. Студент способен выносить суждения, делать оценки и формулировать выводы в области изучения. Студент может сообщать собственное понимание, умения и деятельность в области изучения преподавателю и коллегам своего уровня.				

Оценка по дисциплине	Отл.	Хор.	Удовл.	Неуд.
----------------------	------	------	--------	-------

*) Конкретные знания, умения и навыки в области изучения определяются в рабочей программе дисциплины п. 1.4