



МИНИСТЕРСТВО НАУКИ И ВЫСШЕГО ОБРАЗОВАНИЯ РОССИЙСКОЙ ФЕДЕРАЦИИ  
ФЕДЕРАЛЬНОЕ ГОСУДАРСТВЕННОЕ БЮДЖЕТНОЕ ОБРАЗОВАТЕЛЬНОЕ УЧРЕЖДЕНИЕ  
ВЫСШЕГО ОБРАЗОВАНИЯ  
«УРАЛЬСКИЙ ГОСУДАРСТВЕННЫЙ АРХИТЕКТУРНО-ХУДОЖЕСТВЕННЫЙ УНИВЕРСИТЕТ»  
(УрГАХУ)

Кафедра графического дизайна



РАБОЧАЯ ПРОГРАММА ДИСЦИПЛИНЫ  
ПРЕЗЕНТАЦИОННЫЕ ТЕХНОЛОГИИ

Направление подготовки	Дизайн
Код направления и уровня подготовки	54.04.01
Профиль	Дизайн в системах коммуникаций
Квалификация	Магистр
Учебный план	Прием 2021 года
Форма обучения	Очная

АКТУАЛИЗИРОВАНО  
« 01 » 09 2021 г  
ПРИКАЗ от 02.07.2021г. №204/01-02-13

# 1. ОБЩАЯ ХАРАКТЕРИСТИКА ДИСЦИПЛИНЫ ПРЕЗЕНТАЦИОННЫЕ ТЕХНОЛОГИИ

## 1.1. Место дисциплины в структуре образовательной программы, связи с другими дисциплинами:

Дисциплина ПРЕЗЕНТАЦИОННЫЕ ТЕХНОЛОГИИ входит в обязательную часть образовательной программы. Курс опирается на знания, приобретаемые при изучении дисциплины «Цифровые технологии в графическом дизайне». Достигнутый в ходе изучения курса уровень профессиональной подготовки необходим для освоения дисциплины «Дизайн-проектирование», при осуществлении научно-исследовательской работы, для подготовки выпускной квалификационной работы магистра.

## 1.2. Краткий план построения процесса изучения дисциплины:

Процесс изучения дисциплины включает лекции, практические занятия и самостоятельную работу. Основная форма интерактивного обучения: работа в группах. В ходе изучения дисциплины студенты выполняют реферат по одной из тем дисциплины.

Форма заключительного контроля при промежуточной аттестации – зачет. Для проведения промежуточной аттестации по дисциплине создан фонд оценочных средств (представлен в п.8 настоящей программы).

Оценка по дисциплине носит интегрированный характер, учитывающий результаты оценивания участия студентов в аудиторных занятиях, качества и своевременности выполнения практических и домашних работ по темам дисциплины.

## 1.3. Планируемые результаты обучения по дисциплине

Процесс изучения дисциплины направлен на формирование элементов следующих компетенций в соответствии с ФГОС ВО и ОПОП ВО по направлению подготовки 54.04.01 Дизайн:

Таблица 1

Код и наименование компетенций	Индикаторы достижения компетенций
ОПК-3. Способен разрабатывать концептуальную проектную идею; синтезировать набор возможных решений и научно обосновать свои предложения при проектировании дизайн-объектов, удовлетворяющих утилитарные и эстетические потребности человека (техника и оборудование, транспортные средства, интерьеры, среда, полиграфия, товары народного потребления); выдвигать и реализовывать креативные идеи	ОПК-3.1. знает методы и принципы концептуального проектирования; ОПК-3.2. знает способы представления проектной идеи; ОПК-3.3. умеет грамотно сформулировать проектную идею, концепцию и описать проектное решение; ОПК-3.4. умеет проектировать, моделировать, конструировать объекты, удовлетворяющие утилитарные и эстетические потребности человека; ОПК-3.5. умеет подготовить презентацию проекта с учетом конкретных задач и целевых аудиторий (заказчики, инвесторы, СМИ, профессиональное сообщество).

#### 1.4. Объем дисциплины

Таблица 2

Трудоёмкость дисциплины	Всего	По семестрам			
		1	2	3	4
Зачетных единиц (з.е.)	2			2	
Часов (час)	72			72	
<b>Контактная работа (минимальный объем):</b>	<b>24</b>			24	
<b>По видам учебных занятий:</b>					
<i>Аудиторные занятия всего, в т.ч.</i>	<b>24</b>			24	
Лекции (Л)	18			18	
Практические занятия (ПЗ)	6			6	
Семинары (С)					
Другие виды занятий (Др)					
Консультации (10% от Л, ПЗ, С, Др)					
<i>Самостоятельная работа всего, в т.ч.</i>	<b>48</b>			48	
Курсовой проект (КП)					
Курсовая работа (КР)					
Расчетно-графическая работа (РГР)					
Графическая работа (ГР)					
Расчетная работа (РР)					
Реферат (Р)	40			40	
Практическая внеаудиторная (домашняя) работа (ПВР, ДР)					
Творческая работа (эссе, клаузура)					
Подготовка к контрольной работе					
Подготовка к экзамену, зачету	8			8	
Другие виды самостоятельных занятий (подготовка к занятиям)					
Форма промежуточной аттестации по дисциплине (зачет, зачет с оценкой, экзамен)	<b>Зачет</b>			<b>Зач.</b>	

#### 2. СОДЕРЖАНИЕ ДИСЦИПЛИНЫ

Таблица 3

Код раздела	Раздел, тема, содержание дисциплины*
<b>Раздел 1</b>	Современные виды презентационных технологий в структуре научно-исследовательской и проектной деятельности. Роль, функциональные задачи и разновидности презентационных форм научной информации. Традиционные (устные, наглядные) и новейшие интерактивные (цифровые, дистанционные, комбинированные) формы и базовая структура презентаций в научно-исследовательской, проектной и образовательной педагогической деятельности в сфере искусства, архитектуры и дизайна. Психо-физиологические особенности восприятия разных видов информации. Длительность презентаций, удержание внимания, использование эмоции интереса, чередование видов текстовой и графической информации в научной презентации.
<b>Раздел 2</b>	Технологии визуализации данных в структуре презентации научного материала,

<b>Раздел 3</b>	<p>инфографика. Визуализация научной информации как способ повышения наглядности в презентации: анимация, инфографика, фотография и графика, видео и мультимедиа. Функции и разновидности инфографики в презентации научно-исследовательской и проектной деятельности. Метафора и другие приемы в создании выразительной и эффективной инфографики. Компьютерные программы и интернет-сервисы для создания инфографики.</p> <p>Современные мультимедиа технологии, компьютерные программы и оборудование, используемое для создания презентаций проектов, результатов исследования и образовательных обучающих продуктов. Сравнительный анализ компьютерных программ создания презентаций. Возможности он-лайн сервисов для создания эффективной и наглядной презентации. Дистанционные цифровые презентации с элементами интерактивности. Специфика и возможности современного проекционного оборудования. Организация и создание дистанционных он-лайн выступлений и он-лайн презентационных и обучающих образовательных продуктов.</p>
-----------------	---

### 3. РАСПРЕДЕЛЕНИЕ УЧЕБНОГО ВРЕМЕНИ

#### 3.1 Распределение аудиторных занятий и самостоятельной работы по разделам дисциплины

Таблица 4

Семестр	Неделя семестра	Раздел, тема дисциплины	ВСЕГО	Аудиторные занятия (час.)			Самост. работа (час.)	Оценочные средства текущего контроля успеваемости
				Лекции	Практ. занятия, семинары	в том числе в форме практической подготовки		
3	1-4	Р.1	24	6	2		16	Задания по темам Р.1
3	5-8	Р.2	24	6	2		16	Задания по темам Р.2
3	9-12	Р.3	24	6	2		16	Задания по темам Р.3
		<b>Итого:</b>	<b>72</b>	<b>18</b>	<b>6</b>		<b>48</b>	<b>Зачет</b>

#### 3.3 Мероприятия самостоятельной работы и текущего контроля

##### 3.3.1 Примерный перечень тем графических работ

Создание многоуровневой (или интерактивной) инфографики по представлению научных и проектных данных по теме своей финальной презентации.

Создание инфографики с демонстрацией способов удержания внимания и интереса зрителей.

Создание мультимедийной презентации, представляющей научные и проектные данные.

##### 3.3.2 Примерная тематика рефератов

Современные инструменты создания презентаций, сервисы и приложения. Обзор, сравнение, оценка.

Оригинальные способы удержания внимания и управлением фокусом внимания в презентациях. Обзор, сравнение и оценка.

Жанры выступлений, сопровождаемых экранной презентацией. Обзор, сравнение и оценка.

#### 4. ПРИМЕНЯЕМЫЕ ТЕХНОЛОГИИ ОБУЧЕНИЯ

Таблица 5

Код раздела, темы дисциплины	Активные методы обучения							Дистанционные образовательные технологии и электронное обучение								
	Компьютерное тестирование	Кейс-метод	Деловая или ролевая игра	Портфолио	Работа в команде	Метод развивающей кооперации	Балльно-рейтинговая система	Проектный метод	Другие методы (какие)	Мастер-классы	Электронные учебные курсы, размещенные в системе электронного обучения Moodle	Виртуальные практикумы и тренажеры	Вебинары и видеоконференции	Асинхронные web-конференции и семинары	Совместная работа и разработка контента	Другие (указать, какие)
Р.1					*					*						
Р.2					*					*						
Р.3					*					*						

#### 5. УЧЕБНО-МЕТОДИЧЕСКОЕ И ИНФОРМАЦИОННОЕ ОБЕСПЕЧЕНИЕ ДИСЦИПЛИНЫ

##### 5.1. Рекомендуемая литература

##### 5.1.1. Основная литература

1. Шкляр, М.Ф. Основы научных исследований [Электронный ресурс]: учебное пособие / М.Ф. Шкляр. – М. : Дашков и К°, 2017. - 208 с. - Режим доступа: <http://biblioclub.ru/index.php?page=book&id=450782>.
2. Вылегжанина, А.О. Деловые и научные презентации [Электронный ресурс]: учебное пособие / А.О. Вылегжанина. - Москва ; Берлин : Директ-Медиа, 2016. - 116 с. - Режим доступа: <http://biblioclub.ru/index.php?page=book&id=446660>
3. Аристов, А.В. Дизайн-проект. Создание видеопрезентации / А.В. Аристов. — М. : МГХПА им. С.Г. Строганова, 2014. — 73 с. — Режим доступа: <https://e.lanbook.com/book/73847>
4. Литвина, Татьяна Владимировна. Дизайн новых медиа : учебник для вузов / Т. В. Литвина ; Мос. гос. художеств.-пром. акад. им. С. Г. Строганова. - Изд. 2-е, испр. и доп. - М. : Юрайт, 2019. - 181 с. Режим доступа: <https://biblio-online.ru/book/dizayn-novyh-media-444485>

##### 5.1.2. Дополнительная литература

1. Макарова Т. В. Основы информационных технологий в рекламе : учеб. пособие / Т. В. Макарова, О. Н. Ткаченко, О. Г. Капустина ; под ред. Л. М. Дмитриевой. - М. : ЮНИТИ-ДАНА, 2014. - 271 с. : ил. – Режим доступа: <http://biblioclub.ru/index.php?page=book&id=116634&sr=1>
2. Павловская, Е. Э. Графический дизайн. Павловская, Е. Э. Графический дизайн. Выпускная квалификационная работа : учеб. пособие для бакалавриата и магистратуры / Е. Э. Павловская, П. Г. Ковалев. - Изд. 2-е, перераб. и доп. - М. : Юрайт, 2021. - 227 с. Режим доступа: <https://urait.ru/book/graficheskiy-dizayn-vypusknaya-kvalifikacionnaya-rabota-473437>

## 5.2. Учебно-методическое обеспечение для самостоятельной работы

Солоницын, Ю. А. Презентация на компьютере / Ю. А. Солоницын. - СПб. : Питер, 2006. - 176 с. : ил. - ISBN 5-469-00869-X

## 5.3. Перечень информационных технологий, используемых при осуществлении образовательного процесса по дисциплине, включая перечень программного обеспечения и информационных справочных систем

### 5.3.1. Перечень программного обеспечения

Таблица 6

Тип ПО	Название	Источник	Доступность для студентов
Онлайн-сервис	Genially. <a href="https://www.genial.ly/">https://www.genial.ly/</a>	Онлайн-сервис тарифным планом типа Freemium	Доступно в компьютерном классе и в аудиториях для самостоятельной работы УрГАХУ
Онлайн-сервис	Figma. <a href="https://www.figma.com/">https://www.figma.com/</a>	Онлайн-сервис тарифным планом типа Freemium	
Онлайн-сервис	Google Slides. <a href="https://www.google.com/slides/">https://www.google.com/slides/</a>	Онлайн-сервис. Заявлен как бесплатный	
Онлайн-сервис	Canva <a href="https://www.canva.com/">https://www.canva.com/</a>	Онлайн-сервис тарифным планом типа Freemium	
Онлайн-сервис	Prezi. <a href="https://prezi.com/">https://prezi.com/</a>	Онлайн-сервис тарифным планом типа Freemium	

### 5.3.2. Базы данных и информационные справочные системы

- Университетская библиотека . Режим доступа: <http://biblioclub.ru/>
- Справочная правовая система «КонсультантПлюс» . Режим доступа: <http://www.consultant.ru/>
- Справочная правовая система «Гарант». Режим доступа: <http://garant.ru>
- Научная электронная библиотека. Режим доступа: <https://elibrary.ru/>
- Электронно-библиотечная система «ZNANIUM.COM». Режим доступа: <http://znanium.com> - Электронная библиотечная система «ЭБС ЮРАЙТ» . Режим доступа: <https://biblio-online.ru/>
- Электронно-библиотечная система Издательства Лань (ЭБС). Режим доступа: <https://e.lanbook.com/>
- Реферативная база данных рецензируемой литературы Scopus. Режим доступа: <https://www.scopus.com>
- Политематическая реферативно-библиографическая и наукометрическая (библиометрическая) база данных WebofScience. Режим доступа: <http://webofknowledge.com>

### 5.4 Электронные образовательные ресурсы

- How to Make Creative PowerPoint PPT // [business.tutsplus.com](https://business.tutsplus.com) [Электронный ресурс]. URL: <https://business.tutsplus.com/tutorials/make-creative-powerpoint-presentations--cms-29393>(дата обращения: 17.06.2021).
- How to Make Great Presentations the Pecha Kucha Way // [wabisabilearning.com](https://wabisabilearning.com) [Электронный ресурс]. URL: <https://wabisabilearning.com/blogs/technology-integration/how-to-make-great-presentations-with-pecha-kucha>(дата обращения: 17.06.2021).
- 25 Powerful Report Presentations and How to Make Your Own // [piktochart.com](https://piktochart.com)[Электронный ресурс]. URL: <https://piktochart.com/blog/report-presentations-consultants/> (дата обращения: 17.06.2021).

## **6 МЕТОДИЧЕСКИЕ УКАЗАНИЯ ДЛЯ ОБУЧАЮЩИХСЯ ПО ОСВОЕНИЮ ДИСЦИПЛИНЫ**

Студент обязан:

- 1) знать:
  - график учебного процесса по дисциплине (календарный план аудиторных занятий и план-график самостоятельной работы);
  - порядок формирования итоговой оценки по дисциплине; (преподаватель на первом занятии по дисциплине знакомит студентов с перечисленными организационно-методическими материалами);
- 2) посещать все виды аудиторных занятий (преподаватель контролирует посещение всех видов занятий), вести самостоятельную работу по дисциплине, используя литературу, рекомендованную в рабочей программе дисциплины и преподавателем (преподаватель передает список рекомендуемой литературы студентам);
- 3) готовиться и активно участвовать в аудиторных занятиях, используя рекомендованную литературу и методические материалы;
- 4) своевременно и качественно выполнять все виды аудиторных и самостоятельных работ, предусмотренных графиком учебного процесса по дисциплине (преподаватель ведет непрерывный мониторинг учебной деятельности студентов);
- 5) в случае возникновения задолженностей по текущим работам своевременно до окончания семестра устранить их, выполняя недостающие или исправляя не зачтенные работы, предусмотренные графиком учебного процесса (преподаватель на основе данных мониторинга учебной деятельности своевременно предупреждает студентов о возникших задолженностях и необходимости их устранения).

## **7 МАТЕРИАЛЬНО-ТЕХНИЧЕСКОЕ ОБЕСПЕЧЕНИЕ ДИСЦИПЛИНЫ**

Для проведения практических занятий используется аудитория, оборудованная мультимедийной доской или экраном на основе LCD\LED-телевизора, ЭВМ (электронно-вычислительными машинами), оснащенными операционной системой Microsoft Windows версии 10 и выше, с соответствующим ПО (программным обеспечением) и доступом в сеть Интернет и обеспечением доступа в электронную информационно-образовательную среду Университета; учебной мебелью (столы, стулья) в соответствии с количеством студентов.

## **8. ФОНД ОЦЕНОЧНЫХ СРЕДСТВ ДЛЯ ПРОВЕДЕНИЯ ПРОМЕЖУТОЧНОЙ АТТЕСТАЦИИ**

Фонд оценочных средств предназначен для оценки:

- 1) соответствия фактически достигнутых каждым студентом результатов изучения дисциплины результатам, запланированным в формате индикаторов «знать, уметь, иметь навыки» (п.1.4) и получения интегрированной оценки по дисциплине;
- 2) уровня формирования элементов компетенций, соответствующих этапу изучения дисциплины.

### **8.1. КРИТЕРИИ ОЦЕНИВАНИЯ РЕЗУЛЬТАТОВ КОНТРОЛЬНО-ОЦЕНОЧНЫХ МЕРОПРИЯТИЙ ТЕКУЩЕЙ И ПРОМЕЖУТОЧНОЙ АТТЕСТАЦИИ ПО ДИСЦИПЛИНЕ**

8.1.1. Уровень формирования элементов компетенций, соответствующих этапу изучения дисциплины, оценивается с использованием критериев и шкалы оценок, утвержденных УМС\*:

Критерии		Шкала оценок
Оценка по дисциплине		Уровень освоения элементов компетенций
Отлично	Зачтено	Высокий
Хорошо		Повышенный
Удовлетворительно		Пороговый
Неудовлетворительно	Не зачтено	Элементы не освоены

\*) описание критериев см. Приложение А.

8.1.2. Промежуточная аттестация по дисциплине представляет собой комплексную оценку, определяемую уровнем выполнения всех запланированных контрольно-оценочных мероприятий (КОМ). Используемый набор КОМ имеет следующую характеристику:

Таблица 7

№ п/п	Форма КОМ	Состав КОМ
1	Посещение лекций и практических занятий	-
2	Выполнение заданий по темам занятий	1 задание по каждому разделу
3	Выполнение реферата	темы
4	Зачет	1 задание на зачет по темам разделов

Характеристика состава заданий КОМ приведена в разделе 8.3.

Оценка знаний, умений и навыков, продемонстрированных студентами при выполнении отдельных контрольно-оценочных мероприятий и оценочных заданий, входящих в их состав, осуществляется с применением следующей шкалы оценок и критериев:

Уровни оценки достижений студента (оценки)	Критерии для определения уровня достижений	Шкала оценок
	Выполненное оценочное задание:	
Высокий (В)	соответствует требованиям*, замечаний нет	Отлично (5)
Средний (С)	соответствует требованиям*, имеются замечания, которые не требуют обязательного устранения	Хорошо (4)
Пороговый (П)	не в полной мере соответствует требованиям*, есть замечания	Удовлетворительно (3)
Недостаточный (Н)	не соответствует требованиям*, имеет существенные ошибки, требующие исправления	Неудовлетворительно (2)
Нет результата (О)	не выполнено или отсутствует	Оценка не выставляется

\*) Требования и уровень достижений студентов (соответствие требованиям) по каждому контрольно-оценочному мероприятию определяется с учетом критериев, приведенных в Приложении 1.

## 8.2. КРИТЕРИИ ОЦЕНИВАНИЯ РЕЗУЛЬТАТОВ ПРОМЕЖУТОЧНОЙ АТТЕСТАЦИИ ПРИ ИСПОЛЬЗОВАНИИ НЕЗАВИСИМОГО ТЕСТОВОГО КОНТРОЛЯ

При проведении независимого тестового контроля как формы промежуточной аттестации применяется методика оценивания результатов, предлагаемая разработчиками тестов.



## **8.3. ОЦЕНОЧНЫЕ СРЕДСТВА ДЛЯ ПРОВЕДЕНИЯ ТЕКУЩЕЙ И ПРОМЕЖУТОЧНОЙ АТТЕСТАЦИИ**

### **8.3.1. Перечень аудиторных заданий, выполняемых в ходе практических занятий:**

1. Создание многоуровневой (или интерактивной) инфографики по представлению научных и проектных данных по теме своей финальной презентации.
2. Создание инфографики с демонстрацией способов удержания внимания и интереса зрителей.
3. Создание мультимедийной презентации по выбранной теме.

### **8.3.2 Примерная тематика рефератов**

Современные инструменты создания презентаций, сервисы и приложения. Обзор, сравнение, оценка.

Оригинальные способы удержания внимания и управлением фокусом внимания в презентациях. Обзор, сравнение и оценка.

Жанры выступлений, сопровождаемых экранной презентацией. Обзор, сравнение и оценка.

### **8.3.3 Перечень заданий для зачета:**

Создание мультимедийной презентации, представляющей научные и проектные данные, полученные студентом в рамках его курсового дизайн-проекта.



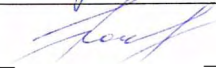

### **Критерии зачетной оценки:**

#### «Зачтено»

- систематизированные, глубокие и полные знания по всем разделам дисциплины, а также по основным вопросам, выходящим за пределы учебной программы;
- точное использование научной терминологии систематически грамотное и логически правильное изложение ответа на вопросы;
- безупречное владение инструментарием учебной дисциплины, умение его эффективно использовать в постановке научных и практических задач;
- выраженная способность самостоятельно и творчески решать сложные проблемы и нестандартные ситуации;
- полное и глубокое усвоение основной и дополнительной литературы, рекомендованной учебной программой по дисциплине;
- умение ориентироваться в теориях, концепциях и направлениях дисциплины и давать им критическую оценку, используя научные достижения других дисциплин;
- творческая самостоятельная работа на практических/семинарских занятиях, активное участие в групповых обсуждениях, высокий уровень культуры исполнения заданий;
- высокий уровень сформированности заявленных в рабочей программе компетенций.

#### «Не зачтено»

- фрагментарные знания по дисциплине;
- отказ от ответа (выполнения письменной работы);
- знание отдельных источников, рекомендованных учебной программой по дисциплине;
- неумение использовать научную терминологию;
- наличие грубых ошибок;
- низкий уровень культуры исполнения заданий;
- низкий уровень сформированности заявленных в рабочей программе компетенций.

<b>Рабочая программа дисциплины составлена авторами:</b>					
№ п/п	Кафедра	Ученая степень, ученое звание	Должность	ФИО	Подпись
1	Графического дизайна	Канд. культурологии	Доцент	Д.Ю. Филоненко	
<b>Рабочая программа дисциплины согласована:</b>					
Заведующая кафедрой графического дизайна			Е.Э. Павловская		
Директор библиотеки УрГАХУ			Н.В. Нохрина		
Декан факультета дизайна			И.С. Зубова		

**Критерии уровня сформированности элементов компетенций на этапе изучения дисциплины с использованием фонда оценочных средств**

Компоненты компетенций	Признаки уровня и уровни освоения элементов компетенций				
	Дескрипторы	Высокий	Повышенный	Пороговый	Компоненты не освоены
<b>Знания*</b>	<u>Студент демонстрирует знания и понимание в области изучения, необходимые для продолжения обучения и/или выполнения трудовых функций и действий, связанных с профессиональной деятельностью.</u>	Студент демонстрирует высокий уровень соответствия требованиям дескрипторов, равный или близкий к 100%, но не менее чем 90%.	Студент демонстрирует соответствие требованиям дескрипторов ниже 90%, но не менее чем на 70%.	Студент демонстрирует соответствие требованиям дескрипторов ниже 70%, но не менее чем на 50%.	Студент демонстрирует соответствие требованиям дескрипторов менее чем на 50%.
<b>Умения*</b>	<u>Студент может применять свои знания и понимание в контекстах, представленных в оценочных заданиях, и необходимых для продолжения обучения и/или выполнения трудовых функций и действий, связанных с профессиональной деятельностью.</u>				
<b>Личностные качества (умения в обучении)</b>	<u>Студент демонстрирует навыки и опыт в области изучения.</u> <u>Студент способен выносить суждения, делать оценки и формулировать выводы в области изучения.</u> <u>Студент может сообщать собственное понимание, умения и деятельность в области изучения преподавателю и коллегам своего уровня.</u>				
<b>Оценка по дисциплине</b>		<b>Отл.</b>	<b>Хор.</b>	<b>Удовл.</b>	<b>Неуд.</b>

\*) Конкретные знания, умения и навыки в области изучения определяются в рабочей программе дисциплины п. 1.3