



МИНИСТЕРСТВО НАУКИ И ВЫСШЕГО ОБРАЗОВАНИЯ РОССИЙСКОЙ ФЕДЕРАЦИИ

ФЕДЕРАЛЬНОЕ ГОСУДАРСТВЕННОЕ БЮДЖЕТНОЕ ОБРАЗОВАТЕЛЬНОЕ УЧРЕЖДЕНИЕ
ВЫСШЕГО ОБРАЗОВАНИЯ
«УРАЛЬСКИЙ ГОСУДАРСТВЕННЫЙ АРХИТЕКТУРНО-ХУДОЖЕСТВЕННЫЙ УНИВЕРСИТЕТ»
(УрГАХУ)

Кафедра теории архитектуры и профессиональных коммуникаций



УТВЕРЖДАЮ:
Проректор по учебной работе

В.И. Исаченко

2019 г.

РАБОЧАЯ ПРОГРАММА ДИСЦИПЛИНЫ

**ФОРМИРОВАНИЕ АРХИТЕКТУРНОГО АНСАМБЛЯ
В УСЛОВИЯХ СОВРЕМЕННОГО ГОРОДА**

Направление подготовки	Архитектура
Код направления и уровня подготовки	07.04.01
Профиль (согласно ОХОП)	Архитектура объектов промышленной инфраструктуры города
Квалификация	Магистр
Учебный план	Прием 2019 года
Форма обучения	Очная

Екатеринбург, 2019

1 ОБЩАЯ ХАРАКТЕРИСТИКА ДИСЦИПЛИНЫ

ФОРМИРОВАНИЕ АРХИТЕКТУРНОГО АНСАМБЛЯ В УСЛОВИЯХ СОВРЕМЕННОГО ГОРОДА

1.1 Место дисциплины в структуре образовательной программы, связи с другими дисциплинами:

Дисциплина ФОРМИРОВАНИЕ АРХИТЕКТУРНОГО АНСАМБЛЯ В УСЛОВИЯХ СОВРЕМЕННОГО ГОРОДА входит в элективные дисциплины обязательной части образовательной программы магистров. Дисциплина базируется на знаниях и умениях, полученных при изучении предшествующих дисциплин образовательной программы по направлению подготовки магистров 07.04.01 – Архитектура: «Современные концепции теории архитектуры и градостроительства», «Методика, методология и презентация научного исследования». Результаты изучения дисциплины используются в следующих дисциплинах: «Архитектурное проектирование объектов промышленной инфраструктуры города» и при подготовке ВКР.

1.2 Краткий план построения процесса изучения дисциплины:

Процесс изучения дисциплины включает лекции, практические занятия, самостоятельную работу обучающегося. Основные формы интерактивного обучения: работа в малых группах, дискуссия и презентация с использованием различных вспомогательных средств с обсуждением. В ходе изучения дисциплины студенты выполняют аудиторные (контрольные) задания по темам дисциплины, домашние задания и практическую работу.

Форма заключительного контроля при промежуточной аттестации – зачет. Для проведения промежуточной аттестации по дисциплине создан фонд оценочных средств.

Оценка по дисциплине носит интегрированный характер, учитывающий результаты оценивания участия студентов в аудиторных занятиях, качества и своевременности выполнения контрольных и домашних заданий в рамках подготовки практической работы и зачета.

1.3 Планируемые результаты обучения по дисциплине

Планируемый результат изучения дисциплины в составе компетенций и индикаторы их достижения:

Категория (группа) компетенций	Код и наименование компетенции	Код и наименование индикатора достижения компетенции
Художественно-графические	ОПК-1. Способен осуществлять эстетическую оценку среды жизнедеятельности на основе должного уровня художественной культуры и развитого объемно-пространственного мышления	ОПК-1.1. <i>умеет:</i> Изучать произведения художественной культуры мира и их эстетически оценивать. Применять комплекс знаний и умений в процессе архитектурно-художественного творчества в том числе, создавая Использовать методы моделирования и гармонизации искусственной среды обитания при разработке архитектурных решений. Использовать методы наглядного изображения и моделирования архитектурной формы и пространства. ОПК-1.2. <i>знает:</i> средства и методы формирования и преобразования формы и пространства, естественной и искусственной предметно-пространственной среды.

Проектно-аналитические	ОПК 3 Способен осуществлять все этапы комплексного анализа и обобщать его результаты с использованием методов научных исследований	ОПК-3.1. умеет: - Осмысливать и формировать архитектурные решения путем интеграции фундаментальных и прикладных знаний в сфере архитектурной деятельности. - Синтезировать в предлагаемых научных концепциях обобщенный отечественный и зарубежный опыт, соотношенный с реальной ситуацией проектирования, в том числе с учетом формирования безбарьерной среды
		ОПК-3.2. знает: -Виды и методы проведения комплексных предпроектных исследований, выполняемых при архитектурном проектировании, включая историографические, архивные, культурологические исследования. -Средства и методы работы с библиографическими и иконографическими источниками

В результате изучения дисциплины обучающийся должен:

Знать и понимать: особенности развития представлений об архитектурном ансамбле и перспективы изучения явления «архитектурный ансамбль» на современном этапе; средства формирования и методики преобразования архитектурного пространства, обладающего определенным ансамблевым потенциалом с учетом региональных и местных архитектурных традиций.

Уметь:

- а) применять знание и понимание основных механизмов ансамблевого развития архитектурного пространства в городе для проведения исследовательских и проектных мероприятий в процессе архитектурно-художественного творчества для разработки стратегии дальнейшего формирования разновременного архитектурного пространства с учетом его ансамблевого потенциала;
- б) выносить суждения о стадии развития конкретного архитектурного пространства города в зависимости от уровня его ансамблевого потенциала и типа структуры на основе освоенных методик и подходов;
- в) комментировать данные и результаты, связанные с областью изучения, коллегам и преподавателю.

Демонстрировать навыки и опыт деятельности с использованием методов моделирования и наглядного изображения архитектурной пространства при разработке стратегии развития и гармонизации сложившихся или еще только складывающихся архитектурных пространств города э с учетом их ансамблевого потенциала.

1.4 Объем дисциплины

Трудоемкость дисциплины	Всего	По семестрам			
		1	2	3	4
Зачетных единиц (з.е.)	3		3		
Часов (час)	108		108		
По видам учебных занятий:					
<i>Аудиторные занятия всего, в т.ч.</i>	36		36		
Лекции (Л)	16		16		
Практические занятия (ПЗ)	20		20		
Семинары (С)					
Другие виды занятий (Др)					
В т.ч. интерактивные занятия (ИЗ)					
Консультации (15% от Л, ПЗ, С, Др)					
<i>Самостоятельная работа всего, в т.ч.</i>	72		72		

Трудоемкость дисциплины	Всего	По семестрам			
		1	2	3	4
Курсовой проект (КП)					
Курсовая работа (КР)					
Расчетно-графическая работа (РГР)					
Графическая работа (ГР)					
Расчетная работа (РР)					
Реферат (Р)					
Практическая внеаудиторная (домашняя) работа (ПВР, ДР)	36		36		
Творческая работа (эссе, клаузура)					
Подготовка к контрольной работе					
Подготовка к экзамену, зачету	4		4		
Другие виды самостоятельных занятий (подготовка к занятиям)	32		32		
Форма промежуточной аттестации по дисциплине (зачет, экзамен, курсовой проект, курсовая работа)	зачет		зачет		

2 СОДЕРЖАНИЕ ДИСЦИПЛИНЫ

Код раздела, темы	Раздел, тема, содержание дисциплины*
Р 1.	<p>Теория архитектурного ансамбля на современном этапе развития архитектурной науки</p> <p>Тема 1. Введение в курс лекций. Цели, задачи и результаты освоения курса. Основные проблемы, связанные с формированием архитектурных ансамблей в условиях развивающихся городов. Ставятся цели и задачи курса.</p> <p>Тема 2. Эволюция представлений об архитектурном ансамбле. Динамика изменения смыслового наполнения понятия архитектурный ансамбль от момента возникновения в XVIII веке во Франции до настоящего времени. Более подробное рассмотрение эволюции этого понятия в России, в том числе и на примере публикаций в российской профессиональной периодической печати, посвященных теме архитектурного ансамбля. Понимание архитектурного ансамбля в двух направлениях либо как неотъемлемый элемент городского пространства, либо как прекрасный образец архитектуры прошлых лет.</p> <p>Тема 3. Теоретические предпосылки расширения смыслового наполнения понятия «архитектурный ансамбль» . Изучение архитектурного ансамбля с позиции традиционного архитектуроведения. Необходимость переосмысления такого явления, как архитектурный ансамбль, в том числе и с позиции теории самоорганизации, которая позволяет сместить акцент с рассмотрения только наличного состояния городского архитектурного пространства в сферу потенциально возможных путей его развития.</p> <p>Тема 4. Ансамблевый потенциал архитектурного пространства. Типы состояний архитектурного пространства. Актуальность рассмотрения архитектурного пространства как процесса его самоорганизации в контексте концепции философских исследований эволюционизма и синергетического моделирования в гуманитарной сфере и в сфере искусства. Свойства архитектурного пространства как открытой самоорганизующейся</p>

	<p>системы. Ансамблевый потенциал архитектурного пространства. Типы состояний архитектурного пространства.</p>
<p>Р 2.</p>	<p>Методология и практические аспекты формирования архитектурного ансамбля в контексте современных подходов к проектированию.</p> <p>Тема 5. Ансамблевый потенциал архитектурных пространств города: исторический центр и периферия.</p> <p>Теоретическое осмысление с позиций современной науки механизмов постепенного формирования полноценного архитектурного ансамбля, не разрушая, а сохраняя основополагающие характеристики сложившейся городской среды. Коммуникативная природа архитектурного ансамбля. Ансамблевый потенциал архитектурных пространств города в таких его разнородных частях как центр и периферия.</p> <p>Тема 6. Ансамблевый подход к проектированию в историческом центре города.</p> <p>Ансамблевый подход к проектированию в историческом центре города – это подход где реальному процессу проектирования в уже сложившейся исторической среде города всегда предшествует исследовательский процесс, на основе результатов которого и создается проект нового объекта или комплекса. Ансамблевый подход включает два этапа: аналитический и проектный Первый этап (аналитический) предполагает выявление ансамблевого потенциала архитектурного пространства. Второй этап (проектный) предопределяет определение стратегии формирования архитектурного пространства с учетом его ансамблевого потенциала.</p> <p>Тема 7. Метод ансамблевого моделирования жилой застройки периода индустриального домостроения.</p> <p>Ансамблевое моделирование – это комплексная трансформация застройки, соединение ее частей в единое целое посредством обогащения и насыщения ее структуры новыми элементами и связями. Этот метод позволяет оценить застройку периферийного жилого района с точки зрения композиционной, архитектурно-планировочной, художественно-образной и социальной организации его среды. С помощью этого метода рассматривается вся проблематика периферийного района в целом, и выявляются причины возникновения негативных факторов.</p> <p>Практическое занятие 1. Выдача задания на практическую работу «Ансамблевый потенциал архитектурного пространства города и направление его дальнейшего формирования». Презентации с использованием различных вспомогательных средств.</p> <p>В течение практического занятия происходит закрепление лекционного материала по темам, посвященным рассмотрению теоретических основ выявления ансамблевого потенциала архитектурных пространств города, и представление структуры практической работы по основным этапам.</p> <p>Практическое занятие 2. Этапы формирования выбранного архитектурного пространства: модель исторического развития. Работа в малых группах.</p> <p>В течение практического занятия происходит создание модель исторического развития выбранного архитектурного пространства на основе собранных генеральных планов этого места и соотнесения с ними найденных исторических фактов. Согласно этим описаниям выделяется несколько периодов в развитии выбранного архитектурного пространства. Выделенные этапы подтверждаются планировками.</p> <p>Практическое занятие 3. Характеристика выбранного архитектурного пространства на момент исследования: аналитические схемы. Работа в малых группах.</p> <p>В течение практического занятия происходит построение аналитических схем,</p>

раскрывающих особенности архитектурно-планировочной структуры, параметры функциональной направленности, качества художественной выразительности выбранного архитектурного пространства.

Практическое занятие 4. Ансамблевый потенциал выбранного архитектурного пространства: описание и графическая модель. Работа в малых группах.

В течение практического занятия происходит создание графической модели, благодаря которой дается оценка уровня ансамблевого потенциала архитектурного пространства согласно шкале консонансов и диссонансов (шкала имеется в методических рекомендациях для студентов).

Практическое занятие 5. Направление формирования выбранного архитектурного пространства с учетом их ансамблевого потенциала: описание и графическая модель.

В течение практического занятия происходит создание графической модели дальнейшего развития выбранного архитектурного пространства с учетом его ансамблевого потенциала, а также текст, в котором дается описание разработанной стратегии будущего развития выбранного архитектурного пространства

Практическое занятие 6. Обсуждение основных направлений формирования архитектурных пространств города с учетом их ансамблевого потенциала. Круглый стол. Дискуссия.

В течение практического занятия происходит освоение навыков выступления на круглом столе в форме дискуссии по теме своего исследования и защиты своей стратегии развития архитектурного пространства с учетом ансамблевого потенциала.

* Дисциплина может содержать деление только на разделы, без указания тем, либо только темы

3 РАСПРЕДЕЛЕНИЕ УЧЕБНОГО ВРЕМЕНИ

3.1 Распределение аудиторных занятий и самостоятельной работы по разделам дисциплины

Семестр	Неделя семестра	Раздел дисциплины, тема	ВСЕГО	Аудиторные занятия (час.)		Самост. работа (час.)	Оценочные средства
				Лекции	Практ. занятия, семинары		
Раздел I. Теория архитектурного ансамбля на современном этапе развития архитектурной науки							
3	1	Тема 1. Введение в курс лекций. Цели, задачи и результаты освоения курса.	6	2		4	
3	2	Тема 2. Эволюция представлений об архитектурном ансамбле	6	2	-	4	
3	3-4	Тема 3. Теоретические предпосылки расширения смыслового наполнения понятия «архитектурный ансамбль»	12	2	2	8	
3	5-6	Тема 4. Ансамблевый по-	12	2	2	8	

Семестр	Неделя семестра	Раздел дисциплины, тема	ВСЕГО	Аудиторные занятия (час.)		Самост. работа (час.)	Оценочные средства
				Лекции	Практ. занятия, семинары		
		тенциал архитектурного пространства. Типы состояний архитектурного пространства					
Раздел II. Методология и практические аспекты формирования архитектурного ансамбля в контексте современных подходов к проектированию							
3	7-9	<i>Тема 5.</i> Ансамблевый потенциал архитектурных пространств города: исторический центр и периферия	18	4	2	12	
3	10	<i>Практическое занятие 1.</i> Выдача задания на практическую работу «Ансамблевый потенциал архитектурного пространства города и направление его дальнейшего формирования».	6	-	2	4	КЗ-1 ДЗ-1 Практическая работа
3	11-12	<i>Тема 6</i> Ансамблевый подход к проектированию в историческом центре города	12	2	2	8	ДЗ-2, ДЗ-3
3	13	<i>Тема 7.</i> Метод ансамблевого моделирования жилой застройки периода индустриального домостроения	6	2	-	4	ДЗ-4
3	14	<i>Практическое занятие 2.</i> Этапы формирования выбранного архитектурного пространства: модель исторического развития	6	-	2	4	КЗ-2 ДЗ-5
3	15	<i>Практическое занятие 3.</i> Характеристика выбранного архитектурного пространства на момент исследования: аналитические схемы.	6	-	2	4	КЗ-3 ДЗ-6
3	16	<i>Практическое занятие 4.</i> Ансамблевый потенциал выбранного архитектурного пространства: описание и графическая модель.	6	-	2	4	КЗ-4 ДЗ-7
3	17	<i>Практическое занятие 5.</i> Направление формирования выбранного архитек-	6	-	2	4	КЗ-5 ДЗ-8

Семестр	Неделя семестра	Раздел дисциплины, тема	ВСЕГО	Аудиторные занятия (час.)		Самост. работа (час.)	Оценочные средства
				Лекции	Практ. занятия, семинары		
		турного пространства с учетом их ансамблевого потенциала: описание и графическая модель.					
3	18	<i>Практическое занятие 6.</i> Обсуждение основных направлений формирования архитектурных пространств города с учетом их ансамблевого потенциала. Круглый стол. Дискуссия.	6	-	2	4	КЗ-6 ДЗ-9
		Итого:	108	16	20	72	зачет

4 ПРИМЕНЯЕМЫЕ ТЕХНОЛОГИИ ОБУЧЕНИЯ

Код раздела, темы дисциплины	Активные методы обучения							
	Компьютерное тестирование	Кейс-метод	Деловая или ролевая игра	Портфолио	Работа в команде (в малых группах)	Метод развивающей кооперации	Балльно-рейтинговая система	Метод презентации с обсуждением
Р 1.								
Р 2.								

5 УЧЕБНО-МЕТОДИЧЕСКОЕ И ИНФОРМАЦИОННОЕ ОБЕСПЕЧЕНИЕ ДИСЦИПЛИНЫ

5.1 Рекомендуемая литература

5.1.1 Основная литература

1. Потаев, Г.А. Композиция в архитектуре и градостроительстве : учеб. пособие / Г.А. Потаев. – М.: ФОРУМ: ИНФРА-М, 2015. – 304 с. - Режим доступа:

<http://znanium.com/catalog.php?bookinfo=478698>

2. Щенков, А.С. Реконструкция исторических городов : учеб. пособие в 2 ч. / А.С. Щенков; Моск. архитектурн. ин-т (гос. акад.). – М.: Памятники исторической мысли, 2013. – 420 с. – Допущено УМО по образованию в обл. архитектуры.

5.1.2 Дополнительная литература

1. Город как средоточие коммуникаций: монография / Урал. гос. архитектурно-художеств. акад. ; авт.-сост. И. М. Волчкова, авт.-сост. Э. А. Лазарева, науч. ред. Л. П. Холодова, ред. Н. В. Сиротина. - Екатеринбург : Архитектон, 2009. - 298 с.

2. Шипицына О. А. Предметно-пространственный ансамбль: дворы Екатеринбурга : монография / О. А. Шипицына, А. С. Филатенко ; Урал. гос. архитектурно-художеств. ун-т. - Екатеринбург : Архитектон, 2017. - 140 с.

3. Шипицына, О. А. Концепция преобразования Екатеринбурга в систему архитектурных ансамблей [Электронный ресурс] / О. А. Шипицына, К.В. Синицын // Архитектон: известия вузов. – 2009. – № 3 (27). – Режим доступа: http://archvuz.ru/numbers/2009_3/ta9

4. Шипицына, О.А. Архитектурный ансамбль [Электронный ресурс]: перспективы изучения с позиции теории самоорганизации / О.А.Шипицына, А.Л.Маргушин // Известия вузов. Строительство. – 2010. - № 5.- С. 77-82.

5. Шипицына, О.А. Индустриальные ансамбли Урала [Электронный ресурс] / О.А.Шипицына // Архитектон: известия вузов. – 2011. – №1 (33). – Режим доступа: http://archvuz.ru/numbers/2011_1/08

6. Шипицына, О.А. Коммуникативная природа архитектурного ансамбля / О.А. Шипицына // Исследования и инновационные разработки РААСН: сб. ст. к общ. СОБР. РААСН: в 2 т. Т.1 / РААСН, Иван. гос. архит.-строит. ун-т; под ред. А.П. Кудрявцева [и др.]. – М. – Иваново, 2010. – С.308-313.

7. Шипицына, О.А. Особенности преобразования периферийных жилых районов Екатеринбурга в полноценные архитектурные ансамбли / К.В.Синицын, О.А.Шипицына // Город как средоточие коммуникаций / Авт.-сост. Волчкова И.М., Лазарева Э.А.; Науч. ред. Холодова Л.П.. - Екатеринбург: Архитектон, 2009. – С. 110-142.

8. Шипицына, О.А. Программа исследования феномена архитектурного ансамбля как основа создания научной школы / О.А. Шипицына // Диверсификация Российских архитектурных школ в условиях внедрения государственных образовательных стандартов третьего поколения (структура – содержание – информационное обеспечение – менеджмент (концепции, опыт)): материалы Международной научно-методической конференции. – Воронеж: Воронеж. Гос. архит.-строит. ун-т, 2010, С.121-123.

9. Шипицына, О.А. Тема архитектурного ансамбля в периодической печати России тридцатых годов XX – начала XXI века [Электронный ресурс] / О.А.Шипицына, С.В.Кондрашина // Вестник Томского государственного архитектурно-строительного университета: научно-технический журнал. – 2011. – № 3 (32). – С.66-78.

10. Шипицына, О.А. Феномен архитектурной доминанты в ансамбле улицы [Электронный ресурс] / О.А., Шипицына Н.Е.Лопатин // Приволжский научный журнал. – 2012. – № 3. – С.128-134.

11. Шипицына, О.А. Ансамблевый потенциал архитектурного пространства [Электронный ресурс] / О.А.Шипицына, А.Л.Маргушин // Приволжский научный журнал. – 2010. - № 1. – С.128-133.

12. Гуцин А. Н. Теория устойчивого развития города: учебное пособие - Москва, Берлин: Директ-Медиа, 2015.- URL: <http://biblioclub.ru/index.php?page=book&id=271889>

13. Карнаухов А.В. Композиционно-семиотический анализ архитектурного ансамбля: учебно-методическое пособие / А.В.Карнаухов, Е.Г. Иванова; НГАХА. – Новосибирск, 2010. – 44 с.

5.2 Учебно-методическое обеспечение для самостоятельной работы

Не используются

5.3 Перечень информационных технологий, используемых при осуществлении образовательного процесса по дисциплине, включая перечень программного обеспечения и информационных справочных систем*

5.3.1 Перечень программного обеспечения –

Тип ПО	Название	Источник	Доступность для студентов
Прикладное ПО/ Офисный пакет	Microsoft Office	Лицензионная программа	Доступно в компьютерном классе и в аудиториях для самостоятельной работы УрГАХУ
Прикладное ПО/ 3D моделирование	3D Studio MAX	Лицензионная программа	
Прикладное ПО/ САПР	AutoCAD	Лицензионная программа	
Прикладное ПО/ САПР	ArchiCAD	Лицензионная программа	
Прикладное ПО/ САПР	Autodesk Revit	Лицензионная программа	

* Реестр лицензий на программное обеспечение, приобретенных УрГАХУ размещен на диске U, в папке УМУ

5.3.3 Информационно-справочные и поисковые системы

- Университетская библиотека . Режим доступа: <http://biblioclub.ru/>
- Справочная правовая система «КонсультантПлюс» . Режим доступа: <http://www.consultant.ru/>
- Справочная правовая система «Гарант». Режим доступа: <http://garant.ru>
- Научная электронная библиотека. Режим доступа: <https://elibrary.ru/>
- Электронно-библиотечная система «ZNANIUM.COM». Режим доступа: <http://znanium.com>
- Электронная библиотечная система «ЭБС ЮРАЙТ» . Режим доступа: <https://biblio-online.ru/>
- Электронно-библиотечная система Издательства Лань (ЭБС). Режим доступа: <https://e.lanbook.com/>
- Реферативная база данных рецензируемой литературы Scopus. Режим доступа: <https://www.scopus.com>
- Политематическая реферативно-библиографическая и наукометрическая (библиометрическая) база данных Web of Science. Режим доступа: <http://webofknowledge.com>

5.4 Электронные образовательные ресурсы

– не используется.

6 МЕТОДИЧЕСКИЕ УКАЗАНИЯ ДЛЯ ОБУЧАЮЩИХСЯ ПО ОСВОЕНИЮ ДИСЦИПЛИНЫ

Студент обязан:

- 1) знать:
 - график учебного процесса по дисциплине (календарный план аудиторных занятий и план-график самостоятельной работы);
 - порядок формирования итоговой оценки по дисциплине; (преподаватель на первом занятии по дисциплине знакомит студентов с перечисленными организационно-методическими материалами);
- 2) посещать все виды аудиторных занятий (преподаватель контролирует посещение всех видов занятий), вести самостоятельную работу по дисциплине, используя литературу, рекомендованную в рабочей программе дисциплины и преподавателем (преподаватель передает список рекомендуемой литературы студентам);
- 3) готовиться и активно участвовать в аудиторных занятиях, используя рекомендованную литературу

ратуру и методические материалы;

- 4) своевременно и качественно выполнять все виды аудиторных и самостоятельных работ, предусмотренных графиком учебного процесса по дисциплине (преподаватель ведет непрерывный мониторинг учебной деятельности студентов);
- 5) в случае возникновения задолженностей по текущим работам своевременно до окончания семестра устранить их, выполняя недостающие или исправляя не зачтенные работы, предусмотренные графиком учебного процесса (преподаватель на основе данных мониторинга учебной деятельности своевременно предупреждает студентов о возникших задолженностях и необходимости их устранения).

7 МАТЕРИАЛЬНО-ТЕХНИЧЕСКОЕ ОБЕСПЕЧЕНИЕ ДИСЦИПЛИНЫ

Учебная мебель: парты, экран, проектор, компьютер, доска.

8 ФОНД ОЦЕНОЧНЫХ СРЕДСТВ ДЛЯ ПРОВЕДЕНИЯ ПРОМЕЖУТОЧНОЙ АТТЕСТАЦИИ

Фонд оценочных средств предназначен для оценки:

- 1) соответствия фактически достигнутых каждым студентом результатов изучения дисциплины результатам, запланированным в формате дескрипторов «знать, уметь, иметь навыки» (п.1.4) и получения интегрированной оценки по дисциплине;
- 2) уровня формирования элементов компетенций, соответствующих этапу изучения дисциплины.

8.1. КРИТЕРИИ ОЦЕНИВАНИЯ РЕЗУЛЬТАТОВ КОНТРОЛЬНО-ОЦЕНОЧНЫХ МЕРОПРИЯТИЙ ТЕКУЩЕЙ И ПРОМЕЖУТОЧНОЙ АТТЕСТАЦИИ ПО ДИСЦИПЛИНЕ

8.1.1 Уровень формирования элементов компетенций, соответствующих этапу изучения дисциплины, оценивается с использованием следующих критериев и шкалы оценок*

Критерии		Шкала оценок
Оценка по дисциплине		Уровень освоения элементов компетенций
Отлично	Зачтено	Высокий
Хорошо		Повышенный
Удовлетворительно		Пороговый
Неудовлетворительно	Не зачтено	Элементы не освоены

*) описание критериев см. Приложение 1.

8.1.2 Промежуточная аттестация по дисциплине представляет собой комплексную оценку, определяемую уровнем выполнения всех запланированных контрольно-оценочных мероприятий (КОМ). Используемый набор КОМ имеет следующую характеристику (в табл. приведен пример):

№ п/п	Форма КОМ	Состав КОМ
1.	Посещение лекций и практических занятий	-
2.	Выполнение одной практической работы	9 ДЗ – по 1 заданию 6 КЗ – по 1 заданию

№ п/п	Форма КОМ	Состав КОМ
3.	Зачет	8 вопросов

Характеристика состава заданий КОМ приведена в разделе 8.3.

8.1.3 Оценка знаний, умений и навыков, продемонстрированных студентами при выполнении отдельных контрольно-оценочных мероприятий и оценочных заданий, входящих в их состав, осуществляется с применением следующей шкалы оценок и критериев:

Уровни оценки достижений студента (оценки)	Критерии для определения уровня достижений	Шкала оценок
	Выполненное оценочное задание:	
Высокий (В)	соответствует требованиям*, замечаний нет	Отлично (5)
Средний (С)	соответствует требованиям*, имеются замечания, которые не требуют обязательного устранения	Хорошо (4)
Пороговый (П)	не в полной мере соответствует требованиям*, есть замечания	Удовлетворительно (3)
Недостаточный (Н)	не соответствует требованиям*, имеет существенные ошибки, требующие исправления	Неудовлетворительно (2)
Нет результата (О)	не выполнено или отсутствует	Оценка не выставляется

*) Требования и уровень достижений студентов (соответствие требованиям) по каждому контрольно-оценочному мероприятию определяется с учетом критериев, приведенных в Приложении 1.

8.2 КРИТЕРИИ ОЦЕНИВАНИЯ РЕЗУЛЬТАТОВ ПРОМЕЖУТОЧНОЙ АТТЕСТАЦИИ ПРИ ИСПОЛЬЗОВАНИИ НЕЗАВИСИМОГО ТЕСТОВОГО КОНТРОЛЯ

При проведении независимого тестового контроля как формы промежуточной аттестации применяется методика оценивания результатов, предлагаемая разработчиками тестов.

8.3 ОЦЕНОЧНЫЕ СРЕДСТВА ДЛЯ ПРОВЕДЕНИЯ ТЕКУЩЕЙ И ПРОМЕЖУТОЧНОЙ АТТЕСТАЦИИ

8.3.1 Перечень контрольных и домашних заданий для выполнения практической работы на тему: «Ансамблевый потенциал архитектурного пространства города и направление его дальнейшего формирования».

Практическая работа проводится студентами в малых группах до четырех человек и является результатом выполнения как контрольных заданий (КЗ) в часы практических занятий, так и домашних заданий (ДЗ) в самостоятельные часы.

Контрольные задания выполняются с использованием интерактивных форм занятий при помощи метода работы в малых группах, метода дискуссии, метода презентации с использованием различных вспомогательных средств с обсуждением.

КЗ-1. Ознакомление со структурой, задачами практической работы и определение архитектурного пространства для изучения и разработки стратегии дальнейшего развития.

Задание: после ознакомления со структурой и задачами практической работы определить архитектурное пространство, находящееся в стадии формирования для выявления уровня его ансамблевого потенциала и создания стратегии дальнейшего развития. Выполняется с применением метода презентации с использованием различных вспомогательных средств с обсуждением.

КЗ-2. Формирование модели исторического развития выбранного архитектурного пространства на основе ретроспективного анализа и описание ее в тексте.

Задание: после изучения материалов ретроспективного анализа (письменные и графические источники) сформировать исторического развития выбранного архитектурного пространства на основе ретроспективного анализа и описать ее в тексте. Выполняется малых группах.

КЗ-3. Создание аналитических схем, характеризующих выбранное архитектурного пространства на момент исследования.

Задание: после изучения материалов натурального обследования и других исследований создать ряд аналитических схем, характеризующих выбранное архитектурного пространства на момент исследования по следующим показателям: особенности архитектурно-планировочной структуры, параметры функциональной направленности, качества художественной выразительности. Выполняется малых группах.

КЗ-4. Создание графической модели ансамблевого потенциала выбранного архитектурного пространства и описание ее в тексте.

Задание: после проведенного исследования оценить уровень ансамблевого потенциала архитектурного пространства согласно шкале консонансов и диссонансов (шкала имеется в методических рекомендациях для студентов) и на основе созданных аналитических схем создать суммарную схему или графическую модель ансамблевого потенциала выбранного архитектурного пространства. Выполняется малых группах.

КЗ-5. Создание графической модели дальнейшего развития выбранного архитектурного пространства с учетом их ансамблевого потенциала и описание заключенную в ней стратегию развития территории тексте.

Задание: создать графическую модель дальнейшего развития выбранного архитектурного пространства с учетом их ансамблевого потенциала и описание заключенную в ней стратегию развития территории тексте. Причем при выработке стратегии учитываются следующие условия: уровень ансамблевого потенциала; изменение характера коммуникаций в ходе эволюции пространства; накопившиеся противоречия, которые характеризуют качество внешних ансамблевых и способ построения связей архитектурной структуры. Выполняется малых группах.

КЗ-6. Подготовка доклада на круглом столе о направлении дальнейшего развития выбранного архитектурного пространства с учетом его ансамблевого потенциала.

Задание: подготовить доклад на 5-10 минут, который должен содержать краткое описание архитектурного пространства города; представление модели исторического развития; описание текущего состояния архитектурного пространства; итоговую характеристику архитектурного пространства; описание стратегии развития выбранного архитектурного пространства с учетом их ансамблевого потенциала. Обсуждение доклад происходит в форме дискуссии

Каждому этапу выполнения практической работы предшествует подготовка в форме выполнения домашних заданий (*ДЗ*):

ДЗ-1. Задание: выбрать архитектурное пространство для выявления ансамблевого потенциала.

ДЗ-2. Задание: провести натурное обследование выбранного архитектурного пространства для последующего определения ансамблевого потенциала.

ДЗ-3. Задание: изучить историю создания и формирования выбранного архитектурного пространства для проведения ретроспективного анализа.

ДЗ-4. Задание: создать графические схемы разных этапов формирования выбранного архитектурного пространства для создания модели исторического развития.

ДЗ-5. Задание: описать модель исторического развития выбранного архитектурного пространства.

ДЗ-6. Задание: сформировать итоговую характеристику состояния выбранного архитектурного пространства.

ДЗ-7. Задание: описать ансамблевый потенциал выбранного архитектурного пространства.

ДЗ-8. Задание: описать направления формирования выбранного архитектурного пространства с учетом их ансамблевого потенциала.

ДЗ-9. Задание: оформить практическую работу и подготовиться к докладу на круглом столе об ансамблевом потенциале и направлении дальнейшего формирования выбранного архитектурного пространства.

Критерии оценки – практическая работа

Оценка «отлично»

- выполненная в срок практическая работа, согласно календарному учебному графику, без грубых ошибок;
- выполненная в полном объеме практическая работа, согласно индивидуальному заданию на практическую работу;
- систематизированные, глубокие и полные знания по одному из трех разделов дисциплины, а также по основным вопросам, выходящим за пределы учебной программы;
- точное использование научной терминологии систематически грамотное и логически правильное изложение ответа на вопросы;
- выраженная способность самостоятельно и творчески решать сложные проблемы и нестандартные ситуации;
- творческая самостоятельная работа на практических занятиях высокий уровень культуры исполнения заданий;
- высокий уровень сформированности заявленных в рабочей программе компетенций.

Оценка «хорошо»

- выполненная в срок практическая работа, согласно календарному учебному графику, в зависимости от грубости ошибок;
- выполненная в полном объеме практическая работа, согласно индивидуальному заданию на практическую работу;
- достаточно полные и систематизированные знания по дисциплине;
- использование научной терминологии, лингвистически и логически правильное изложение ответа на вопросы, умение делать обоснованные выводы;
- самостоятельная работа на практических занятиях, высокий уровень культуры исполнения заданий;
- средний уровень сформированности заявленных в рабочей программе компетенций.

Оценка «удовлетворительно»

- выполненная в срок практическая работа, согласно календарному учебному графику, в зависимости от грубости ошибок;
- выполненная не в полном объеме практическая работа, согласно индивидуальному заданию на практическую работу;
- достаточный минимальный объем знаний по дисциплине;
- использование научной терминологии, стилистическое и логическое изложение ответа на вопросы, умение делать выводы без существенных ошибок;
- умение под руководством преподавателя решать стандартные задачи;
- работа под руководством преподавателя на практических занятиях, допустимый уровень культуры исполнения заданий;
- достаточный минимальный уровень сформированности заявленных в рабочей программе компетенций.

Оценка «неудовлетворительно»

- выполненная не в срок практическая работа, согласно календарному учебному графику, с грубыми ошибками;
- выполненная не в полном объеме практическая работа, согласно индивидуальному заданию на курсовую работу;
- фрагментарные знания по дисциплине;
- неумение использовать научную терминологию;
- низкий уровень культуры исполнения заданий;
- низкий уровень сформированности заявленных в рабочей программе компетенций

8.3.2 Перечень вопросов (заданий) для подготовки к зачету:

1. Эволюция представлений об архитектурном ансамбле

2. Теоретические предпосылки расширения смыслового наполнения понятия «архитектурный ансамбль»

3. Признаки архитектурного пространства как самоорганизующейся системы.

4. Понятие «ансамблевый потенциал архитектурного пространства». Типы состояний архитектурного пространства

5. Ансамблевый потенциал архитектурных пространств исторический центра города на примере Екатеринбурга

6. Ансамблевый потенциал архитектурных пространств периферии города на примере Екатеринбурга

7. Ансамблевый подход к проектированию в историческом центре города

8. Метод ансамблевого моделирования жилой застройки периода индустриального домостроения

Критерии зачетной оценки:

«Зачтено»

– систематизированные, глубокие и полные знания по всем разделам дисциплины, отраженные в выполненной практической работе, а также по основным вопросам, выходящим за пределы учебной программы;

– точное использование научной терминологии систематически грамотное и логически правильное изложение ответа на вопросы;

– безупречное владение инструментарием учебной дисциплины, умение его эффективно использовать в постановке научных и практических задач;

– выраженная способность самостоятельно и творчески решать сложные проблемы и нестандартные ситуации, продемонстрированная в процессе выполнения практической работы;

– полное и глубокое усвоение основной и дополнительной литературы, рекомендованной учебной программой по дисциплине;

– умение ориентироваться в теориях, концепциях и направлениях дисциплины и давать им критическую оценку, используя научные достижения других дисциплин;

– творческая самостоятельная работа на практических занятиях в процесс выполнения практической работы, активное участие в групповых обсуждениях, высокий уровень культуры исполнения контрольных и домашних заданий;

– высокий уровень сформированности заявленных в рабочей программе компетенций.

«Не зачтено»

– фрагментарные знания по дисциплине;

– отказ от ответа (выполнения практической работы);

– знание отдельных источников, рекомендованных учебной программой по дисциплине;


– неумение использовать научную терминологию;

– наличие грубых ошибок;





– низкий уровень культуры исполнения заданий;

– низкий уровень сформированности заявленных в рабочей программе компетенций.

Рабочая программа дисциплины составлена авторами:

№ п/п	Кафедра	Ученая степень, ученое звание	Должность	ФИО	Подпись
1	Кафедра теории архитектуры и профессиональных коммуникаций	Канд арх., доцент	Проф.	О.А. Шипицына	

Рабочая программа дисциплины одобрена на заседании кафедры и согласована:

Руководитель магистерской программы	Л.П.Холодова	
Заведующий кафедрой теории архитектуры и профессиональных коммуникаций	Л.П.Холодова	
Директор библиотеки УрГАХУ	Н.В. Нохрина	
Декан факультета Архитектуры	И.В.Тарасова	

Критерии уровня сформированности элементов компетенций на этапе изучения дисциплины с использованием фонда оценочных средств

Компоненты компетенций	Признаки уровня и уровни освоения элементов компетенций				
	Дескрипторы	Высокий	Повышенный	Пороговый	Компоненты не освоены
Знания*	<u>Студент демонстрирует знания и понимание в области изучения, необходимые для продолжения обучения и/или выполнения трудовых функций и действий, связанных с профессиональной деятельностью.</u>	Студент демонстрирует высокий уровень соответствия требованиям дескрипторов, равный или близкий к 100%, но не менее чем 90%.	Студент демонстрирует соответствие требованиям дескрипторов ниже 90%, но не менее чем на 70%.	Студент демонстрирует соответствие требованиям дескрипторов ниже 70%, но не менее чем на 50%.	Студент демонстрирует соответствие требованиям дескрипторов менее чем на 50%.
Умения*	<u>Студент может применять свои знания и понимание в контекстах, представленных в оценочных заданиях, и необходимых для продолжения обучения и/или выполнения трудовых функций и действий, связанных с профессиональной деятельностью.</u>				
Личностные качества (умения в обучении)	<u>Студент демонстрирует навыки и опыт в области изучения.</u> <u>Студент способен выносить суждения, делать оценки и формулировать выводы в области изучения.</u> <u>Студент может сообщать собственное понимание, умения и деятельность в области изучения преподавателю и коллегам своего уровня.</u>				
Оценка по дисциплине		Отл.	Хор.	Удовл.	Неуд.

*) Конкретные знания, умения и навыки в области изучения определяются в рабочей программе дисциплины п. 1.4