



МИНИСТЕРСТВО НАУКИ И ВЫСШЕГО ОБРАЗОВАНИЯ РОССИЙСКОЙ ФЕДЕРАЦИИ

ФЕДЕРАЛЬНОЕ ГОСУДАРСТВЕННОЕ БЮДЖЕТНОЕ ОБРАЗОВАТЕЛЬНОЕ УЧРЕЖДЕНИЕ
 ВЫСШЕГО ОБРАЗОВАНИЯ
 «УРАЛЬСКИЙ ГОСУДАРСТВЕННЫЙ АРХИТЕКТУРНО-ХУДОЖЕСТВЕННЫЙ УНИВЕРСИТЕТ»
 (УрГАХУ)

**КАФЕДРА ТЕОРИИ АРХИТЕКТУРЫ
 И ПРОФЕССИОНАЛЬНЫХ КОММУНИКАЦИЙ**



УТВЕРЖДАЮ:
Проректор по учебной работе
В.И. Исаченко
 2019 г.

РАБОЧАЯ ПРОГРАММА ДИСЦИПЛИНЫ

СТИЛИСТИКА НАУЧНОГО ТЕКСТА

| | |
|-------------------------------------|--|
| Направление подготовки | Архитектура |
| Код направления и уровня подготовки | 07.04.01 |
| Профиль (согласно ОХОП) | Архитектура объектов промышленной инфраструктуры города |
| Квалификация | Магистр |
| Учебный план | Прием 2019 года |
| Форма обучения | Очная |

1. ОБЩАЯ ХАРАКТЕРИСТИКА ДИСЦИПЛИНЫ СТИЛИСТИКА НАУЧНОГО ТЕКСТА

1.1 Место дисциплины в структуре образовательной программы, связи с другими дисциплинами:

Дисциплина «Стилистика научного текста» входит в часть образовательной программы магистров, формируемую участниками образовательных отношений. Данная дисциплина основывается на дисциплинах предыдущего уровня обучения. Дисциплина «Стилистика научного текста» формирует у студентов лингвистические и общекультурные навыки создания научных текстов в процессе учебной и профессиональной деятельности, а также способствует расширению сферы интеллектуальной и коммуникативной активности студентов. Изучение данной дисциплины позволит скорректировать имеющиеся знания о языке с целью их применения для написания текста магистерской диссертации и её полноценной защиты.

1.2 Краткий план построения процесса изучения дисциплины:

Процесс изучения дисциплины включает практические занятия и самостоятельную работу студентов. Основные формы интерактивного обучения: работа в группах, метод дискуссии. В ходе изучения дисциплины студенты пишут эссе, фрагмент научной статьи, выполняют 3 аудиторных контрольные работы по темам дисциплины, готовят и проводят устное выступление перед аудиторией.

Форма заключительного контроля при промежуточной аттестации – зачет. Для проведения промежуточной аттестации по дисциплине создан фонд оценочных средств.

Оценка по дисциплине носит интегрированный характер, учитывающий результаты оценивания участия студентов в аудиторных занятиях, качества и своевременности выполнения контрольных и домашних работ (эссе, фрагмент научной статьи, подготовка выступления).

1.3 Планируемые результаты обучения по дисциплине

Планируемый результат изучения дисциплины в составе компетенций и индикаторы их достижения:

| Категория (группа) компетенций | Код и наименование компетенции | Код и наименование индикатора достижения компетенции |
|--------------------------------|--|--|
| Коммуникация | УК-4. Способен применять современные коммуникативные технологии, в том числе на иностранном(ых) языке(ах), для академического и профессионального взаимодействия | УК-4.1. умеет: Участвовать в архитектурных конкурсах, научно-практических конференциях, выставочных мероприятиях по продвижению проектов и инновационных достижений в профессии. УК-4.2. знает: Государственный язык. Язык деловых документов и научных исследований. Правила устной научной речи. |

Планируемый результат изучения дисциплины в составе названных компетенций:

способность в процессе учебной и профессиональной деятельности создавать стилистически грамотные научные тексты, отражающие интеллектуальный и аналитический потенциал их автора, демонстрирующие уровень его свободного владения современным русским литературным языком на базе полученных знаний, умений и навыков.

В результате изучения дисциплины обучающийся должен:

Знать и понимать: основные понятия стилистики научного текста, специфику научного функционального стиля, основные жанры научной речи в их письменном и устном оформлении, основные стилистические (редакторские) требования к письменному и устному научному тексту.

Уметь:

а) применять знание и понимание основных формальных и смысловых особенностей структуры научного текста в построении грамотных профессиональных текстов (включая текст магистерской диссертации), в сфере научной коммуникации, в дискуссиях на профессиональные и общекультурные темы;

б) выносить суждения о стилистической грамотности своего и чужого научного текста;

в) комментировать данные и результаты, связанные с областью изучения, коллегам и преподавателю.

Демонстрировать навыки и опыт деятельности с использованием полученных знаний и умений при выполнении контрольных работ и самостоятельных заданий.

1.4 Объем дисциплины

| Трудоемкость дисциплины | Всего | По семестрам | | | |
|---|--------------|--------------|---|---|---|
| | | 1 | 2 | 3 | 4 |
| Зачетных единиц (з.е.) | 2 | 2 | | | |
| Часов (час) | 72 | 72 | | | |
| По видам учебных занятий: | | | | | |
| <i>Аудиторные занятия всего, в т.ч.</i> | 36 | 36 | | | |
| Лекции (Л) | | | | | |
| Практические занятия (ПЗ) | 36 | 36 | | | |
| Семинары (С) | | | | | |
| Другие виды занятий (Др) | | | | | |
| В т.ч. интерактивные занятия (ИЗ) | | | | | |
| Консультации (15% от Л, ПЗ, С, Др) | | | | | |
| <i>Самостоятельная работа всего, в т.ч.</i> | 36 | 36 | | | |
| Курсовой проект (КП) | | | | | |
| Курсовая работа (КР) | | | | | |
| Расчетно-графическая работа (РГР) | | | | | |
| Графическая работа (ГР) | | | | | |
| Расчетная работа (РР) | | | | | |
| Реферат (Р) | | | | | |
| Практическая внеаудиторная (домашняя) работа (ПВР, ДР) | | | | | |
| Творческая работа (эссе, клаузура) | 2 | 2 | | | |
| Подготовка к контрольной работе | 16 | 16 | | | |
| Подготовка к экзамену, зачету | 4 | 4 | | | |
| Другие виды самостоятельных занятий (подготовка к занятиям) | 14 | 14 | | | |
| Форма промежуточной аттестации по дисциплине (зачет, экзамен, курсовой проект, курсовая работа) | зачет | зачет | | | |

2 СОДЕРЖАНИЕ ДИСЦИПЛИНЫ

| Код раздела, темы | Раздел, тема, содержание дисциплины |
|-------------------|--|
| Т1 | Тема 1. Общая структура и ключевые понятия курса. Обзор структуры курса. Основные понятия: функциональные стили речи; научный стиль речи; жанры научного стиля; научный текст; типология научных текстов; смысловая структура текста; грамматические и лексические нормы |

| | |
|-----------|---|
| | русского языка в контексте научного стиля; редактирование научного текста. |
| T2 | Тема 2. Научный стиль в системе функциональных стилей речи Дифференциация функциональных стилей речи; анализ стилевой доминанты текста. Научный стиль: общие языковые особенности, стилеобразующие черты и их текстовая репрезентация. Парадигма научных подстилей; научные жанры и типы научных текстов. |
| T3 | Тема 3. Продуктивные и репродуктивные виды письменного научного текста Общая характеристика продуктивных жанров: диссертации, монографии, научной статьи, тезисов. Общая характеристика репродуктивных жанров: конспекта, реферата, аннотации. Метод компрессии научного текста и его практическая реализация. |
| T4 | Тема 4. Формальные и смысловые особенности структуры научного текста Смысловая структура текста и алгоритм её анализа (на примере научных текстов). Особенности текстовой организации научной информации; логические и композиционные нормы; типология алогизмов; проблема образности и эмоционально-экспрессивной окраски речи. |
| T5 | Тема 5. Основы грамматической стилистики научного текста Классификации основных синтаксических и морфологических норм русского языка (повторение); анализ грамматических погрешностей. Грамматические особенности научного текста: специфика употребления частей речи и их грамматических форм, «именной» характер изложения, проблема синтаксической «безличности» и т.д. |
| T6 | Тема 6. Основы лексической стилистики научного текста Классификации основных лексических норм русского языка (повторение); анализ лексических погрешностей. Лексические особенности научного текста: научная терминология, соотношение «книжной» и «нейтральной» лексики, отсутствие эмоционально-экспрессивной лексики и т.д. |
| T7 | Тема 7. Основы редактирования научного текста Этапы редактирования научного текста: проверка норм словоупотребления (исправление лексических погрешностей); устранение необоснованно употребленных слов и конструкций иной стилистической окраски; логико-композиционная правка; корректура текста (устранение грамматических погрешностей, орфографических и пунктуационных ошибок, а также опечаток). |
| T8 | Тема 8. Общие особенности устного научного текста Феномен устного научного сообщения. Этапы подготовки текста устного доклада и техника его воспроизведения. |

3. РАСПРЕДЕЛЕНИЕ УЧЕБНОГО ВРЕМЕНИ

3.1 Распределение аудиторных занятий и самостоятельной работы по разделам дисциплины

| Семестр | Неделя семестра | Раздел дисциплины, тема | ВСЕГО | Аудиторные занятия (час.) | | Самост. работа (час.) | Оценочные средства |
|---------|-----------------|-------------------------|-------|---------------------------|--------------------------|-----------------------|---------------------------|
| | | | | Лекции | Практ. занятия, семинары | | |
| 1 | 1 | Тема 1 | 4 | | 2 | 2 | |
| 1 | 2 | Тема 2 | 4 | | 2 | 2 | Эссе |
| 1 | 3-4 | Тема 3 | 8 | | 4 | 4 | Контр. работа 1 |
| 1 | 5-7 | Тема 4 | 12 | | 6 | 6 | |
| 1 | 8-10 | Тема 5 | 12 | | 6 | 6 | Контр. работа 2 |
| 1 | 11-13 | Тема 6 | 12 | | 6 | 6 | Контр. работа 3 |
| 1 | 14-16 | Тема 7 | 12 | | 6 | 6 | Научная статья (фрагмент) |
| 1 | 17 | Тема 8 | 4 | | 2 | 2 | Выступление |
| 1 | 18 | Зачет | 4 | | 2 | 2 | |
| | | Итого: | 72 | | 36 | 36 | |

3.1.1 Примерный перечень тем эссе

1. Функциональные стили речи в профессиональной жизни архитектора.
2. Научный стиль речи в архитектурном дискурсе: «за» и «против».
3. Почему принято считать, что научному общению мешает образность и эмоциональность речи?
4. Есть ли у архитекторов свой сленг?
5. Как прочитать популярную лекцию по архитектурным терминам?
6. Можно ли сделать научный текст «увлекательным»?
7. Логика и этика научной дискуссии.
8. Научный стиль в рекламном архитектурном тексте.
9. Уместен ли научный стиль в общении архитектора и заказчика?
10. Как можно «рекламировать» студентам курс «Стилистика научного текста»?

3.1.2 Примерная тематика контрольных работ

1. Анализ «дефектного» научного текста: выявление стилистических несоответствий.
2. Анализ грамматических особенностей научного текста.
3. Анализ лексических особенностей научного текста.

4. ПРИМЕНЯЕМЫЕ ТЕХНОЛОГИИ ОБУЧЕНИЯ

| Код раздела, темы дисциплины | Активные методы обучения | | | | | | | | |
|------------------------------|---------------------------|------------|--------------------------|-----------|-----------------------|------------------------------|-----------------------------|-----------------|-----------------------|
| | Компьютерное тестирование | Кейс-метод | Деловая или ролевая игра | Портфолио | Работа в малой группе | Метод развивающей кооперации | Балльно-рейтинговая система | Метод дискуссии | Другие методы (какие) |
| T1-8 | | | | | + | | | + | |

5. УЧЕБНО-МЕТОДИЧЕСКОЕ И ИНФОРМАЦИОННОЕ ОБЕСПЕЧЕНИЕ ДИСЦИПЛИНЫ

5.1 Рекомендуемая литература

5.1.1 Основная литература

1. Лазарева Э.А. Профессиональные коммуникации. Корпоративная область архитектурной деятельности: учеб. пособие. – Екатеринбург: Архитектон, 2013. - - Режим доступа в ЭБС "Унив. б-ка online": <http://biblioclub.ru/index.php?page=book&id=436701>
2. Основы профессиональной межкультурной коммуникации: учебник / Н.В. Барышников. – М.: ИНФРА-М, 2014. - Режим доступа: <http://znanium.com/catalog.php?bookinfo=408974>

5.1.2 Дополнительная литература

1. Бирюкова, И. В. Стилистика современного русского языка [Электронный ресурс] : практикум / И. В. Бирюкова, Н. И. Клушина, Т. С. Дроняева. - М.: Флинта, 2010. - 184 с. - 978-5-89349-303-0. Режим доступа: <http://biblioclub.ru/index.php?page=book&id=93715>
2. Голуб, И. Б. Стилистика русского языка [Электронный ресурс] / И. Б. Голуб. - М.: АЙРИС-пресс, 2010. - 443 с. - 978-5-8112-3972-6. Режим доступа: <http://biblioclub.ru/index.php?page=book&id=79003>
3. Кожина, М. Н. Стилистика русского языка [Электронный ресурс] : учебник / М. Н. Кожина, Л. Р. Дускаева, В. А. Салимовский. - М.: Флинта, 2008. - 464 с. - 978-5-9765-0256-7. Режим доступа: <http://biblioclub.ru/index.php?page=book&id=83211>

5.2 Учебно-методическое обеспечение для самостоятельной работы

1. Орфоэпический минимум [Текст] : учебно-справочное пособие / Урал.гос. архитектурно-художеств. акад. ; сост. М. А. Очеретина. - Екатеринбург :Архитектон, 2015. - 60 с.

5.3 Перечень информационных технологий, используемых при осуществлении образовательного процесса по дисциплине, включая перечень программного обеспечения и информационных справочных систем

5.3.1 Перечень программного обеспечения

| Тип ПО | Название | Источник | Доступность для студентов |
|---------------------------------|------------------|------------------------|---|
| Прикладное ПО/ Офисный пакет | Microsoft Office | Лицензионная программа | Доступно в компьютерном классе и в аудиториях для самостоятельной работы УрГАХУ |

* Реестр лицензий на программное обеспечение, приобретенных УрГАХУ размещен на диске U, в папке УМУ

5.3.2 Базы данных и информационные справочные системы

- Университетская библиотека . Режим доступа: <http://biblioclub.ru/>
- Научная электронная библиотека. Режим доступа: <https://elibrary.ru/>
- Электронно-библиотечная система «ZNANIUM.COM». Режим доступа: <http://znanium.com>
- Электронная библиотечная система «ЭБС ЮРАЙТ» . Режим доступа: <https://biblio-online.ru/>
- Электронно-библиотечная система Издательства Лань (ЭБС). Режим доступа: <https://e.lanbook.com/>

6. МЕТОДИЧЕСКИЕ УКАЗАНИЯ ДЛЯ ОБУЧАЮЩИХСЯ ПО ОСВОЕНИЮ ДИСЦИПЛИНЫ

Студент обязан:

- 1) знать:
 - график учебного процесса по дисциплине (календарный план аудиторных занятий и план-график самостоятельной работы);
 - порядок формирования итоговой оценки по дисциплине; (преподаватель на первом занятии по дисциплине знакомит студентов с перечисленными организационно-методическими материалами);
- 2) посещать все виды аудиторных занятий (преподаватель контролирует посещение всех видов занятий), вести самостоятельную работу по дисциплине, используя литературу, рекомендованную в рабочей программе дисциплины и преподавателем (преподаватель передает список рекомендуемой литературы студентам);
- 3) готовиться и активно участвовать в аудиторных занятиях, используя рекомендованную литературу и методические материалы;
- 4) своевременно и качественно выполнять все виды аудиторных и самостоятельных работ, предусмотренных графиком учебного процесса по дисциплине (преподаватель ведет непрерывный мониторинг учебной деятельности студентов);
- 5) в случае возникновения задолженностей по текущим работам своевременно до окончания семестра устранить их, выполняя недостающие или исправляя не зачтенные работы, предусмотренные графиком учебного процесса (преподаватель на основе данных мониторинга учебной деятельности своевременно предупреждает студентов о возникших задолженностях и необходимости их устранения).

7 МАТЕРИАЛЬНО-ТЕХНИЧЕСКОЕ ОБЕСПЕЧЕНИЕ ДИСЦИПЛИНЫ

Учебная мебель: парты, экран, проектор, компьютер, доска.

8. ФОНД ОЦЕНОЧНЫХ СРЕДСТВ ДЛЯ ПРОВЕДЕНИЯ ПРОМЕЖУТОЧНОЙ АТТЕСТАЦИИ

Фонд оценочных средств предназначен для оценки:

- 1) соответствия фактически достигнутых каждым студентом результатов изучения дисциплины результатам, запланированным в формате дескрипторов «знать, уметь, иметь навыки» (п.1.4) и получения интегрированной оценки по дисциплине;
- 2) уровня формирования элементов компетенций, соответствующих этапу изучения дисциплины.

8.1. КРИТЕРИИ ОЦЕНИВАНИЯ РЕЗУЛЬТАТОВ КОНТРОЛЬНО-ОЦЕНОЧНЫХ МЕРОПРИЯТИЙ ТЕКУЩЕЙ И ПРОМЕЖУТОЧНОЙ АТТЕСТАЦИИ ПО ДИСЦИПЛИНЕ

8.1.1. Уровень формирования элементов компетенций, соответствующих этапу изучения дисциплины, оценивается с использованием следующих критериев и шкалы оценок*

| Критерии | | Шкала оценок |
|----------------------|------------|--|
| Оценка по дисциплине | | Уровень освоения элементов компетенций |
| Отлично | Зачтено | Высокий |
| Хорошо | | Повышенный |
| Удовлетворительно | | Пороговый |
| Неудовлетворительно | Не зачтено | Элементы не освоены |

*) описание критериев см. Приложение 1.

8.1.2. Промежуточная аттестация по дисциплине представляет собой комплексную оценку, определяемую уровнем выполнения всех запланированных контрольно-оценочных мероприятий (КОМ). Используемый набор КОМ имеет следующую характеристику:

| № п/п | Форма КОМ | Состав КОМ |
|-------|--|--|
| 1 | Посещение практических занятий | - |
| 2 | Написание эссе | 10 тем эссе |
| 3 | Выполнение трех аудиторных контрольных работ | Работа № 1 – 2 задания Работа №2 – 2 задания Работа №3 – 2 задания |
| 4 | Написание фрагмента научной статьи | План фрагмента статьи |
| 5 | Подготовка и проведение выступления перед аудиторией | 10 тем для выступления |
| 6 | Зачёт | 14 вопросов к зачету |

Характеристика состава заданий КОМ приведена в разделе 8.3.

8.1.3. Оценка знаний, умений и навыков, продемонстрированных студентами при выполнении отдельных контрольно-оценочных мероприятий и оценочных заданий, входящих в их состав, осуществляется с применением следующей шкалы оценок и критериев:

| Уровни оценки достижений студента (оценки) | Критерии для определения уровня достижений | Шкала оценок |
|--|--|-------------------------|
| | Выполненное оценочное задание: | |
| Высокий (В) | соответствует требованиям*, замечаний нет | Отлично (5) |
| Средний (С) | соответствует требованиям*, имеются замечания, которые не требуют обязательного устранения | Хорошо (4) |
| Пороговый (П) | не в полной мере соответствует требованиям*, есть замечания | Удовлетворительно (3) |
| Недостаточный (Н) | не соответствует требованиям*, имеет существенные ошибки, требующие исправления | Неудовлетворительно (2) |
| Нет результата (О) | не выполнено или отсутствует | Оценка не выставляется |

*) Требования и уровень достижений студентов (соответствие требованиям) по каждому контрольно-оценочному мероприятию определяется с учетом критериев, приведенных в Приложении 1.

8.2. КРИТЕРИИ ОЦЕНИВАНИЯ РЕЗУЛЬТАТОВ ПРОМЕЖУТОЧНОЙ АТТЕСТАЦИИ ПРИ ИСПОЛЬЗОВАНИИ НЕЗАВИСИМОГО ТЕСТОВОГО КОНТРОЛЯ

При проведении независимого тестового контроля как формы промежуточной аттестации применяется методика оценивания результатов, предлагаемая разработчиками тестов.

8.3. ОЦЕНОЧНЫЕ СРЕДСТВА ДЛЯ ПРОВЕДЕНИЯ ТЕКУЩЕЙ И ПРОМЕЖУТОЧНОЙ АТТЕСТАЦИИ

8.3.1. Самостоятельная работа №1 – эссе

Задание: напишите эссе на одну из предлагаемых тем:

1. Функциональные стили речи в профессиональной жизни архитектора.
2. Научный стиль речи в архитектурном дискурсе: «за» и «против».
3. Почему принято считать, что научному общению мешает образность и эмоциональность речи?
4. Есть ли у архитекторов свой сленг?
5. Как прочитать популярную лекцию по архитектурным терминам?
6. Можно ли сделать научный текст «увлекательным»?
7. Логика и этика научной дискуссии.
8. Научный стиль в рекламном архитектурном тексте.
9. Уместен ли научный стиль в общении архитектора и заказчика?
10. Как можно «рекламировать» студентам курс «Стилистика научного текста»?

Критерии оценки – самостоятельная работа №1 – эссе

Оценка «Зачтено» - при раскрытии темы эссе, грамотном изложении мысли

Оценка «Не зачтено» - если не раскрыта тема эссе или неграмотно изложена мысль

8.3.2. Перечень аудиторных контрольных работ

Контрольная работа №1

Задание 1: охарактеризуйте предложенный текст с точки зрения его соответствия канону научного стиля; исправьте стилистические ошибки.

Порядок анализа материала:

- а) найдите контексты, в которых есть элементы, не соответствующие научному стилю; определите, к какому функциональному стилю относятся найденные единицы текста;
- б) отредактируйте «дефектные» контексты с учётом канона научного стиля; запишите исправленный вариант текста.

Задание 2: определите жанр данного научного текста, поясните ответ письменно.

Контрольная работа №2

Задание 1: перепишите текст, исправляя грамматические (морфологические и синтаксические) ошибки.

Задание 2: подчеркните в переписанном тексте грамматические структуры, характерные именно для научного текста, дайте им название.

Контрольная работа №3

Задание 1: перепишите текст, исправляя лексические ошибки.

Задание 2: подчеркните в переписанном тексте лексические единицы, характерные именно для научного текста, дайте им название.

Критерии оценки – контрольная работа

Оценка «Зачтено» - при положительном ответе на 60 и более % вопросов

Оценка «Не зачтено» - при положительном ответе на менее 60% вопросов.

8.3.3. Самостоятельная работа №2 – научная статья (фрагмент)

Задание: напишите фрагмент научной статьи (в контексте магистерского исследования / проектирования), содержащий описание-характеристику архитектурного объекта.

План характеристики архитектурного объекта:

1. Введение: общие сведения об архитектурном объекте (минимальная «историческая справка»: объект в градостроительном контексте).
2. Характеристика архитектурного сооружения:
 - а) объект в контексте городской среды;
 - б) описание внешнего вида здания;

- в) описание интерьера (если это актуально для исследования);
- г) техническая и функциональная характеристики здания;
- д) иные аспекты характеристики объекта.

3. Заключение: авторская оценка архитектурного сооружения на основании данных, представленных в характеристике.

8.3.4. Самостоятельная работа №3 – подготовка и проведение выступления перед аудиторией

Задание: выступите перед аудиторией, подготовив научное сообщение на одну из предложенных тем:

1. Общая характеристика темы магистерского исследования / проекта.
2. Самый уникальный памятник архитектуры в Екатеринбурге / в России / в мире.
3. Самый оригинальный архитектурный стиль.
4. Общий обзор частотной архитектурной терминологии.
5. Что такое «теория архитектуры»?
6. Какие искусствоведческие знания нужны архитектору?
7. Архитектор – дизайнер – художник: суть профессиональных различий и пересечений.
8. Что такое «философия архитектуры»?
9. Что такое «проектное мышление»?

Проблема соотношения «визуального» и «умозрительного» в научном архитектурном тексте.

Критерии оценки – самостоятельная работа №1, №2

Оценка «Зачтено» - при выполнении всех пунктов задания, соблюдении требований стиля.

Оценка «Не зачтено» - при выполнении не всех пунктов задания, при несоблюдении требований стиля.

8.3.5. Перечень вопросов для подготовки к зачету

Общая характеристика научного стиля речи.

1. Классификация научных жанров.
2. Общая характеристика особенностей научного текста.
3. Типология научных текстов.
4. Продуктивные виды письменного научного текста.
5. Репродуктивные виды письменного научного текста.
6. Характеристика метода «компрессии» текста.
7. Характеристика алгоритма анализа смысловой структуры текста.
8. Проблема «безобразности» и «неэмоциональности» научного текста.
9. Логическая и композиционная структура научного текста (общий обзор).
10. Грамматические особенности научного текста (общий обзор).
11. Лексические особенности научного текста (общий обзор).
12. Этапы редактирования научного текста (общий обзор).
13. Общие особенности устного научного сообщения.

Критерии зачетной оценки:

«Зачтено»

систематизированные, глубокие и полные знания по всем разделам дисциплины, а также по основным вопросам, выходящим за пределы учебной программы;

точное использование научной терминологии систематически грамотное и логически правильное изложение ответа на вопросы;

безупречное владение инструментарием учебной дисциплины, умение его эффективно использовать в постановке научных и практических задач;

выраженная способность самостоятельно и творчески решать сложные проблемы и нестандартные ситуации;

полное и глубокое усвоение основной и дополнительной литературы, рекомендованной учебной

программой по дисциплине;

умение ориентироваться в теориях, концепциях и направлениях дисциплины и давать им критическую оценку, используя научные достижения других дисциплин;

творческая самостоятельная работа на практических/семинарских занятиях, активное участие в групповых обсуждениях, высокий уровень культуры исполнения заданий;

высокий уровень сформированности заявленных в рабочей программе компетенций.

«Не зачтено»

фрагментарные знания по дисциплине;

отказ от ответа (выполнения письменной работы);




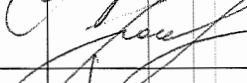

знание отдельных источников, рекомендованных учебной программой по дисциплине;

неумение использовать научную терминологию;

наличие грубых ошибок;

низкий уровень культуры исполнения заданий;

низкий уровень сформированности заявленных в рабочей программе компетенций.

| Рабочая программа дисциплины составлена авторами: | | | | | |
|--|--|-------------------------------|-----------|---------------|---|
| № п/п | Кафедра | Ученая степень, ученое звание | Должность | ФИО | Подпись |
| 1 | Кафедра теории архитектуры и профессиональных коммуникаций | Кандидат филологических наук | Доцент | Н.М. Мухина |  |
| Рабочая программа дисциплины одобрена на заседании кафедры и согласована: | | | | | |
| Руководитель магистерской программы | | | | Л.П. Холодова |  |
| Заведующая кафедрой теории архитектуры и профессиональных коммуникаций | | | | Л.П. Холодова |  |
| Директор библиотеки УрГАХУ | | | | Н.В. Нохрина |  |
| Декан факультета Архитектуры | | | | И.В. Тарасова |  |

Критерии уровня сформированности элементов компетенций на этапе изучения дисциплины с использованием фонда оценочных средств

| Компоненты компетенций | Признаки уровня и уровни освоения элементов компетенций | | | | |
|--|---|--|---|---|---|
| | Дескрипторы | Высокий | Повышенный | Пороговый | Компоненты не освоены |
| Знания* | <u>Студент демонстрирует знания и понимание в области изучения</u> , необходимые для продолжения обучения и/или выполнения трудовых функций и действий, связанных с профессиональной деятельностью. | Студент демонстрирует высокий уровень соответствия требованиям дескрипторов, равный или близкий к 100%, но не менее чем 90%. | Студент демонстрирует соответствие требованиям дескрипторов ниже 90%, но не менее чем на 70%. | Студент демонстрирует соответствие требованиям дескрипторов ниже 70%, но не менее чем на 50%. | Студент демонстрирует соответствие требованиям дескрипторов менее чем на 50%. |
| Умения* | <u>Студент может применять свои знания и понимание в контекстах</u> , представленных в оценочных заданиях, и необходимых для продолжения обучения и/или выполнения трудовых функций и действий, связанных с профессиональной деятельностью. | | | | |
| Личностные качества (умения в обучении) | <u>Студент демонстрирует навыки и опыт в области изучения</u> . <u>Студент способен выносить суждения, делать оценки и формулировать выводы</u> в области изучения. <u>Студент может сообщать собственное понимание, умения и деятельность</u> в области изучения преподавателю и коллегам своего уровня. | | | | |
| Оценка по дисциплине | | Отл. | Хор. | Удовл. | Неуд. |

*) Конкретные знания, умения и навыки в области изучения определяются в рабочей программе дисциплины п. 1.4